

THE VILLAGE TEAM AB

ÅRSREDOVISNING

2022

Styrelsen för The Village Team AB avger härmed
årsredovisning för räkenskapsåret 2022-01-01--2022-12-31

Årsredovisningen omfattar

- sid 2 **FÖRVALTNINGSBERÄTTELSE**
- sid 3 **FLERÅRSÖVERSIKT**
- sid 3 **DISPOSITION AV ÅRETS RESULTAT**
- sid 4 **RESULTATRÄKNING**
- sid 5 **BALANSRÄKNING**
- sid 6 **REDOVISNINGSPRINCIPER OCH NOTER**
- sid 7 **UNDERSKRIFTER**

Undertecknad styrelseledamot i The Village Team AB intygar att resultat- och balansräkningen i årsredovisningen har fastställts på årsstämma den 30 juni 2023. Årsstämman beslutade även att godkänna styrelsens förslag till fördelning av resultatet.

Jag intygar också att innehållet i årsredovisningen och revisionsberättelsen stämmer överens med originalen.

Vuollerim den 1 juli 2023



Gabriella Lönngren

Förvaltningsberättelse

Bygdebolaget The Village Team AB, TVT, registrerades med säte i Vuollerim den 3 april 2009 och har ett fyrtiotal delägare.

Bolagets affärsidé är att genom transparent, jämlikt och kreativt lagarbete ta tillvara lokala kompetenser, idéer och resurser samt utveckla affärsverksamheter som bidrar till bygdens växande. I bolagsordningen är stadgat att ingen direkt ekonomisk utdelning skall ske. Delägarna bidrar gemensamt till näringsverksamheten och gynnas indirekt genom att framtida överskott investeras i bygdens fortlevnad och utveckling.

Företaget hyr ut lokaler och personal, anordnar konferenser, kurser och event, samt tillhandahåller däckservice, fordonslagring, kontors- och konferensservice, med mera. Verksamheterna bedrivs i den egna fastigheten "97:an"; Vuollerim 21:71 som ligger invid världsarvsväg 97 mellan Boden och Jokkmokk. The Village Team bistår som inkubator med resurser, tid och som bollplank till innovativa projektidéer, samt samverkar aktivt med andra bygdebolag, företag och föreningar.

Under 2022 har verksamheten drivits vidare i gott samarbete med lokala entreprenörer, Bygdebolag, föreningar, privatpersoner.

Flerårsöversikt

| | År 2022 | År 2021 | År 2020 | År 2019 | År 2018 | År 2017 |
|-----------------------|-----------|-----------|---------|---------|---------|---------|
| Nettoomsättning | 1 145 245 | 1 436 336 | 911 209 | 554 393 | 452 533 | 606 684 |
| Res efter fin. poster | 155 | 97 385 | 201 092 | -7 861 | 1 889 | 989 |
| Soliditet | 63% | 49% | 58% | 64% | 70% | 66% |

Analys av det finansiella nyckeltalet soliditet syftar till att bedöma ett företags betalningsförmåga på lång sikt. Man brukar använda begreppet soliditet för att visa hur stor andel av företagets tillgångar som finansierats med eget kapital. Soliditet = Justerat eget kapital ÷ Totalt kapital

Förändringar i eget kapital

| | Aktiekapital | Reservfond | Balanserat Resultat | Erhållna aktie-ägartillskott | Årets Resultat | Totalt |
|-------------------------|--------------|------------|---------------------|------------------------------|----------------|---------|
| Belopp vid årets ingång | 100 000 | 0 | 640 475 | 15 500 | | 755 975 |
| Årets resultat | | | | | 155 | 155 |
| Belopp vid årets utgång | 100 000 | 0 | 640 475 | 15 500 | 155 | 756 130 |

Resultatdisposition

| | |
|---------------------|----------------|
| Aktieägartillskott | 15 500 |
| Balanserat resultat | 755 975 |
| Årets resultat | 155 |
| Totalt | 756 130 |

Disponeras enligt följande:

| | |
|------------------------|---------|
| Överföres i ny räkning | 756 130 |
|------------------------|---------|

Resultaträkning

| | Not | 2022-01-01 2022-12-31 | 2021-01-01 2021-12-31 |
|--|-----|--------------------------|--------------------------|
| Rörelseintäkter | | | |
| Nettoomsättning | | 1 145 245 | 1 436 336 |
| Övriga rörelseintäkter | | 33 623 | 64 250 |
| SUMMA rörelsens intäkter | | 1 178 868 | 1 500 586 |
| Rörelsekostnader | | | |
| Råvaror och förnödenheter | | -39 803 | -116 574 |
| Övriga externa kostnader | | -365 161 | -562 865 |
| Personalkostnader | 1 | -765 316 | -714 488 |
| Avskrivningar av anläggningstillgångar | | -6 558 | -8 575 |
| SUMMA rörelsens kostnader | | -1 176 838 | -1 402 502 |
| Rörelseresultat | | 2 030 | 98 084 |
| Finansiella kostnader | | | |
| Ränteintäkter, räntekostnader | | -1 875 | -699 |
| SUMMA finansiella kostnader | | -1 875 | -699 |
| Resultat efter finansiella poster | | 155 | 97 385 |
| Resultat före skatt | | 155 | 97 385 |
| Årets resultat | | 155 | 97 385 |

Balansräkning

| | Not | 2022-01-01 2022-12-31 | 2021-01-01 2021-12-31 |
|--|-----|--------------------------|--------------------------|
| Tillgångar | | | |
| Anläggningstillgångar | | | |
| Byggnader och mark | 2 | 196 319 | 196 910 |
| Inventarier, verktyg och installationer | 3 | 0 | 5 967 |
| Aktier | 4 | 3 000 | 3 000 |
| Summa anläggningstillgångar | | 199 319 | 205 877 |
| Omsättningstillgångar | | | |
| Kundfordringar | | 300 259 | 325 082 |
| Övriga fordringar | 5 | 125 853 | 668 |
| Kassa och bank | | 567 477 | 1 052 545 |
| Summa omsättningstillgångar | | 993 589 | 1 378 295 |
| SUMMA tillgångar | | 1 192 908 | 1 584 172 |
| Eget kapital och skulder | | | |
| Eget kapital | | | |
| Aktiekapital | | 100 000 | 100 000 |
| Aktieägartillskott | | 15 500 | 15 500 |
| Balanserat resultat | | 640 475 | 543 090 |
| Årets resultat | | 155 | 97 385 |
| Summa eget kapital | | 756 130 | 755 975 |
| Avsättningar | | | |
| Övriga avsättningar | | 200 000 | 200 000 |
| Skulder | | | |
| Långfristigt lån | 6 | 100 000 | 188 000 |
| Leverantörsskulder | | 24 746 | 176 373 |
| Andra kortfristiga skulder | | 77 072 | 236 916 |
| Upplupna kostnader och förutbetalda intäkter | | 34 960 | 26 908 |
| Summa skulder | | 236 778 | 628 197 |
| SUMMA eget kapital och skulder | | 1 192 908 | 1 584 172 |
| Beräknat resultat | | 0 | 0 |

Noter

Årsredovisningen har upprättats enligt Årsredovisningslagen och Bokföringsnämndens allmänna råd.

Avskrivningsprinciper för anläggningstillgångar. Planenliga avskrivningar baseras på tillgångens anskaffningsvärde. Om en tillgång minskar snabbare i värde sker en nedskrivning av tillgångens värde.

Not 1. Anställda och personalkostnader 2022-12-31

Uthyrning av timanställda, 7 personer. Sex män och 1 kvinna.

Not 2. Byggnader och mark 2022-12-31

| | |
|---------------------------------|-------------------|
| Akkumulerade anskaffningsvärden | 202 192 kr |
| Årets värdehöjande åtgärder | 0 kr |
| Ingående avskrivningar | - 5 282 kr |
| Årets avskrivningar | - 591 kr |
| Summa | 196 319 kr |

| | |
|----------------------------|---------------------|
| Redovisat värde, byggnader | 202 192 kr |
| Taxeringsvärde, byggnader | 932 000 kr |
| Taxeringsvärde, mark | 269 000 kr |
| Summa | 1 171 000 kr |

Not 3. Inventarier, verktyg och installationer 2022-12-31

| | |
|---------------------------------|--------------|
| Akkumulerade anskaffningsvärden | 172 569 kr |
| Årets inköp | 0 kr |
| Ingående avskrivningar | - 166 602 kr |
| Årets avskrivningar | - 5 967 kr |
| Summa | 0 kr |

| Not 4. Långfristiga värdepappersinnehav | Bokfört värde | Verkligt värde |
|---|-----------------------|----------------|
| | 2022-12-31 | 2022-12-31 |
| En aktie, Lapland Vuollerim Welcomes You AB | 1 000 kr | 1 000 kr |
| Två aktier, Mathantverket Vuollerim AB | 2 000 kr | 2 000 kr |
| Ingående anskaffningsvärde | Summa 3 000 kr | |

Not 5. Övriga fordringar

Inkluderar bl a intäkter för delar av fordonslagringen 2022/2023 som fakturerades först 2023, varför dessa har satts upp som fordran.

Not 6. Lån

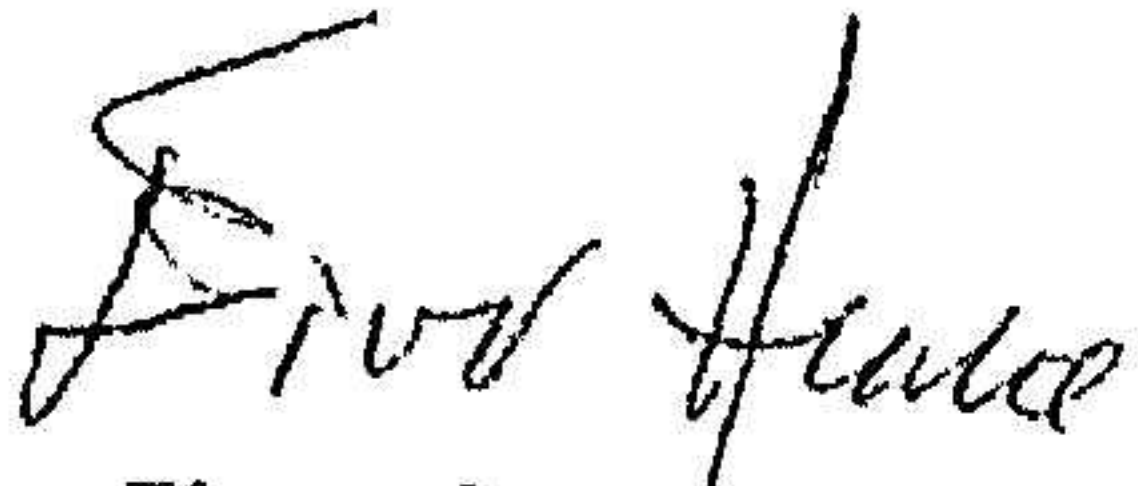
TVT har långsiktigt lånat 188 000 kronor av Opening Key Foundation för utveckling av Bygdebolaget TVT. Av dessa har 88 000 kronor lånats ut till Bidra Ideell förening, att återbetala så snart det är möjligt.

A

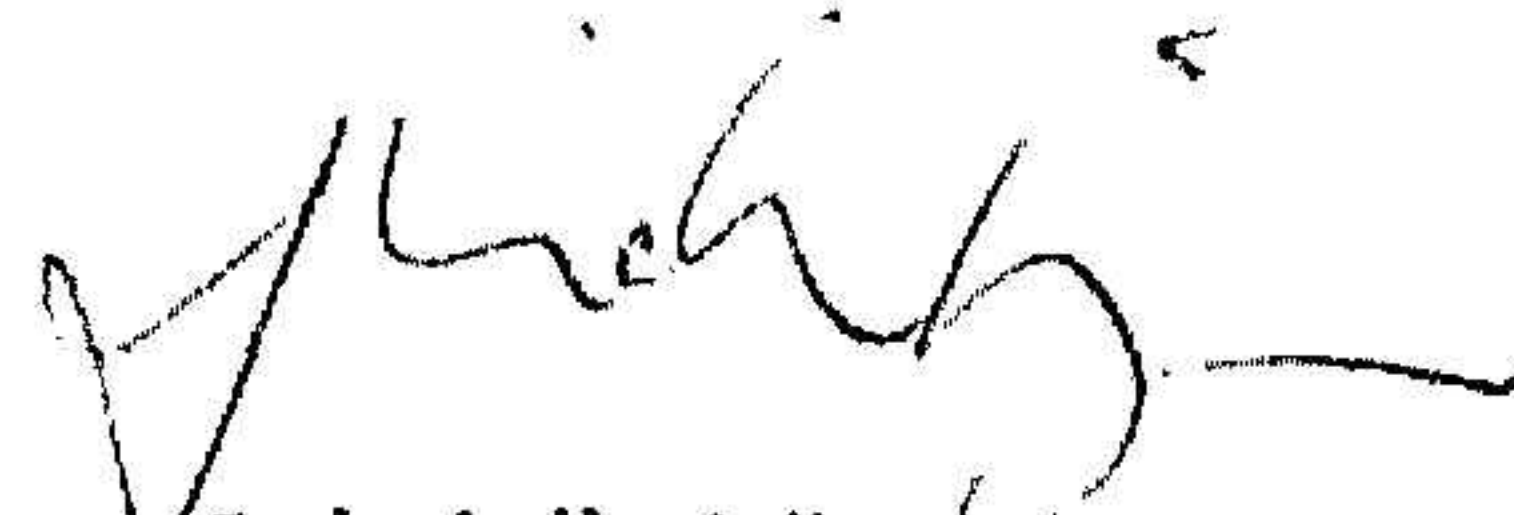
Underskrifter

Styrelsen för The Village Team AB tackar delägare, anställda, samarbetspartners, finansiärer, kunder och leverantörer för gott samarbete under verksamhetsåret.


Vuollerim 2023-06-29



Eivor Auna
Ordförande



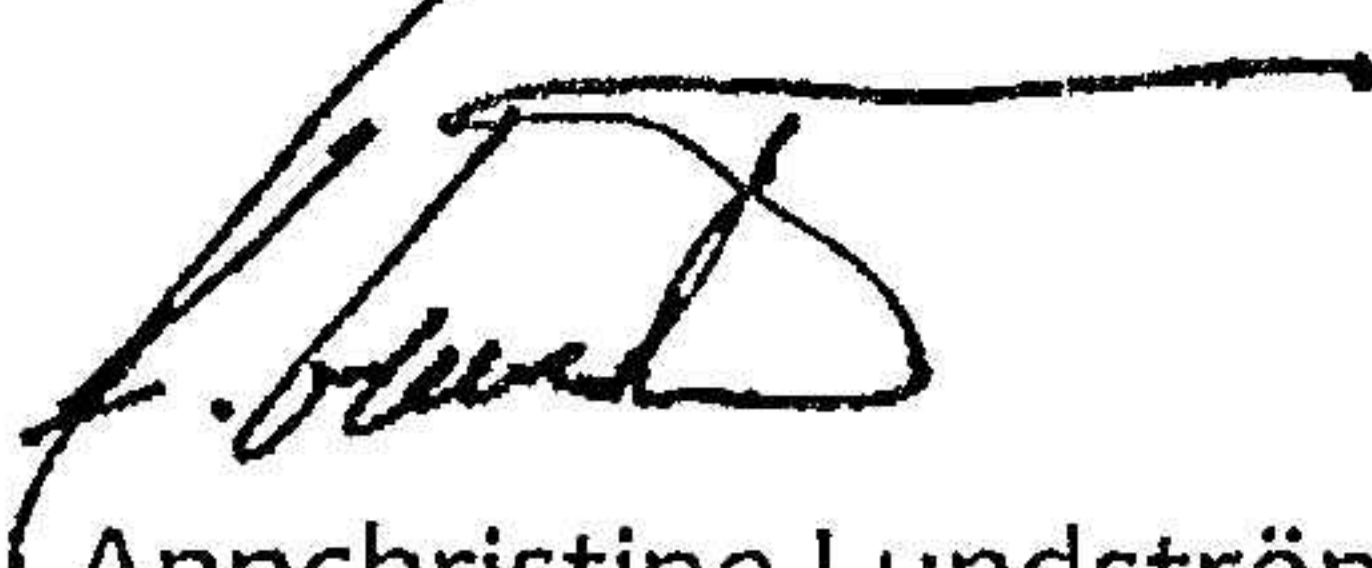
Gabriella Lönngren
VD



Göran Hero



Anders Y Larsson



Annchristine Lundström



Louise K Larsson

2024012607085