

Edmolift Aktiebolag  
Org nr 556241-1222

Årsredovisning och koncernredovisning för räkenskapsåret  
2022-05-01 – 2023-04-30

Styrelsen och verkställande direktören avger följande årsredovisning och koncernredovisning.

Innehåll	Sida
- förvaltningsberättelse	2
- koncernresultaträkning	6
- koncernbalansräkning	7
- kassaflödesanalys för koncernen	9
- resultaträkning	10
- balansräkning	11
- kassaflödesanalys	13
- noter	14


Om inte annat särskilt anges, redovisas alla belopp i kronor. Uppgifter inom parentes avser föregående år.

**Undertecknad styrelseledamot och VD i Edmolift Aktiebolag intygar härmed att resultaträkningen och balansräkningen i årsredovisningen samt koncernresultaträkningen och koncernbalansräkningen fastställts på årsstämma den 2023-10-12.**

**Årsstämman beslöt att godkänna styrelsens förslag till vinstdisposition.**

**Jag intygar också att innehållet i årsredovisningen och revisionsberättelsen stämmer överens med originalen.**

Härnösand den 2023-10-12



Anders Wahlqvist

Edmolift Aktiebolag  
Org nr 556241-1222

Årsredovisning och koncernredovisning för räkenskapsåret  
2022-05-01 – 2023-04-30

Styrelsen och verkställande direktören avger följande årsredovisning och koncernredovisning.

Innehåll	Sida
- förvaltningsberättelse	2
- koncernresultaträkning	6
- koncernbalansräkning	7
- kassaflödesanalys för koncernen	9
- resultaträkning	10
- balansräkning	11
- kassaflödesanalys	13
- noter	14

Om inte annat särskilt anges, redovisas alla belopp i kronor. Uppgifter inom parentes avser föregående år.

## Förvaltningsberättelse

### Information om verksamheten

EdmoLift AB är ett svenskt familjeföretag som bildades 1984. Tidigare bedrevs verksamheten i moderbolaget Edmo Teknik AB och sammanlagt har vi 55 års erfarenhet inom området lyft och materialhantering. Vi har ett stort utbud av produkter skapade för att ge god ergonomi och effektiva arbetsplatser samt för att lösa nivåproblem i Y-led. Bolaget har sitt säte i Härnösand.

Affärsidén är att utveckla, tillverka, marknadsföra och sälja Lyftbord, Armlyftar, Tiltar, Lyftvagnar, Pallyftare och närliggande materialhanteringsutrustning som ger ergonomiskt riktiga och effektiva arbetsplatser. Genom utveckling och produktanpassning i nära samarbete med kunderna ska marknaden erbjudas produkter som fyller högt ställda krav på funktion och teknisk nivå till bästa möjliga kundvärde.

### Ägarförhållanden

EdmoLift Aktiebolag är dotterföretag till Edmo Teknik AB, 556093-6022, med säte i Härnösand. Edmo Teknik AB upprättar koncernredovisning för den största och den minsta koncern som Edmolift Aktiebolag ingår i. Följande ägare har mer än 10 % av antalet andelar eller röster:

Edmo Teknik AB: 88% (85%)

### Koncernstruktur

Bolaget är moderbolag i en koncern där man äger 100% av aktierna i det tyska dotterbolaget Edmolift Hebeteknik GmbH, Id Nr 115654775, 100% av aktierna i det danska dotterbolaget Edmolift Aps, Id nr 39483025, 100% av aktierna i det svenska dotterbolaget Lyftkompaniet Scandinavia AB org nr 559243-9672 samt 51% av aktierna i det holländska dotterbolaget EdmoLift Benelux B.V., Id Nr 66485916, som i sin tur äger samtliga andelar i Lift Quality B.V. och Vandenbos Groep B.V..

### Viktiga förhållanden och väsentliga händelser

Under verksamhetsåret 2022/23 befann sig världsekonomin i en utmanande situation globalt. Trots det genomförde EdmoLift året med imponerande resultat, med nytt rekord både när det gäller omsättning och resultat. Den svenska marknaden och våra dotterbolag har varit en stark drivkraft bakom prestationen.

Under verksamhetsåret har två stora produktutvecklingsprojekt bedrivits och framgångsrikt avslutat projektfasen. Dessa har nu gått in i genomförandefasen och arbete pågår för lansering 2024.

I linje med den pågående digitaliseringen där bland annat automatisering används för att öka produktivitet, effektivitet och minska kostnader har EdmoLift investerat i Industri 4.0. Den nya produktionslinan kommer att effektivisera tillverkningen samtidigt som produktionskapaciteten ökar. Något som är en förutsättning för att fortsatt vara en konkurrenskraftig leverantör av högkvalitativa lyftlösningar till ett konkurrenskraftigt pris. Under verksamhetsåret har anläggningen, som blir en av norra Europas mest avancerade, växt fram. En ny fabriksbyggnad om 1 435 m<sup>2</sup> har färdigställts. Den nya produktionslinan EdmoLift 4.0 förväntas vara i drift i december 2023.

EdmoLift fortsätter att utmärka sig inom hållbarhet och har för sjunde året i rad fått ratingen GULD av Ecovadis för hållbarhetsarbetet.

### Koncernen

Årets nettoförändring av likvida medel från rörelsen uppgick till 46 116 tkr (13 830 tkr).

Årets resultat av valutakontrakt uppgick till -7 856 tkr (1 793 tkr).

Årets rörelseresultat uppgick till 39 339 tkr (26 371 tkr).

Årets resultat efter finansiella poster i företaget uppgick till 31 575 tkr (27 774 tkr).

### Moderbolaget

Årets nettoförändring av likvida medel från rörelsen uppgick till 31 703 tkr (17 325 tkr).

Årets resultat av valutakontrakt uppgick till -7 856 tkr (1 793 tkr).

Årets rörelseresultat uppgick till 30 260 tkr (20 333 tkr).

Årets resultat efter finansiella poster i företaget uppgick till 25 931 tkr (27 190 tkr).

## **Försäljning**

### Koncernen

Nettoomsättningen har under räkenskapsåret uppgått till 237 042 tkr, en ökning med 15 % jämfört med föregående år.

### Moderbolaget

Nettoomsättningen har under räkenskapsåret uppgått till 196 943 tkr, en ökning med 18 % jämfört med föregående år.

## **Investeringar**

### Koncernen

Koncernens investeringar i immateriella tillgångar har uppgått till 3 293 tkr (2 159 tkr).

Koncernens investeringar i maskiner och inventarier har uppgått till 954 tkr (1 095 tkr).

Koncernens investeringar i byggnader och mark har uppgått till 69 tkr (0 tkr).

Koncernens investeringar i pågående nyanläggning har uppgått till 32 719 tkr (1 555 tkr).

### Moderbolaget

Bolagets investeringar i immateriella tillgångar har uppgått till 3 293 tkr (2 159 tkr).

Bolagets investeringar i maskiner och inventarier har uppgått till 710 tkr (904 tkr).

Bolagets investeringar i byggnader och mark har uppgått till 69 tkr (0 tkr).

Bolagets investeringar i pågående nyanläggning har uppgått till 32 719 tkr (1 555 tkr).

## Förväntad framtida utveckling

Världsekonomin befinner sig nu i en lågkonjunktur. EdmoLift ser dock förutsättningar för fortsatt tillväxt för EdmoLift genom en strategisk etablering på nya affärsområden.

Starkt fokus ligger på att genomföra de stora produktutvecklings- och investeringsprojekten framgångsrikt och i rätt tid. Projekten bidrar till ökad konkurrenskraft och effektivitet på marknaden och kan därmed möta framtida efterfrågan och positionera sig i en föränderlig världsekonomi.

Det är också viktigt att det digitala utvecklingsarbetet fortsätter för att effektivt kunna möta och tillgängliggöra produktutbudet för konsumenter världen över.

Hållbarhetsinitiativ spelar en allt viktigare roll och EdmoLift är fast beslutna om att bidra till en mer hållbar värld. Under hösten 2023 genomförs nästa Ecovadis-rating och under året påbörjas arbetet för att kunna släppa en publik hållbarhetsrapport som kan bidra till att öppna upp nya marknader och kundsegment och därmed stärka företagets position som en ansvarstagande aktör.

EdmoLift fortsätter utmana sig själva med starka ambitioner och står rustade med goda förutsättningar att öka marknadsandelar trots en hårdnande marknad. Sikte ligger på att bygga vidare på den positiva trenden som inleddes efter Pandemin.

Målsättningen är fortsatt att ta EdmoLift till en ledande roll i Europa inom branschen intern materialhantering, och det med full kraft.

## Flerårsjämförelse

Koncernens och moderbolagets ekonomiska utveckling i sammandrag.

		<u>2022/23</u>	<u>2021/22</u>	<u>2020/21</u>	<u>2019/20</u>	<u>2018/19</u>
<u>Koncernen</u>						
Nettoomsättning	tkr	237 042	205 300	166 816	183 909	179 501
EBITDA	tkr	41 203	28 904	10 786	18 003	9 646
Balansomslutning	tkr	184 917	128 424	106 932	102 299	96 805
Antal anställda	st	110	107	103	102	101
Soliditet	%	55	64	59	54	51
<u>Moderbolaget</u>						
Nettoomsättning	tkr	196 943	167 557	129 886	150 899	149 275
EBITDA	tkr	31 591	21 617	9 715	15 667	7 530
Balansomslutning	tkr	152 242	103 646	83 370	83 157	82 644
Antal anställda	st	95	93	85	85	84
Soliditet	%	55	65	62	57	55

Nyckeltalsdefinitioner framgår av not 1

### Förändring av eget kapital

<u>Koncernen</u>	<u>Aktie- kapital</u>	<u>Övrigt tillskjutet kapital</u>	<u>Annat eget kapital och årets resultat</u>	<u>Summa</u>	<u>Minoritets- intresse</u>	<u>Totalt eget kapital</u>
<b>Eget kapital vid årets ingång</b>	<b>11 980 000</b>	<b>1 171 200</b>	<b>62 951 709</b>	<b>76 102 909</b>	<b>5 668 134</b>	<b>81 771 043</b>
Förändring av omräkningsdifferens avs befintliga dotterföretag			1 328 644	1 328 644	476 221	1 804 865
Utdelning			-5 148 000	-5 148 000	-2 120 093	-7 268 093
Årets resultat			22 915 393	22 915 393	2 150 686	25 066 079
<b>Eget kapital vid årets utgång</b>	<b>11 980 000</b>	<b>1 171 200</b>	<b>82 047 746</b>	<b>95 198 946</b>	<b>6 174 948</b>	<b>101 373 894</b>

### Förändring av eget kapital

<u>Moderbolaget</u>	<u>Aktie- kapital</u>	<u>Reserv- fond</u>	<u>Fond för utv.utgifter</u>	<u>Övrigt fritt eget kapital</u>	<u>Summa eget kapital</u>
<b>Eget kapital vid årets ingång</b>	<b>11 980 000</b>	<b>822 000</b>	<b>3 072 169</b>	<b>39 699 566</b>	<b>55 573 735</b>
Överföring från fritt till bundet kapital			3 293 487	-3 293 487	-
Utdelning				-5 148 000	-5 148 000
Årets resultat				17 476 765	17 476 765
<b>Eget kapital vid årets utgång</b>	<b>11 980 000</b>	<b>822 000</b>	<b>6 365 656</b>	<b>48 734 844</b>	<b>67 902 500</b>

### Förslag till vinstdisposition

Till årsstämman förfogande står följande vinstmedel:

Överkursfond	1 171 200
Balanserade vinstmedel	30 086 879
Årets vinst	17 476 765
	<u>48 734 844</u>
	kronor

Styrelsen föreslår att vinstmedlen disponeras så att

till aktieägarna utdelas 46 kr per aktie, totalt	5 262 400
i ny räkning överförs	43 472 444
	<u>48 734 844</u>
	kronor

#### Styrelsens yttrande över den föreslagna vinstutdelningen

Den föreslagna utdelningen till aktieägarna reducerar bolagets soliditet till 53 procent. Soliditeten är mot bakgrund av att bolagets verksamhet fortsatt bedrivs med lönsamhet betryggande. Likviditeten i bolaget bedöms kunna upprätthållas på en likaledes betryggande nivå.

Styrelsens uppfattning är att den föreslagna utdelningen ej hindrar bolaget från att fullgöra sina förpliktelser på kort och lång sikt, ej heller att fullgöra erforderliga investeringar. Den föreslagna utdelningen kan därmed försvaras med hänsyn till vad som anförs i ABL 17 kap 3 § 2-3 st (försiktighetsregeln).

<b>Koncernresultaträkning</b>	Not	<b>2022-05-01 -2023-04-30</b>	<b>2021-05-01 -2022-04-30</b>
<b>Rörelsens intäkter m m</b>			
Nettoomsättning	2, 3	237 041 862	205 299 558
Övriga rörelseintäkter		1 653 628	1 831 043
<b>Summa intäkter</b>		<b>238 695 490</b>	<b>207 130 601</b>
<b>Rörelsens kostnader</b>			
Råvaror och förnödenheter		-101 948 280	-93 237 771
Övriga externa kostnader	4, 5	-28 039 550	-24 532 307
Personalkostnader	6	-67 484 168	-60 450 605
Avskrivningar		-1 864 100	-2 533 295
Övriga rörelsekostnader		-20 566	-6 014
<b>Summa rörelsens kostnader</b>		<b>-199 356 664</b>	<b>-180 759 992</b>
<b>Rörelseresultat</b>		<b>39 338 826</b>	<b>26 370 609</b>
<b>Resultat från finansiella investeringar</b>			
Resultat från övriga värdepapper och fordringar som är anläggningstillgångar	7	517 295	-249 816
Övriga ränteintäkter och liknande resultatposter	8	-7 714 268	1 818 558
Räntekostnader och liknande resultatposter		-566 718	-164 926
		<b>-7 763 691</b>	<b>1 403 816</b>
<b>Resultat efter finansiella poster</b>		<b>31 575 135</b>	<b>27 774 425</b>
Skatt på årets resultat	9	-6 509 056	-6 046 810
<b>ÅRETS RESULTAT</b>		<b>25 066 079</b>	<b>21 727 615</b>
<b>Hänförligt till</b>			
Moderbolaget		22 915 393	20 533 988
Minoritetsintresse		2 150 686	1 193 627
<b>Summa årets resultat</b>		<b>25 066 079</b>	<b>21 727 615</b>

<b>Koncernbalansräkning</b>	Not	2023-04-30	2022-04-30
<b>Tillgångar</b>			
<b>Anläggningstillgångar</b>			
<u>Immateriella anläggningstillgångar</u>			
Balanserade utgifter för utvecklingsarbeten och liknande arbeten	10	6 382 511	3 092 397
Goodwill	11	-	138 466
		<hr/>	<hr/>
		6 382 511	3 230 863
<u>Materiella anläggningstillgångar</u>			
Byggnader och mark	12	15 040 977	15 677 445
Maskiner och andra tekniska anläggningar	13	730 665	596 177
Inventarier, verktyg och installationer	14	2 660 354	2 862 986
Pågående nyanläggningar och förskott avseende materiella anläggningstillgångar	15	34 274 120	1 555 350
		<hr/>	<hr/>
		52 706 116	20 691 958
<u>Finansiella anläggningstillgångar</u>			
Andra långfristiga värdepappersinnehav	16	1	227 191
Uppskjutna skattefordringar	17	1 234 173	119 437
Övriga långfristiga fordringar	18	2 483 719	2 676 180
		<hr/>	<hr/>
		3 717 893	3 022 808
<b>Summa anläggningstillgångar</b>		<hr/> <b>62 806 520</b>	<hr/> <b>26 945 629</b>
<b>Omsättningstillgångar</b>			
<u>Varulager m m</u>			
Råvaror och förnödenheter		22 952 319	20 984 352
Varor under tillverkning		2 012 965	2 287 968
Färdiga varor och handelsvaror		1 971 029	1 562 248
		<hr/>	<hr/>
		26 936 313	24 834 568
<u>Kortfristiga fordringar</u>			
Kundfordringar		32 505 711	28 515 560
Fordringar hos koncernföretag		51 700	45 000
Aktuella skattefordringar		26 747	1 259
Övriga kortfristiga fordringar		4 860 450	8 782 287
Förutbetalda kostnader och upplupna intäkter	19	9 732 152	7 764 711
		<hr/>	<hr/>
		47 176 760	45 108 817
<u>Kassa och bank</u>		47 997 706	31 534 566
<b>Summa omsättningstillgångar</b>		<hr/> <b>122 110 779</b>	<hr/> <b>101 477 951</b>
<b>Summa tillgångar</b>		<hr/> <b>184 917 299</b>	<hr/> <b>128 423 580</b>

<b>Koncernbalansräkning</b>	<b>Not</b>	<b>2023-04-30</b>	<b>2022-04-30</b>
<b>Eget kapital och skulder</b>			
<b>Eget kapital</b>			
Aktiekapital	20	11 980 000	11 980 000
Övrigt tillskjutet kapital		1 171 200	1 171 200
Annat eget kapital inklusive årets resultat		82 047 746	62 951 709
		<hr/>	<hr/>
<b>Eget kapital hänförligt till moderbolaget</b>		95 198 946	76 102 909
		<hr/>	<hr/>
<b>Minoritetsintressen</b>		6 174 948	5 668 134
		<hr/>	<hr/>
<b>Summa eget kapital</b>		101 373 894	81 771 043
		<hr/>	<hr/>
<b>Avsättningar</b>			
Avsättningar för pensioner och liknande förpliktelser		2 735 136	2 595 929
Uppskjutna skatteskulder	17	4 398 352	3 390 941
Övriga avsättningar	21	6 516 466	925 229
		<hr/>	<hr/>
<b>Summa avsättningar</b>		13 649 954	6 912 099
		<hr/>	<hr/>
<b>Långfristiga skulder</b>			
Övriga skulder till kreditinstitut	22	14 014 240	252 000
		<hr/>	<hr/>
<b>Summa långfristiga skulder</b>		14 014 240	252 000
		<hr/>	<hr/>
<b>Kortfristiga skulder</b>			
Skulder till kreditinstitut	22	1 634 576	938 580
Förskott från kunder		2 146 526	1 712 792
Leverantörsskulder		20 699 433	18 079 242
Kortfristiga skulder till koncernbolag		4 644 560	138 750
Aktuella skatteskulder		5 139 649	1 436 045
Övriga kortfristiga skulder		6 104 316	4 190 247
Upplupna kostnader och förutbetalda intäkter	23	15 510 151	12 992 782
		<hr/>	<hr/>
<b>Summa kortfristiga skulder</b>		55 879 211	39 488 438
		<hr/>	<hr/>
<b>Summa eget kapital och skulder</b>		184 917 299	128 423 580
		<hr/>	<hr/>

Handwritten mark or signature in the bottom right corner.

<b>Kassaflödesanalys för koncernen</b>	<b>2022-05-01 -2023-04-30</b>	<b>2021-05-01 -2022-04-30</b>
<b>Rörelsen</b>		
Rörelsens intäkter	238 695 490	207 130 601
Rörelsens kostnader (exkl avskrivningar)	-197 492 564	-178 226 697
Finansiella intäkter och liknande resultatposter	-1 623 961	2 036 508
Finansiella kostnader	-566 718	-164 926
Betald inkomstskatt	-2 938 264	-2 637 680
Justeringar för poster som inte ingår i kassaflödet	2 221 424	792 061
	<hr/>	<hr/>
	38 295 407	28 929 867
<u>Förändring av rörelsekapital (exkl likvida medel)</u>		
Ökning (-) resp minskning (+) av varulager	-2 101 745	-3 659 361
Ökning (-) resp minskning (+) av rörelsefordringar	-2 069 202	-11 093 810
Ökning (+) resp minskning (-) av rörelseskulder	11 991 173	-346 253
	<hr/>	<hr/>
<b>Förändring av rörelsekapital</b>	7 820 226	-15 099 424
<b>Nettoförändring av likvida medel från rörelsen</b>	46 115 633	13 830 443
<u>Investeringar</u>		
Investeringar immateriella anläggningstillgångar	-3 293 487	-2 159 454
Investeringar materiella anläggningstillgångar	-33 741 610	-2 650 437
	<hr/>	<hr/>
<b>Nettoförändring av investeringar</b>	-37 035 097	-4 809 891
<b>Nettoförändring av likvida medel från rörelsen efter investeringar</b>	9 080 536	9 020 552
<u>Finansiering</u>		
Förändring av långfristiga fordringar	192 461	91 743
Förändring av långfristig skulder exkl checkkredit	14 458 236	-186 880
Utdelning	-7 268 093	-
Återköp aktier	-	-2 896 236
	<hr/>	<hr/>
<b>Nettoförändring av finansiering</b>	7 382 604	-2 991 373
<b>Förändring av disponibla likvida medel</b>	16 463 140	6 029 179
Likvida medel vid årets början	31 534 566	25 505 387
	<hr/>	<hr/>
<b>Likvida medel vid årets slut</b>	47 997 706	31 534 566
Outnyttjad checkräkningskredit	12 038 104	11 855 944
	<hr/>	<hr/>
<b>Summa disponibla likvida medel</b>	60 035 810	43 390 510

<b>Resultaträkning</b>	<b>Not</b>	<b>2022-05-01 -2023-04-30</b>	<b>2021-05-01 -2022-04-30</b>
Nettoomsättning	2, 3	196 942 637	167 556 558
Övriga rörelseintäkter		2 343 574	2 318 634
		<u>199 286 211</u>	<u>169 875 192</u>
<b>Rörelsens kostnader</b>			
Råvaror och förnödenheter		-91 212 983	-78 478 490
Övriga externa kostnader	4, 5	-20 429 068	-20 040 622
Personalkostnader	6	-56 053 075	-49 738 983
Av- och nedskrivningar av materiella och immateriella anläggningstillgångar		-1 331 097	-1 284 265
		<u>-169 026 223</u>	<u>-149 542 360</u>
<b>Summa rörelsens kostnader</b>			
		30 259 988	20 332 832
<b>Rörelseresultat</b>			
<b>Resultat från finansiella poster</b>			
Resultat från andelar i koncernföretag	24	3 321 540	5 372 848
Resultat från övriga värdepapper och fordringar som är anläggningstillgångar	7	517 295	-249 816
Övriga ränteintäkter och liknande resultatposter	8	-7 749 780	1 792 969
Räntekostnader och liknande resultatposter		-418 463	-59 210
		<u>-4 329 408</u>	<u>6 856 791</u>
<b>Summa resultat från finansiella poster</b>			
		25 930 580	27 189 623
<b>Resultat efter finansiella poster</b>			
Bokslutsdispositioner	25	-4 700 000	-6 506 686
Skatt på årets resultat	9	-3 753 815	-3 315 627
		<u>17 476 765</u>	<u>17 367 310</u>
<b>Årets vinst</b>			

↑  
M

<b>Balansräkning</b>	<b>Not</b>	<b>2023-04-30</b>	<b>2022-04-30</b>
<b>Tillgångar</b>			
<b>Anläggningstillgångar</b>			
<u>Immateriella anläggningstillgångar</u>			
Balanserade utgifter för utvecklingsarbeten och liknande arbeten	10	6 365 656	3 072 169
<u>Materiella anläggningstillgångar</u>			
Byggnader och mark	12	15 040 978	15 677 427
Maskiner och andra tekniska anläggningar	13	600 469	415 328
Inventarier, verktyg och installationer	14	1 286 846	1 386 740
Pågående nyanläggningar och förskott avseende materiella anläggningstillgångar	15	34 274 120	1 555 350
		<u>51 202 413</u>	<u>19 034 845</u>
<u>Finansiella anläggningstillgångar</u>			
Andelar i koncernföretag	26	7 771 321	6 671 321
Andra långfristiga värdepappersinnehav	16	1	227 191
Uppskjutna skattefordringar	17	1 148 025	46 786
Andra långfristiga fordringar	18	380 000	480 000
		<u>9 299 347</u>	<u>7 425 298</u>
<b>Summa anläggningstillgångar</b>		<u>66 867 416</u>	<u>29 532 312</u>
<b>Omsättningstillgångar</b>			
<u>Varulager m m</u>			
Råvaror och förnödenheter		22 952 319	20 984 352
Varor under tillverkning		2 012 965	2 287 968
Färdiga varor och handelsvaror		869 443	493 724
		<u>25 834 727</u>	<u>23 766 044</u>
<u>Kortfristiga fordringar</u>			
Kundfordringar		15 585 340	14 214 261
Fordringar hos koncernföretag		6 691 319	5 753 245
Övriga kortfristiga fordringar		4 407 198	3 503 487
Förutbetalda kostnader och upplupna intäkter	19	5 735 318	4 296 214
		<u>32 419 175</u>	<u>27 767 207</u>
<u>Kassa och bank</u>		<u>27 120 685</u>	<u>22 580 814</u>
<b>Summa omsättningstillgångar</b>		<u>85 374 587</u>	<u>74 114 065</u>
<b>Summa tillgångar</b>		<u>152 242 003</u>	<u>103 646 377</u>

<b>Balansräkning</b>	<b>Not</b>	<b>2023-04-30</b>	<b>2022-04-30</b>
<b>Eget kapital och skulder</b>			
<b>Eget kapital</b>			
<u>Bundet eget kapital</u>			
Aktiekapital	20	11 980 000	11 980 000
Reservfond		822 000	822 000
Fond för utvecklingsutgifter		6 365 656	3 072 169
		<u>19 167 656</u>	<u>15 874 169</u>
<u>Fritt eget kapital</u>	27		
Överkursfond		1 171 200	1 171 200
Balanserad vinst eller förlust		30 086 879	21 161 055
Årets vinst		17 476 765	17 367 310
		<u>48 734 844</u>	<u>39 699 565</u>
<b>Summa eget kapital</b>		<u>67 902 500</u>	<u>55 573 734</u>
<b>Obeskattade reserver</b>	28	<u>19 770 000</u>	<u>15 070 000</u>
<b>Avsättningar</b>			
Uppskjuten skatteskuld	17	325 732	286 521
Övriga avsättningar	21	5 903 722	664 542
		<u>6 229 454</u>	<u>951 063</u>
<b>Långfristiga skulder</b>			
Skulder till kreditinstitut	22	13 750 000	-
		<u>13 750 000</u>	<u>0</u>
<b>Kortfristiga skulder</b>			
Skulder till kreditinstitut	22	1 000 000	73 280
Förskott från kunder		2 146 526	1 496 428
Leverantörsskulder		19 403 238	16 904 183
Skulder till koncernföretag		5 169 214	705 503
Aktuella skatteskulder		2 629 102	607 242
Övriga skulder		2 013 777	1 681 508
Upplupna kostnader och förutbetalda intäkter	23	12 228 192	10 583 436
		<u>44 590 049</u>	<u>32 051 580</u>
<b>Summa eget kapital och skulder</b>		<u>152 242 003</u>	<u>103 646 377</u>

<b>Kassaflödesanalys</b>	<b>2022-05-01 -2023-04-30</b>	<b>2021-05-01 -2022-04-30</b>
<b>Rörelsen</b>		
Rörelsens intäkter	199 286 211	169 875 192
Rörelsens kostnader (exkl avskrivningar)	-167 695 126	-148 258 095
Finansiella intäkter och liknande resultatposter	562 067	2 010 919
Finansiella kostnader	-418 463	-59 210
Betald inkomstskatt	-2 793 983	-1 999 066
Justeringar för poster som inte ingår i kassaflödet	-106 640	-161 397
	<hr/>	<hr/>
	28 834 066	21 408 343
<u>Förändring av rörelsekapital (exkl likvida medel)</u>		
Ökning (-) resp minskning (+) av varulager	-2 068 683	-4 181 959
Ökning (-) resp minskning (+) av rörelsefordringar	-4 651 968	-2 843 689
Ökning (+) resp minskning (-) av rörelseskulder	9 589 889	2 941 918
	<hr/>	<hr/>
<b>Förändring av rörelsekapital</b>	2 869 238	-4 083 730
<b>Nettoförändring av likvida medel från rörelsen</b>	31 703 304	17 324 613
<b>Investeringar</b>		
Investeringar immateriella anläggningstillgångar	-3 293 487	-2 159 454
Investeringar i byggnader, maskiner och inventarier	-33 498 666	-2 458 813
	<hr/>	<hr/>
<b>Nettoförändring av investeringar</b>	-36 792 153	-4 618 267
<b>Nettoförändring av likvida medel från rörelsen efter investeringar</b>	-5 088 849	12 706 346
<b>Finansiering</b>		
<u>Lånefinansiering</u>		
Förändring av långfristiga fordringar	100 000	-
Förändring av långfristig skulder exkl checkkredit	14 676 720	-73 280
Utdelning	-5 148 000	-
Återköp aktier	-	-2 896 236
	<hr/>	<hr/>
<b>Nettoförändring av finansiering</b>	9 628 720	-2 969 516
<b>Förändring av likvida medel</b>	4 539 871	9 736 830
Likvida medel vid årets början	22 580 814	12 843 984
	<hr/>	<hr/>
Likvida medel vid årets slut	27 120 685	22 580 814
Outnyttjad checkräkningskredit	12 038 104	11 855 944
	<hr/>	<hr/>
<b>Summa disponibla likvida medel</b>	<u>39 158 789</u>	<u>34 436 758</u>

## Noter

### Not 1 Redovisnings- och värderingsprinciper

Edmolift Aktiebolags årsredovisning har upprättats enligt årsredovisningslagen och Bokföringsnämndens allmänna råd BFNAR 2012:1 Års- och koncernredovisning (K3). Om inte annat framgår är redovisningsprinciperna oförändrade i jämförelse med föregående år.

#### Koncernredovisning

Edmolift AB upprättar koncernredovisning. Uppgifter om koncernföretag finns i not "Andelar i koncerföretag". Dotterföretagen inkluderas i koncernredovisningen från och med den dag då det bestämmande inflytandet överförs till koncernen. De exkluderas ur koncernredovisningen från och med den dag då det bestämmande inflytandet upphör.

Koncernens bokslut är upprättat enligt förvärvsmetoden. Förvärvstidpunkten är den tidpunkt då det bestämmande inflytandet erhålls. Identifierbara tillgångar och skulder värderas inledningsvis till verkliga värden vid förvärvstidpunkten. Minoritetens andel av de förvärvade nettotillgångarna värderas till verkligt värde. Goodwill utgörs av mellanskillnaden mellan de förvärvade identifierbara nettotillgångarna vid förvärvstillfället och anskaffningsvärdet inklusive värdet av minoritetsintresset och värderas initialt till anskaffningsvärdet.

Mellanhavanden mellan koncernföretag elimineras i sin helhet.

Dotterföretag i andra länder upprättar sin årsredovisning i utländsk valuta. Omräkning av posterna i dessa företags balans- och resultaträkningar görs till balansdagskurs respektive årets genomsnittskurs. De omräkningsdifferenser som uppkommer redovisas i koncernens egna kapital.

#### Utländska valutor

Monetära tillgångs- och skuldposter i utländsk valuta värderas till balansdagens kurs. I de fall valutasäkringsåtgärd genomförts, t ex terminssäkring, används terminskursen.

#### Intäkter

Försäljning av varor redovisas när väsentliga risker och fördelar övergår från säljare till köpare i enlighet med försäljningsvillkoren. Försäljningen redovisas efter avdrag för moms och rabatter.

#### Inkomstskatter

Aktuella skatter värderas utifrån de skattesatser och skatteregler som gäller på balansdagen.

Uppskjutna skatter värderas utifrån de skattesatser och skatteregler som är beslutade före balansdagen.

Uppskjuten skatteskuld avseende temporära skillnader som hänför sig till investeringar i dotterföretag redovisas inte i koncernredovisningen då moderföretaget i samtliga fall kan styra tidpunkten för återföring av de temporära skillnaderna och det inte bedöms sannolikt att en återföring sker inom överskådlig framtid. Uppskjuten skattefordran avseende underskottsavdrag eller andra framtida skattemässiga avdrag redovisas i den utsträckning det är sannolikt att avdraget kan avräknas mot överskott vid framtida beskattning. Fordringar och skulder netto redovisas endast när det finns en legal rätt till kvittning. Aktuell skatt, liksom förändring i uppskjuten skatt, redovisas i resultaträkningen om inte skatten än hänförlig till en händelse eller transaktion som redovisas direkt i eget kapital.

Skatteeffekter av poster som redovisas direkt mot eget kapital, redovisas mot eget kapital.

### **Immateriella tillgångar**

Immateriella anläggningstillgångar redovisas till anskaffningsvärde minskat med ackumulerade avskrivningar och nedskrivningar. Aktiveringsmodellen tillämpas för internt upparbetade immateriella tillgångar. Avskrivningar görs linjärt över den bedömda nyttjandetiden. Avskrivningstiden för internt upparbetade immateriella anläggningstillgångar uppgår till fem år.

Goodwill skrivs av linjärt över den beräknade nyttjandeperioden. Koncerngoodwill skrivs av över fem år.

### **Materiella anläggningstillgångar**

Materiella anläggningstillgångar redovisas till anskaffningsvärde minskat med avskrivningar. I anskaffningsvärdet ingår utgifter som direkt kan hänföras till förvärvet av tillgången. När en komponent i en anläggningstillgång byts ut, utrangeras eventuell kvarvarande del av den gamla komponenten och den nya komponentens anskaffningsvärde aktiveras. Tillkommande utgifter som avser tillgångar som inte delas upp i komponenter läggs till anskaffningsvärdet om de beräknas ge företaget framtida ekonomiska fördelar, till den del tillgångens prestanda ökar i förhållande till tillgångens värde vid anskaffningstidpunkten.

Utgifter för löpande reparation och underhåll redovisas som kostnader. Realisationsvinst respektive realisationsförlust vid avyttring av en anläggningstillgång redovisas som Övrig rörelseintäkt respektive Övrig rörelsekostnad.

Materiella anläggningstillgångar skrivs av systematiskt över tillgångens bedömda nyttjandeperiod. När tillgångarnas avskrivningsbara belopp fastställs, beaktas i förekommande fall tillgångens restvärde. Bolagets mark har obegränsad nyttjandeperiod och skrivs inte av. Linjär avskrivningsmetod används för övriga typer av materiella tillgångar.

Följande avskrivningstider tillämpas:

Byggnader	20-75 år
Maskiner och andra tekniska anläggningar	3-7 år
Inventarier, verktyg och installationer	3-7 år

### **Leasingavtal**

Leasingavtal som innebär att de ekonomiska riskerna och fördelarna med att äga en tillgång i allt väsentligt överförs från leasegivaren till ett företag i Edmolift AB's koncern klassificeras i koncernredovisningen som finansiella leasingavtal. Finansiella leasingavtal medför att rättigheter och skyldigheter redovisas som tillgång respektive skuld i balansräkningen. Tillgången och skulden värderas till det lägsta av tillgångens verkliga värde och nuvärdet av minimileaseavgifterna. Utgifter som direkt kan hänföras till leasingavtalet läggs till tillgångens värde. Leasingavgifterna fördelas på ränta och amortering enligt effektivräntemetoden. Variabla avgifter redovisas som kostnad i den period de uppkommer. Den leasade tillgången skrivs av linjärt över leasingperioden.

Leasingavtal där de ekonomiska fördelar och risker som är hänförliga till leasingobjektet i allt väsentligt kvarstår hos leasegivaren, klassificeras som operationell leasing. Betalningar, inklusive en första förhöjd hyra, enligt dessa avtal redovisas som kostnad linjärt över leasingperioden.

### **Finansiella instrument**

Finansiella instrument som redovisas i balansräkningen inkluderar värdepapper, kundfordringar och övriga fordringar, kortfristiga placeringar, leverantörsskulder, och låneskulder. Instrumenten redovisas i balansräkningen när K3 Skon blir part i instrumentets avtalsmässiga villkor. Finansiella tillgångar tas bort från balansräkningen när rätten att erhålla kassaflöden från instrumentet har löpt ut eller överförs och koncernen har överfört i stort sett alla risker och förmåner som är förknippade med äganderätten.

Finansiella skulder tas bort från balansräkningen när förpliktelserna har reglerats eller på annat sätt upphört.

### **Varulager**

Varulagret värderas till det lägsta av anskaffningsvärdet och nettoförsäljningsvärdet.

Anskaffningsvärdet fastställs med användning av först in, först ut-metoden (FIFU). För råvaror ingår alla utgifter som är direkt hänförliga till anskaffningen av varorna i anskaffningsvärdet. För varor under tillverkning och färdiga varor inkluderar anskaffningsvärdet formgivningingskostnader, råmaterial, direkt lön samt skälig del av indirekta tillverkningskostnader.

### **Avsättningar**

Företaget gör en avsättning när det finns en legal eller informell förpliktelse och en tillförlitlig uppskattning av beloppet kan göras.

Avsättningar baseras på historisk information samt aktuella trender som kan tyda på att framtida garantikostnader kan komma att avvika från de historiska.

### **Kassaflödesanalys**

Kassaflödesanalysen upprättas enligt indirekt metod. Det redovisade kassaflödet omfattar endast transaktioner som medfört in- eller utbetalningar.

### **Nyckeltalsdefinitioner**

#### Soliditet

Eget kapital och obeskattade reserver (med avdrag för uppskjuten skatt) i förhållande till balansomslutningen.

#### EBITDA

Rörelseresultat, exklusive av- och nedskrivningar.

C  
M

**Not 2 Nettoomsättningens fördelning på geografiska marknader**

	Koncernen		Moderbolaget	
	2022-05-01 -2023-04-30	2021-05-01 -2022-04-30	2022-05-01 -2023-04-30	2021-05-01 -2022-04-30
Nettoomsättningen fördelar sig på geografiska marknader enligt följande:				
Norden	70 725 109	59 420 984	66 851 600	54 941 297
Europa exkl Norden	160 443 283	136 874 896	124 217 567	103 611 583
Nordamerika	3 326 179	2 061 164	3 326 179	2 061 164
Övriga marknader	2 547 291	6 942 514	2 547 291	6 942 514
<b>Summa</b>	<b>237 041 862</b>	<b>205 299 558</b>	<b>196 942 637</b>	<b>167 556 558</b>

**Not 3 Transaktioner med närstående**

2022/23                      2021/22

**Uppgifter om moderföretaget**

Moderföretag i den största koncern där Edmolift Aktiebolag är dotterföretag och koncernredovisning upprättas är Edmo Teknik AB, 556093-6022, med säte i Härnösand.

**Inköp och försäljning mellan koncernföretag**

Nedan anges andelen av årets inköp och försäljning avseende koncernföretag.

Inköp	(%)	-	-
Försäljning	(%)	29	27

**Not 4 Ersättning till revisorerna**

	Koncernen		Moderbolaget	
	2022-05-01 -2023-04-30	2021-05-01 -2022-04-30	2022-05-01 -2023-04-30	2021-05-01 -2022-04-30
<u>PwC</u>				
Revisionsuppdraget	-148 200	-126 350	-148 200	-126 350
Revisionsverksamhet utöver revisionsuppdraget	-	-16 950	-	-16 950
<b>Summa</b>	<b>-148 200</b>	<b>-143 300</b>	<b>-148 200</b>	<b>-143 300</b>

**Not 5 Operationella leasingavtal**

	Koncernen		Moderbolaget	
	2022-05-01 -2023-04-30	2021-05-01 -2022-04-30	2022-05-01 -2023-04-30	2021-05-01 -2022-04-30
Framtida minimileaseavgifter, som ska erläggas avseende icke uppsägningsbara leasingavtal:				
Förfaller till betalning inom ett år	-653 620	-1 862 741	-652 373	-1 559 010
Förfaller till betalning senare än ett men inom 5 år	-139 998	-374 457	-174 574	-639 757
	<u>-793 618</u>	<u>-2 237 198</u>	<u>-826 947</u>	<u>-2 198 767</u>
Under perioden kostnadsförda leasingavgifter	-2 069 427	-2 044 495	-1 790 787	-1 633 850

Den operationella leasingen utgörs av leasade fordon och kontorsutrustning.

**Not 6 Löner, andra ersättningar och sociala kostnader**

	Koncernen		Moderbolaget	
	2022-05-01 -2023-04-30	2021-05-01 -2022-04-30	2022-05-01 -2023-04-30	2021-05-01 -2022-04-30
<b>Medelantalet anställda</b>				
Kvinnor	8	7	5	4
Män	102	100	90	89
Totalt	<u>110</u>	<u>107</u>	<u>95</u>	<u>93</u>
<b>Löner, ersättningar, sociala avgifter och pensionskostnader</b>				
Löner och ersättningar till styrelsen och verkställande direktören	-3 020 921	-2 623 878	-1 743 359	-1 558 472
Löner och ersättningar till övriga anställda	-44 017 103	-39 283 373	-37 866 310	-33 301 320
	<u>-47 038 024</u>	<u>-41 907 251</u>	<u>-39 609 669</u>	<u>-34 859 792</u>
Sociala avgifter enligt lag och avtal	-14 077 365	-12 701 456	-13 258 756	-11 766 199
Pensionskostnader för styrelsen och verkställande direktören	-411 880	-361 570	-303 712	-259 255
Pensionskostnader för övriga anställda	-3 292 700	-3 172 384	-2 944 743	-2 735 708
Totalt	<u>-64 819 969</u>	<u>-58 142 661</u>	<u>-56 116 880</u>	<u>-49 620 954</u>

	Koncernen		Moderbolaget	
	2022-05-01	2021-05-01	2022-05-01	2021-05-01
	<u>-2023-04-30</u>	<u>-2022-04-30</u>	<u>-2023-04-30</u>	<u>-2022-04-30</u>
<b>Styrelseledamöter och ledande befattningshavare</b>				
Antal styrelseledamöter på balansdagen				
Kvinnor	1	1	1	1
Män	6	6	3	3
	—	—	—	—
Totalt	<u>7</u>	<u>7</u>	<u>4</u>	<u>4</u>
Antal verkställande direktörer och andra ledande befattningshavare				
Män	5	5	2	2
	—	—	—	—
Totalt	<u>5</u>	<u>5</u>	<u>2</u>	<u>2</u>

**Not 7 Resultat från övriga värdepapper och fordringar som är anläggningstillgångar**

	Koncernen		Moderbolaget	
	2022-05-01	2021-05-01	2022-05-01	2021-05-01
	<u>-2023-04-30</u>	<u>-2022-04-30</u>	<u>-2023-04-30</u>	<u>-2022-04-30</u>
Utdelningar	744 485	-	744 485	-
Realisationsresultat vid försäljningar	-	-22 626	-	-22 626
Nedskrivningar	-227 190	-227 190	-227 190	-227 190
	—	—	—	—
Summa	<u>517 295</u>	<u>-249 816</u>	<u>517 295</u>	<u>-249 816</u>

**Not 8 Övriga ränteintäkter och liknande resultatposter**

	Koncernen		Moderbolaget	
	2022-05-01	2021-05-01	2022-05-01	2021-05-01
	<u>-2023-04-30</u>	<u>-2022-04-30</u>	<u>-2023-04-30</u>	<u>-2022-04-30</u>
Ränteintäkter	142 232	25 589	106 720	-
Orealiserad värdeförändring på valutakontrakt	-5 345 822	-217 950	-5 345 822	-217 950
Realisationsresultat vid försäljningar valutakontrakt	-2 510 678	2 010 919	-2 510 678	2 010 919
	—	—	—	—
Summa	<u>-7 714 268</u>	<u>1 818 558</u>	<u>-7 749 780</u>	<u>1 792 969</u>

**Not 9 Skatt på årets resultat**

	Koncernen		Moderbolaget	
	2022-05-01 -2023-04-30	2021-05-01 -2022-04-30	2022-05-01 -2023-04-30	2021-05-01 -2022-04-30
Aktuell skatt	-6 616 380	-4 672 186	-4 815 843	-3 321 601
Uppskjuten skatt	107 324	-1 374 624	1 062 028	5 974
Skatt på årets resultat	<u>-6 509 056</u>	<u>-6 046 810</u>	<u>-3 753 815</u>	<u>-3 315 627</u>
Redovisat resultat före skatt	31 575 135	27 774 425	21 230 580	20 682 937
Skatt beräknad enligt gällande skattesats 20,6% (20,6%)	-6 504 478	-5 721 532	-4 373 499	-4 260 685
Skatteeffekt av ej avdragsgilla kostnader	-603 362	69 449	100 799	1 391 659
Skatteeffekt av ej skattepliktig intäkter	629 447	11 015	611 140	-
Skatt hänförlig till tidigare års redovisade resultat	-	-360 629	-	-360 629
Skatteeffekt av schablonränta på periodiseringsfond	-92 255	-47 349	-92 255	-47 349
Effekt av utländska skattesatser	-113 271	-48 933	-	-
Effekt av ändrade skattesatser	-	-75 555	-	-38 623
Skatteeffekt av underskott	174 863	126 724	-	-
Redovisad skattekostnad	<u>-6 509 056</u>	<u>-6 046 810</u>	<u>-3 753 815</u>	<u>-3 315 627</u>

**Not 10 Balanserade utgifter för utvecklingsarbeten**

	Koncernen		Moderbolaget	
	2022-05-01 -2023-04-30	2021-05-01 -2022-04-30	2022-05-01 -2023-04-30	2021-05-01 -2022-04-30
Ingående anskaffningsvärden	3 355 889	1 196 435	3 072 169	912 715
Årets aktiverade utgifter, intern utveckling	3 293 487	2 159 454	3 293 487	2 159 454
Utgående ackumulerade anskaffningsvärden	6 649 376	3 355 889	6 365 656	3 072 169
Ingående avskrivningar	-263 492	-260 119	-	-
Årets avskrivningar	-3 373	-3 373	-	-
Utgående ackumulerade avskrivningar	-266 865	-263 492	0	0
Utgående restvärde enligt plan	<u>6 382 511</u>	<u>3 092 397</u>	<u>6 365 656</u>	<u>3 072 169</u>

**Not 11 Goodwill**

	Koncernen		Moderbolaget	
	2022-05-01 -2023-04-30	2021-05-01 -2022-04-30	2022-05-01 -2023-04-30	2021-05-01 -2022-04-30
Ingående anskaffningsvärden	4 340 386	4 340 386	-	-
Utgående ackumulerade anskaffningsvärden	4 340 386	4 340 386	0	0
Ingående avskrivningar	-4 201 920	-3 255 832	-	-
Årets avskrivningar	-138 466	-946 088	-	-
Utgående ackumulerade avskrivningar	-4 340 386	-4 201 920	0	0
Utgående restvärde enligt plan	0	138 466	0	0

**Not 12 Byggnader och mark**

	Koncernen		Moderbolaget	
	2022-05-01 -2023-04-30	2021-05-01 -2022-04-30	2022-05-01 -2023-04-30	2021-05-01 -2022-04-30
Ingående ackumulerade anskaffningsvärden	27 520 490	27 520 490	27 428 122	27 428 122
Inköp	69 000	-	69 000	-
Utgående ackumulerade anskaffningsvärden	27 589 490	27 520 490	27 497 122	27 428 122
Ingående ackumulerade avskrivningar	-11 843 045	-11 138 965	-11 750 695	-11 046 615
Årets avskrivningar	-705 468	-704 080	-705 449	-704 080
Utgående ackumulerade avskrivningar	-12 548 513	-11 843 045	-12 456 144	-11 750 695
Utgående restvärde enligt plan	15 040 977	15 677 445	15 040 978	15 677 427
Bokfört värde byggnader i Sverige	13 595 495	14 231 944	13 595 495	14 231 944
Bokfört värde mark i Sverige	1 445 483	1 445 483	1 445 483	1 445 483

**Not 13 Maskiner och andra tekniska anläggningar**

	Koncernen		Moderbolaget	
	2022-05-01 -2023-04-30	2021-05-01 -2022-04-30	2022-05-01 -2023-04-30	2021-05-01 -2022-04-30
Ingående ackumulerade anskaffningsvärden	28 885 672	28 537 813	28 632 408	28 437 882
Inköp	331 200	347 859	331 200	194 526
Utgående ackumulerade anskaffningsvärden	29 216 872	28 885 672	28 963 608	28 632 408
Ingående ackumulerade avskrivningar	-28 289 495	-28 119 137	-28 217 080	-28 082 041
Årets avskrivningar	-196 712	-170 358	-146 059	-135 039
Utgående ackumulerade avskrivningar	-28 486 207	-28 289 495	-28 363 139	-28 217 080
Utgående restvärde enligt plan	<u>730 665</u>	<u>596 177</u>	<u>600 469</u>	<u>415 328</u>

I Koncernen avser 0 kr (0 kr) finansiella leasingkontrakt.

**Not 14 Inventarier, verktyg och installationer**

	Koncernen		Moderbolaget	
	2022-05-01 -2023-04-30	2021-05-01 -2022-04-30	2022-05-01 -2023-04-30	2021-05-01 -2022-04-30
Ingående ackumulerade anskaffningsvärden	10 805 294	9 751 540	5 748 427	5 124 488
Inköp	622 640	1 498 928	379 696	708 937
Försäljningar och uttrangeringar	-	-445 174	-	-84 998
Utgående ackumulerade anskaffningsvärden	11 427 934	10 805 294	6 128 123	5 748 427
Ingående ackumulerade avskrivningar	-7 942 308	-7 377 576	-4 361 687	-4 001 538
Försäljningar och uttrangeringar	-	108 723	-	84 998
Årets avskrivningar	-801 971	-673 455	-479 590	-445 147
Omräkningsdifferenser	-23 301	-	-	-
Utgående ackumulerade avskrivningar	-8 767 580	-7 942 308	-4 841 277	-4 361 687
Utgående restvärde enligt plan	<u>2 660 354</u>	<u>2 862 986</u>	<u>1 286 846</u>	<u>1 386 740</u>

I Koncernen avser 898 816 kr (1 117 300 kr) finansiella leasingkontrakt.

**Not 15 Pågående nyanläggningar och förskott avseende materiella anläggningstillgångar**

	Koncernen		Moderbolaget	
	2022-05-01 <u>-2023-04-30</u>	2021-05-01 <u>-2022-04-30</u>	2022-05-01 <u>-2023-04-30</u>	2021-05-01 <u>-2022-04-30</u>
Ingående nedlagda kostnader	1 555 350	-	1 555 350	-
Under året nedlagda kostnader	32 718 770	1 555 350	32 718 770	1 555 350
Utgående nedlagda kostnader	<u>34 274 120</u>	<u>1 555 350</u>	<u>34 274 120</u>	<u>1 555 350</u>

**Not 16 Andra långfristiga värdepappersinnehav**

	Koncernen		Moderbolaget	
	2022-05-01 <u>-2023-04-30</u>	2021-05-01 <u>-2022-04-30</u>	2022-05-01 <u>-2023-04-30</u>	2021-05-01 <u>-2022-04-30</u>
Ingående ackumulerade anskaffningsvärden	454 381	477 007	454 381	477 007
Avgående värdepapper	-	-22 626	-	-22 626
Utgående ackumulerade anskaffningsvärden	454 381	454 381	454 381	454 381
Ingående uppskrivningar/nedskrivningar	-227 190	-	-227 190	-
Årets nedskrivningar	-227 190	-227 190	-227 190	-227 190
Utgående ackumulerade uppskrivningar / nedskrivningar	<u>-454 380</u>	<u>-227 190</u>	<u>-454 380</u>	<u>-227 190</u>
Utgående redovisat värde	<u>1</u>	<u>227 191</u>	<u>1</u>	<u>227 191</u>

**Not 17 Uppskjuten skatt**

2023110903216

	Koncernen		Moderbolaget	
	2022-05-01	2021-05-01	2022-05-01	2021-05-01
	<u>-2023-04-30</u>	<u>-2022-04-30</u>	<u>-2023-04-30</u>	<u>-2022-04-30</u>
Skillnaden mellan å ena sidan den inkomstskatt som har redovisats i resultaträkningen samt å andra sidan den inkomstskatt som belöper sig på verksamheten utgörs av				
<b><u>Uppskjutna skattefordringar</u></b>				
Uppskjuten skatt på internvinster	86 148	72 651	-	-
Uppskjuten skattefordran på kostnad återförd i beskattningen och avdragsgill kommande år	1 148 025	46 786	1 148 025	46 786
<b>Summa fordringar</b>	<u>1 234 173</u>	<u>119 437</u>	<u>1 148 025</u>	<u>46 786</u>
<b><u>Uppskjutna skatteskulder</u></b>				
Uppskjuten skatteskuld hänförlig till fastigheter	325 732	286 521	325 732	286 521
Uppskjuten skatt på obeskattade reserver	4 072 620	3 104 420	-	-
<b>Summa skulder</b>	<u>4 398 352</u>	<u>3 390 941</u>	<u>325 732</u>	<u>286 521</u>

**Not 18 Andra långfristiga fordringar**

	Koncernen		Moderbolaget	
	2022-05-01	2021-05-01	2022-05-01	2021-05-01
	<u>-2023-04-30</u>	<u>-2022-04-30</u>	<u>-2023-04-30</u>	<u>-2022-04-30</u>
Ingående ackumulerade anskaffningsvärden	2 676 180	2 767 923	480 000	480 000
Avgående fordringar, amorteringar	-192 461	-91 743	-100 000	-
Utgående ackumulerat anskaffningsvärde	2 483 719	2 676 180	380 000	480 000
Utgående redovisat värde	<u>2 483 719</u>	<u>2 676 180</u>	<u>380 000</u>	<u>480 000</u>

**Not 19 Förutbetalda kostnader och upplupna intäkter**

	Koncernen		Moderbolaget	
	<u>2023-04-30</u>	<u>2022-04-30</u>	<u>2023-04-30</u>	<u>2022-04-30</u>
Upplupna intäkter	1 833 461	1 595 953	191 655	55 922
Övriga poster	7 898 691	6 168 758	5 543 663	4 240 292
<b>Summa</b>	<u>9 732 152</u>	<u>7 764 711</u>	<u>5 735 318</u>	<u>4 296 214</u>

**Not 20 Aktiekapital**

Aktiekapitalet består av 114.400 st (114.400 st) aktier med kvotvärde 104,72 kr.

**Not 21 Övriga avsättningar**

	Koncernen		Moderbolaget	
	<u>2023-04-30</u>	<u>2022-04-30</u>	<u>2023-04-30</u>	<u>2022-04-30</u>
Garantiåtaganden	517 071	516 923	330 786	437 427
Orealiserade förluster valutakontrakt	5 572 936	227 115	5 572 936	227 115
Övriga avsättningar	426 459	181 191	-	-
<b>Summa</b>	<u>6 516 466</u>	<u>925 229</u>	<u>5 903 722</u>	<u>664 542</u>

**Not 22 Skulder som redovisas i flera poster**

	Koncernen		Moderbolaget	
	2022-05-01	2021-05-01	2022-05-01	2021-05-01
	<u>-2023-04-30</u>	<u>-2022-04-30</u>	<u>-2023-04-30</u>	<u>-2022-04-30</u>
Företagets skulder till kreditinstitut redovisas under följande poster i balansräkningen:				
<i>Långfristiga skulder:</i>				
Skulder till kreditinstitut	14 014 240	252 000	13 750 000	-
<i>Kortfristiga skulder:</i>				
Skulder till kreditinstitut	1 634 576	938 580	1 000 000	73 280
<b>Summa skulder till kreditinstitut</b>	<u>15 648 816</u>	<u>1 190 580</u>	<u>14 750 000</u>	<u>73 280</u>

**Not 23 Upplupna kostnader och förutbetalda intäkter**

	Koncernen		Moderbolaget	
	<u>2023-04-30</u>	<u>2022-04-30</u>	<u>2023-04-30</u>	<u>2022-04-30</u>
Upplupna semesterlöner	7 708 233	7 013 782	7 466 663	6 770 799
Upplupna sociala avgifter	4 107 325	3 819 578	4 101 051	3 812 698
Övriga poster	3 694 593	2 159 422	660 478	-61
Summa	<u>15 510 151</u>	<u>12 992 782</u>	<u>12 228 192</u>	<u>10 583 436</u>

**Not 24 Resultat från andelar i koncernföretag**

	Moderbolaget	
	<u>2022-05-01</u> <u>-2023-04-30</u>	<u>2021-05-01</u> <u>-2022-04-30</u>
Utdelningar	2 221 540	-
Återföringar av nedskrivningar av andelar	1 100 000	1 100 000
Nedskrivningar av fordringar	-	4 272 848
Summa	<u>3 321 540</u>	<u>5 372 848</u>

**Not 25 Bokslutsdispositioner**

	Moderbolaget	
	<u>2022-05-01</u> <u>-2023-04-30</u>	<u>2021-05-01</u> <u>-2022-04-30</u>
Skillnad mellan bokförda avskrivningar och avskrivningar enligt plan	150 000	60 000
Förändring av periodiseringsfond	-4 850 000	-1 900 000
Koncernbidrag	-	-4 666 686
Summa	<u>-4 700 000</u>	<u>-6 506 686</u>

**Not 26 Andelar i koncernföretag**

2023110903219

	Moderbolaget	
	2022-05-01 <u>-2023-04-30</u>	2021-05-01 <u>-2022-04-30</u>
Ingående ackumulerade anskaffningsvärden	8 107 998	8 107 998
Utgående ackumulerade anskaffningsvärden	8 107 998	8 107 998
Ingående ackumulerade uppskrivningar/nedskrivningar	-1 436 677	-2 536 677
Årets förändringar		
-Återförd nedskrivning	1 100 000	1 100 000
Utgående ackumulerade uppskrivningar / nedskrivningar	-336 677	-1 436 677
Utgående redovisat värde	<u>7 771 321</u>	<u>6 671 321</u>

<u>Koncernen</u>	<u>Org nr</u>	<u>Säte</u>	<u>Kapital- andel (%)</u>
Edmolift Hebeteknik GmbH	115654775	Tyskland	100
Edmolift Benelux B.V.	66485916	Holland	51
Lift Quality B.V.	18058217	Holland	100
Vandenbos Groep B.V.	27073350	Holland	100
Edmolift ApS	39483025	Danmark	100
Lyftkompaniet Scandinavia AB	559243-9672	Helsingborg	100

<u>Moderbolaget</u>	<u>Kapital- andel %</u>	<u>Rösträtts- andel %</u>	<u>Bokfört värde 23-04-30</u>	<u>Bokfört värde 22-04-30</u>
Edmolift Hebeteknik GmbH	100	100	1 712 173	1 712 173
Edmolift Benelux B.V.	51	51	2 359 148	2 359 148
Edmolift ApS	100	100	3 200 000	2 100 000
Lyftkompaniet Scandinavia AB	100	100	<u>500 000</u>	<u>500 000</u>
Summa			<u>7 771 321</u>	<u>6 671 321</u>

**Not 27 Förslag till disposition av resultatet**

	Moderbolaget
	2022-05-01
	<u>-2023-04-30</u>
Till årsstämmans förfogande står följande vinstmedel:	
Överkursfond	1 171 200
Balanserade vinstmedel	30 086 879
Årets vinst	17 476 765
	<u>48 734 844</u>
Styrelsen föreslår att vinstmedlen disponeras så att	
till aktieägarna utdelas 46 kr per aktie	5 262 400
i ny räkning överförs	43 472 444
	<u>48 734 844</u>

**Not 28 Obeskattade reserver**

	Moderbolaget	
	<u>2023-04-30</u>	<u>2022-04-30</u>
Akkumulerad skillnad mellan bokförda avskrivningar och avskrivningar enligt plan	650 000	800 000
Periodiseringsfond	19 120 000	14 270 000
Summa	<u>19 770 000</u>	<u>15 070 000</u>

**Not 29 Ställda säkerheter**

	Koncernen		Moderbolaget	
	<u>2023-04-30</u>	<u>2022-04-30</u>	<u>2023-04-30</u>	<u>2022-04-30</u>
<b>För egna avsättningar och skulder</b>				
Avseende Skulder till kreditinstitut				
Fastighetsinteckningar	23 600 000	13 250 000	23 600 000	13 250 000
Företagsinteckningar	15 050 000	15 050 000	15 050 000	15 050 000
Inventarier med äganderättsförbehåll	-	130 884	-	130 884
Summa ställda säkerheter	<u>38 650 000</u>	<u>28 430 884</u>	<u>38 650 000</u>	<u>28 430 884</u>

**Not 30 Eventualförpliktelser**

	Koncernen		Moderbolaget	
	<u>2023-04-30</u>	<u>2022-04-30</u>	<u>2023-04-30</u>	<u>2022-04-30</u>
Villkorade bidrag	10 239 820	187 189	10 239 820	187 189
Summa eventualförpliktelser	<u>10 239 820</u>	<u>187 189</u>	<u>10 239 820</u>	<u>187 189</u>

**Not 31 Uppgift om moderföretag**

Moderföretag i den minsta, och största, koncern där företaget ingår och som upprättar koncernredovisning är Edmolift Teknik AB AB med organisationsnummer 556093-6022 med säte i Härnösand.

Härnösand 2023-10-12

  
Stig Milsson  
Ordförande

Tomas Edmo




  
Anders Wahlqvist  
Verkställande direktör

Mona Edström Frohm



Vår revisionsberättelse har lämnats 2023-10-12.  
Öhrlings PricewaterhouseCoopers AB

  
Magnus Olsson  
Auktoriserad revisor

# Revisionsberättelse

Till bolagsstämman i Edmolift AB, org.nr 556241-1222

---

## Rapport om årsredovisningen och koncernredovisningen

### Uttalanden

Vi har utfört en revision av årsredovisningen och koncernredovisningen för Edmolift AB för räkenskapsåret 1 maj 2022 till 30 april 2023.

Enligt vår uppfattning har årsredovisningen och koncernredovisningen upprättats i enlighet med årsredovisningslagen och ger en i alla väsentliga avseenden rättvisande bild av moderbolagets och koncernens finansiella ställning per den 30 april 2023 och av dessas finansiella resultat och kassaflöde för året enligt årsredovisningslagen. Förvaltningsberättelsen är förenlig med årsredovisningens och koncernredovisningens övriga delar.

Vi tillstyrker därför att bolagsstämman fastställer resultaträkningen och balansräkningen för moderbolaget och koncernen.

### Grund för uttalanden

Vi har utfört revisionen enligt International Standards on Auditing (ISA) och god revisions sed i Sverige. Vårt ansvar enligt dessa standarder beskrivs närmare i avsnittet Revisorns ansvar. Vi är oberoende i förhållande till moderbolaget och koncernen enligt god revisors sed i Sverige och har i övrigt fullgjort vårt yrkesetiska ansvar enligt dessa krav.

Vi anser att de revisionsbevis vi har inhämtat är tillräckliga och ändamålsenliga som grund för våra uttalanden.

### Styrelsens och verkställande direktörens ansvar

Det är styrelsen och verkställande direktören som har ansvaret för att årsredovisningen och koncernredovisningen upprättas och att de ger en rättvisande bild enligt årsredovisningslagen. Styrelsen och verkställande direktören ansvarar även för den interna kontroll som de bedömer är nödvändig för att upprätta en årsredovisning och koncernredovisning som inte innehåller några väsentliga felaktigheter, vare sig dessa beror på oegentligheter eller misstag.

Vid upprättandet av årsredovisningen och koncernredovisningen ansvarar styrelsen och verkställande direktören för bedömningen av bolagets och koncernens förmåga att fortsätta verksamheten. De upplyser, när så är tillämpligt, om förhållanden som kan påverka förmågan att fortsätta verksamheten och att använda antagandet om fortsatt drift. Antagandet om fortsatt drift tillämpas dock inte om styrelsen och verkställande direktören avser att likvidera bolaget, upphöra med verksamheten eller inte har något realistiskt alternativ till att göra något av detta.

### Revisorns ansvar

Våra mål är att uppnå en rimlig grad av säkerhet om huruvida årsredovisningen och koncernredovisningen som helhet inte innehåller några väsentliga felaktigheter, vare sig dessa beror på oegentligheter eller misstag, och att lämna en revisionsberättelse som innehåller våra uttalanden. Rimlig säkerhet är en hög grad av säkerhet, men är ingen garanti för att en revision som utförs enligt ISA och god revisions sed i Sverige alltid kommer att upptäcka en väsentlig felaktighet om en sådan finns. Felaktigheter kan uppstå på grund av oegentligheter eller misstag och anses vara väsentliga om de enskilt eller tillsammans rimligen kan förväntas påverka de ekonomiska beslut som användare fattar med grund i årsredovisningen och koncernredovisningen.

En ytterligare beskrivning av vårt ansvar för revisionen av årsredovisningen och koncernredovisningen finns på Revisorsinspektionens webbplats: [www.revisorsinspektionen.se/revisornsansvar](http://www.revisorsinspektionen.se/revisornsansvar). Denna beskrivning är en del av revisionsberättelsen.

## Rapport om andra krav enligt lagar och andra författningar

### Uttalanden

Utöver vår revision av årsredovisningen och koncernredovisningen har vi även utfört en revision av styrelsens och verkställande direktörens förvaltning för Edmolift AB för räkenskapsåret 1 maj 2022 till 30 april 2023 samt av förslaget till dispositioner beträffande bolagets vinst eller förlust.

Vi tillstyrker att bolagsstämman disponerar vinsten enligt förslaget i förvaltningsberättelsen och beviljar styrelsens ledamöter och verkställande direktören ansvarsfrihet för räkenskapsåret.

### Grund för uttalanden

Vi har utfört revisionen enligt god revisions sed i Sverige. Vårt ansvar enligt denna beskrivs närmare i avsnittet Revisorns ansvar. Vi är oberoende i förhållande till moderbolaget och koncernen enligt god revisors sed i Sverige och har i övrigt fullgjort vårt yrkesetiska ansvar enligt dessa krav.

Vi anser att de revisionsbevis vi har inhämtat är tillräckliga och ändamålsenliga som grund för våra uttalanden.

### Styrelsens och verkställande direktörens ansvar

Det är styrelsen som har ansvaret för förslaget till dispositioner beträffande bolagets vinst eller förlust. Vid förslag till utdelning innefattar detta bland annat en bedömning av om utdelningen är försvarlig med hänsyn till de krav som bolagets och koncernens verksamhetsart, omfattning och risker ställer på storleken av moderbolagets och koncernens egna kapital, konsolideringsbehov, likviditet och ställning i övrigt.

Styrelsen ansvarar för bolagets organisation och förvaltningen av bolagets angelägenheter. Detta innefattar bland annat att fortlöpande bedöma bolagets och koncernens ekonomiska situation, och att tillse att bolagets organisation är utformad så att bokföringen, medelsförvaltningen och bolagets ekonomiska angelägenheter i övrigt kontrolleras på ett betryggande sätt. Den verkställande direktören ska sköta den löpande förvaltningen enligt styrelsens riktlinjer och anvisningar och bland annat vidta de åtgärder som är nödvändiga för att bolagets bokföring ska fullgöras i överensstämmelse med lag och för att medelsförvaltningen ska skötas på ett betryggande sätt.

### Revisorns ansvar

Vårt mål beträffande revisionen av förvaltningen, och därmed vårt uttalande om ansvarsfrihet, är att inhämta revisionsbevis för att med en rimlig grad av säkerhet kunna bedöma om någon styrelseledamot eller verkställande direktören i något väsentligt avseende:

- företagit någon åtgärd eller gjort sig skyldig till någon försummelse som kan föranleda ersättningsskyldighet mot bolaget, eller
- på något annat sätt handlat i strid med aktiebolagslagen, årsredovisningslagen eller bolagsordningen.


Vårt mål beträffande revisionen av förslaget till dispositioner av bolagets vinst eller förlust, och därmed vårt uttalande om detta, är att med rimlig grad av säkerhet bedöma om förslaget är förenligt med aktiebolagslagen.

Rimlig säkerhet är en hög grad av säkerhet, men ingen garanti för att en revision som utförs enligt god revisions sed i Sverige alltid kommer att upptäcka åtgärder eller försummelser som kan föranleda ersättningsskyldighet mot bolaget, eller att ett förslag till dispositioner av bolagets vinst eller förlust inte är förenligt med aktiebolagslagen.

En ytterligare beskrivning av vårt ansvar för revisionen av förvaltningen finns på Revisorsinspektionens webbplats: [www.revisorsinspektionen.se/revisornsansvar](http://www.revisorsinspektionen.se/revisornsansvar). Denna beskrivning är en del av revisionsberättelsen.

Sundsvall den 12 oktober 2023

Öhrlings PricewaterhouseCoopers AB

  
Magnus Olsson  
Auktoriserad revisor