

# Årsredovisning

## Ankra AB

559318-5993

Styrelsen och verkställande direktören för Ankra AB får härmed lämna sin redogörelse för bolagets utveckling under räkenskapsåret 2023-01-01 - 2023-12-31.


Om inte annat särskilt anges, redovisas alla belopp i hela kronor (sek).

INNEHÅLLSFÖRTECKNING	SIDA
- Förvaltningsberättelse	2 - 3
- Resultaträkning	4
- Balansräkning	5 - 6
- Noter	7 - 8
- Underskrifter	8

### FASTSTÄLLELSEINTYG

Undertecknad styrelseledamot i Ankra AB intygar, dels att denna kopia av årsredovisningen stämmer överens med originalet, dels att resultaträkningen och balansräkningen har fastställts på årsstämma 2024-06-19. Årsstämman beslutade att godkänna styrelsens förslag till hur vinsten ska fördelas.

Stockholm 2024-06-19

  
Benjamin Klingsbo

# Årsredovisning

---

## Ankra AB

559318-5993

Styrelsen och verkställande direktören för Ankra AB får härmed lämna sin redogörelse för bolagets utveckling under räkenskapsåret 2023-01-01 - 2023-12-31.

Om inte annat särskilt anges, redovisas alla belopp i hela kronor (sek).

INNEHÅLLSFÖRTECKNING	SIDA
- Förvaltningsberättelse	2 - 3
- Resultaträkning	4
- Balansräkning	5 - 6
- Noter	7 - 8
- Underskrifter	8

## FÖRVALTNINGSBERÄTTELSE

### VERKSAMHETEN

#### Verksamhet

Företaget bedriver verksamhet inom utveckling av programvara som främjar lättsamhet av applikationshantering för företag som i sin tur utvecklar applikationer.

Företaget har sitt säte i Stockholm.

#### Väsentliga händelser

Företaget har under året blivit helägt dotterbolag till Ankra UK Limited.

### FLERÅRSÖVERSIKT

Beloppen i flerårsöversikten är angivna i tusental kronor om inte annat anges.

	2301-2312	2201-2212	2105-2112
Nettoomsättning	0	0	0
Resultat efter finansiella poster	-4 366	-328	-6
Soliditet %	95	-28	100

### FÖRÄNDRINGAR I EGET KAPITAL

	Aktiekapital	Aktieägartill- skott	Utvecklings- fond	Balanserat resultat	Årets resultat
Belopp vid årets ingång	25 200	6 000	0	-5 757	-327 572
<i>Resultatdisposition enligt bolagsstämman:</i>					
Balanseras i ny räkning				-327 572	327 572
Avsättning utveckling			1 076 872	-1 076 872	
Aktieägartillskott		8 848 225			
Årets resultat					-4 365 668
<b>Belopp vid årets utgång</b>	<b>25 200</b>	<b>8 854 225</b>	<b>1 076 872</b>	<b>-1 410 201</b>	<b>-4 365 668</b>

	Totalt
Belopp vid årets ingång	-302 129
<i>Resultatdisposition enligt bolagsstämman:</i>	
Balanseras i ny räkning	0
Avsättning utveckling	0
Aktieägartillskott	8 848 225
Årets resultat	-4 365 668
<b>Belopp vid årets utgång</b>	<b>4 180 428</b>

RESULTATDISPOSITION

*Medel att disponera:*

Balanserat resultat	-1 410 201
Årets resultat	-4 365 668
<i>Summa</i>	<i>-5 775 869</i>

*Förslag till disposition:*

Balanseras i ny räkning	-5 775 869
<i>Summa</i>	<i>-5 775 869</i>

Bolagets resultat och ställning framgår av efterföljande resultat- och balansräkning med noter.

# RESULTATRÄKNING

1

	2023-01-01 2023-12-31	2022-01-01 2022-12-31
<b>Rörelseintäkter, lagerförändring m.m.</b>		
Nettoomsättning	0	0
Aktiverat arbete för egen räkning	509 057	567 815
Övriga rörelseintäkter	14	0
<b>Summa rörelseintäkter, lagerförändringar m.m.</b>	<b>509 071</b>	<b>567 815</b>
<b>Rörelsekostnader</b>		
Övriga externa kostnader	-1 124 332	-45 693
Personalkostnader	2 -3 771 441	-843 036
Av- och nedskrivningar av materiella och immateriella anläggningstillgångar	-26 531	0
Övriga rörelsekostnader	-1 052	0
<b>Summa rörelsekostnader</b>	<b>-4 923 356</b>	<b>-888 729</b>
<b>Rörelseresultat</b>	<b>-4 414 285</b>	<b>-320 914</b>
Övriga ränteintäkter och liknande resultatposter	52 694	5
Räntekostnader och liknande resultatposter	-4 077	-6 663
<b>Summa finansiella poster</b>	<b>48 617</b>	<b>-6 658</b>
<b>Resultat efter finansiella poster</b>	<b>-4 365 668</b>	<b>-327 572</b>
<b>Resultat före skatt</b>	<b>-4 365 668</b>	<b>-327 572</b>
<b>Skatter</b>		
<b>Årets resultat</b>	<b>-4 365 668</b>	<b>-327 572</b>

# BALANSRÄKNING

1

2023-12-31

2022-12-31

## TILLGÅNGAR

### Anläggningstillgångar

#### Immateriella anläggningstillgångar

Balanserade utgifter för utvecklingsarbeten och liknande arbeten	3	1 076 872	567 815
<i>Summa immateriella anläggningstillgångar</i>		<i>1 076 872</i>	<i>567 815</i>

#### Materiella anläggningstillgångar

Inventarier, verktyg och installationer	4	232 267	0
<i>Summa materiella anläggningstillgångar</i>		<i>232 267</i>	<i>0</i>

<b>Summa anläggningstillgångar</b>		<b>1 309 139</b>	<b>567 815</b>
------------------------------------	--	------------------	----------------

### Omsättningstillgångar

#### Kortfristiga fordringar

Övriga fordringar		259 526	0
Förutbetalda kostnader och upplupna intäkter	5	62 518	0
<i>Summa kortfristiga fordringar</i>		<i>322 044</i>	<i>0</i>

#### Kassa och bank

Kassa och bank		2 760 712	496 689
<i>Summa kassa och bank</i>		<i>2 760 712</i>	<i>496 689</i>

<b>Summa omsättningstillgångar</b>		<b>3 082 756</b>	<b>496 689</b>
------------------------------------	--	------------------	----------------

<b>SUMMA TILLGÅNGAR</b>		<b>4 391 895</b>	<b>1 064 504</b>
-------------------------	--	------------------	------------------

	2023-12-31	2022-12-31
<b>EGET KAPITAL OCH SKULDER</b>		
<b>Eget kapital</b>		
<i>Bundet eget kapital</i>		
Aktiekapital	25 200	25 200
Fond för utvecklingsutgifter	1 076 872	0
<b>Summa bundet eget kapital</b>	<b>1 102 072</b>	<b>25 200</b>
<i>Fritt eget kapital</i>		
Balanserat resultat	7 444 024	243
Årets resultat	-4 365 668	-327 572
<b>Summa fritt eget kapital</b>	<b>3 078 356</b>	<b>-327 329</b>
<b>Summa eget kapital</b>	<b>4 180 428</b>	<b>-302 129</b>
<b>Långfristiga skulder</b>		
Konvertibla lån	0	1 313 065
<b>Summa långfristiga skulder</b>	<b>0</b>	<b>1 313 065</b>
<b>Kortfristiga skulder</b>		
Leverantörsskulder	5 429	0
Övriga skulder	206 038	53 568
<b>Summa kortfristiga skulder</b>	<b>211 467</b>	<b>53 568</b>
<b>SUMMA EGET KAPITAL OCH SKULDER</b>	<b>4 391 895</b>	<b>1 064 504</b>

## NOTER

### Not 1 ALLMÄNNA UPPLYSNINGAR

#### **Redovisnings- och värderingsprinciper**

##### **Valt regelverk**

Årsredovisningen har upprättats enligt årsredovisningslagen och BFNAR 2012:1, Årsredovisning och koncernredovisning (K3).

##### **Internt upparbetade immateriella tillgångar**

Företaget redovisar internt upparbetade immateriella anläggningstillgångar enligt aktiveringsmodellen. Det innebär att samtliga utgifter som uppkommer under utvecklingsfasen aktiveras under förutsättning att de uppfyller kriterierna i BFNAR 2012:1.

##### **Immateriella anläggningstillgångar**

Avskrivning sker linjärt över den förväntade nyttjandeperioden med hänsyn till väsentligt restvärde. Nedanstående nyttjandeperiod används.

<b>Typ</b>	<b>Procent</b>
Utvecklingsutgifter	20

##### **Materiella anläggningstillgångar**

Avskrivning görs linjärt över den förväntade nyttjandeperioden med hänsyn till väsentligt restvärde. Nedanstående nyttjandeperiods används.

<b>Typ</b>	<b>Procent</b>
Inventarier	20

### Not 2 Medelantalet anställda 2023-12-31    2022-12-31

Medelantalet anställda	6	3
------------------------	---	---

### Not 3 Balanserade utgifter för utvecklingsarbeten och liknande 2023-12-31    2022-12-31

Ingående anskaffningsvärden	567 815	0
<i>Förändringar av anskaffningsvärden</i>		
Inköp	509 057	567 815
Utgående anskaffningsvärden	1 076 872	567 815
<b>Redovisat värde</b>	<b>1 076 872</b>	<b>567 815</b>

ank=20240628;2024070102082

Not 4 Inventarier, verktyg och installationer 2023-12-31 2022-12-31

*Förändringar av anskaffningsvärden*

Inköp	258 798	0
Utgående anskaffningsvärden	258 798	0

*Förändringar av avskrivningar*

Årets avskrivningar	-26 531	0
Utgående avskrivningar	-26 531	0


**Redovisat värde** **232 267** **0**

Not 5 Förutbetalda kostnader och upplupna intäkter 2023-12-31 2022-12-31

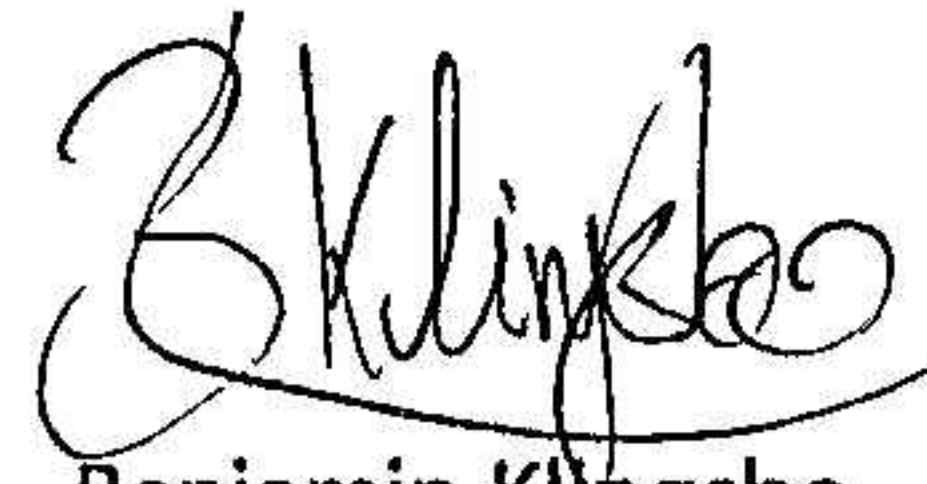
Förutbetald hyra	62 518	0
<b>Summa förutbetalda kostnader och upplupna intäkter</b>	<b>62 518</b>	<b>0</b>

**UNDERSKRIFTER**

Stockholm



Mattias Karlsson Åsell  
2024-06-19



Benjamin Klingsbo  
2024-06-19



Mark Shine  
2024-06-19