

Organisationsnummer: 556104-7951

Årsredovisning för räkenskapsåret 2023

Styrelsen och verkställande direktören avger följande årsredovisning

- förvaltningsberättelse	2
- resultaträkning	5
- balansräkning	6
- kassaflödesanalys	8
- noter	9

Undertecknad styrelseledamot/VD i Endress+Hauser AB intygar, dels att denna kopia av årsredovisningen inklusive revisionsberättelse överensstämmer med originalet, dels att resultaträkningen och balansräkningen fastställts på årsstämman den 25 april 2024.

Årsstämman beslöt att godkänna styrelsens förslag till vinstdisposition.

Solna den 2024-04-25



Stefan Björkegren

Förvaltningsberättelse

Information om verksamheten

Endress+Hauser's verksamhet är försäljning, installation och service av inom koncernen tillverkade mätgivare för industriella applikationer, såsom nivå, tryck, flöde, temperatur och analys. Någon egen tillverkning inom det svenska bolaget förekommer ej. Marknaden utgörs av Sverige. Inköp sker främst från företag inom den egna koncernen. Försäljning till andra bolag inom koncernen och varuinköp från bolag utanför koncernen är obetydlig.

Ägarförhållanden

Endress+Hauser AB är ett helägt dotterbolag till Endress+Hauser Management AG med säte i Reinach, Schweiz.

Verksamheten under räkenskapsåret

Bolaget har haft en extraordinär tillväxt under verksamhetsåret jämfört med 2022. Det som bland annat lett fram till den tillväxten är framför allt stora industrisatsningar som görs i Sverige. De problem som uppstod under pandemin i form av materialbrist och leveransproblem har återgått till det mer normala under 2023. Vi har under 2023 anställt fler människor för att täcka behovet inom projekt, service och försäljningsavdelningen på grund av den ökade omsättningen. Företaget genomförde en kundundersökning under hösten 2023 som visar att vi gått starkt framåt i kundnöjdheten. Vi är väldigt glada för det resultatet.

Försäljning

Endress+Hauser har ökat sin omsättning med nästan 35% under 2023 vilket får betecknas som extremt bra. Vår största bransch är fortsatt läkemedelsindustrin, som haft en stor expansion efter pandemin. Men det investeras också i stort inom mineral och stålindustrin, där vi varit väldigt framgångsrika. En annan bransch som investerar mycket är vatten och avlopp. Befolkningsmängden har vuxit de senaste åren och infrastrukturen är eftersatt och då behöver kommunerna investera i nya ledningsnätverk och reningsverk. Vi har även gjort en satsning inom kemiindustrin som har lett till nya affärer hos oss. Papper & Cellulosa är en annan sektor där vi nått flera framgångar med under året. Kort och gott har vi varit väldigt framgångsrika i många branscher, vilket vi är väldigt glada och ödmjuka inför.

Flerårsjämförelse

Bolagets ekonomiska utveckling
 i sammandrag

		2023	2022	2021	2020	2019
Nettoomsättning	tkr	407 553	302 618	297 387	246 965	242 617
Resultat efter finansiella poster	tkr	25 155	17 928	23 666	19 490	15 202
Balansomslutning	tkr	104 256	83 444	84 031	61 836	53 638
Antal anställda	st.	50	48	40	38	36
Soliditet	%	47,6	48,7	48,2	52,8	49,1
Avkastning på eget kapital	%	50,7	44,1	58,4	59,8	57,7

Nyckeltalsdefinitioner framgår av not 1

Framtida utveckling samt väsentliga risker och osäkerhetsfaktorer

Under 2024 tror vi att vi inte kan förvänta oss någon tillväxt att tala om. Världen, Europa och Sverige befinner sig i en lågkonjunktur med många strukturella problem. Inflationstrycket och räntorna är fortsatt höga. Investeringsviljan kommer att vara betydligt svagare och vi hoppas kunna behålla den volym vi uppnått under föregående år. Drivmotorn i Europa, Tyskland går knackigt och kommer att påverka exportindustrin i ganska stor utsträckning.

Det finns tecken på att det blir en mjuklandning konjunkturmässigt och att räntorna kan börja sänkas på våren 2024. Detta kan i sin tur leda till mer investeringar och en uppåtgående trend mot slutet av 2024. Det finns en hel del större industriprojekt som drivs trots den svåra marknaden och vi är långt framme i några av projekten, vilket kommer hjälpa oss under 2024. Om vi kan behålla nivån på vår omsättning som vi åstadkom 2023, ska vi vara väldigt nöjda.

Förändring av eget kapital

	Aktiekapital	Reservfond	Övrigt fritt eget kapital	Summa eget kapital
Eget kapital 2022-12-31	1 000 000	200 000	18 900 452	20 100 452
Utdelning enligt beslut av årsstämman			-10 500 000	-10 500 000
Årets resultat			15 608 398	15 608 398
Eget kapital 2023-12-31	1 000 000	200 000	24 008 850	25 208 850

Förslag till vinstdisposition

Till årsstämman förfogande står följande vinstmedel

Balanserade vinstmedel	8 400 452
Årets vinst	15 608 398
<u>Kronor</u>	<u>24 008 850</u>

Styrelsen föreslår att vinstmedlen disponeras så att

Till aktieägarna utdelas 1.550 kr per aktie, totalt	15 500 000
I ny räkning överförs	8 508 850
<u>Kronor</u>	<u>24 008 850</u>

Styrelsens yttrande över den föreslagna vinstutdelningen

Den föreslagna utdelningen reducerar bolagets soliditet till 38,5% procent. Soliditeten är mot bakgrund av att bolagets verksamhet bedrivs med lönsamhet betryggande. Likviditeten i bolaget bedöms kunna upprätthållas på en likaledes betryggande nivå. Styrelsens uppfattning är att den föreslagna utdelningen ej hindrar bolaget från att fullgöra sina förpliktelser på kort och lång sikt, ej heller att fullgöra erforderliga investeringar. Den föreslagna utdelningen kan därmed försvaras med hänsyn till vad som anförs i ABL 17 kap 3 § 2-3st. (försiktighetsregeln).

Resultat och ställning

Resultat av bolagets verksamhet och den ekonomiska ställningen vid räkenskapsårets utgång framgår i övrigt av efterföljande resultat- och balansräkningar med noter.

Resultaträkning	Not	2023	2022
Rörelsens intäkter m.m.			
Nettoomsättning	3	407 553 375	302 618 193
Övriga rörelseintäkter	4	13 247 716	11 772 010
Summa intäkter m.m.		420 801 090	314 390 202
Handelsvaror		-292 646 590	-208 742 252
Övriga externa kostnader	5, 6	-33 141 284	-31 561 638
Personalkostnader	7	-62 597 432	-53 199 328
Avskrivningar, materiella anläggningstillgångar	8	-357 069	-63 127
Valutakursförluster		-7 163 303	-3 749 399
Summa rörelsens kostnader		-395 905 678	-297 315 744
Rörelseresultat		24 895 413	17 074 459
Resultat finansiella poster			
Ränteintäkter		121 889	2 894
Räntekostnader		-779	-9 305
Kursdifferenser		138 940	860 392
Summa finansiella poster		260 050	853 981
Resultat efter finansiella poster		25 155 462	17 928 440
Bokslutsdispositioner	9	-4 865 000	-4 500 000
Skatt på årets resultat	10	-4 682 064	-2 871 830
Årets resultat		15 608 398	10 556 610

Balansräkning	Not	31.12.2023	31.12.2022
Tillgångar			
Anläggningstillgångar			
Materiella anläggningstillgångar			
Inventarier	8	856 632	980 711
Långfristiga fordringar		87 960	87 960
Summa anläggningstillgångar		944 592	1 068 671
Omsättningstillgångar			
Varulager			
Handelsvaror		1 904	989
Varor på väg		6 699 279	3 218 450
Summa varulager		6 701 183	3 219 439
Kortfristiga fordringar			
Kundfordringar	11	73 051 197	59 540 251
Övriga kortfristiga fordringar		4 540	26 026
Förutbetalda kostnader och upplupna intäkter	12	1 560 950	1 548 412
Summa kortfristiga fordringar		74 616 687	61 114 689
Likvida medel	13	21 993 630	18 041 283
Summa omsättningstillgångar		103 311 500	82 375 411
Summa tillgångar		104 256 092	83 444 082

Balansräkning	Not	31.12.2023	31.12.2022
Eget kapital och skulder			
Eget kapital			
Bundet eget kapital			
Aktiekapital (10.000 aktier kvotvärde 100 kr)		1 000 000	1 000 000
Reservfond		200 000	200 000
Summa bundet eget kapital		1 200 000	1 200 000
Fritt eget kapital			
Balanserad vinst		8 400 452	8 343 842
Årets resultat		15 608 398	10 556 610
Summa fritt eget kapital		24 008 850	18 900 452
Summa eget kapital		25 208 850	20 100 452
Obeskattade reserver	14	30 750 000	25 885 000
Övriga avsättningar	15	2 791 693	1 570 024
Kortfristiga skulder			
Leverantörsskulder		4 684 475	1 624 621
Skulder till koncernföretag		20 717 649	18 819 916
Skatteskulder		683 260	38 842
Övriga kortfristiga skulder		7 925 622	8 032 578
Upplupna kostnader och förutbetalda intäkter	16	11 494 543	7 372 649
Summa kortfristiga skulder		45 505 549	35 888 607
Summa eget kapital och skulder		104 256 092	83 444 082

Kassaflödesanalys	2023-01-01 - 2023-12-31	2022-01-01 - 2022-12-31
Den löpande verksamheten		
Resultat före finansiella poster	24 895 413	17 074 459
Justering för avskrivningar	357 069	63 127
Justering övriga poster	0	0
	<u>25 252 482</u>	<u>17 137 586</u>
Erhållen ränta	121 889	2 894
Erlagd ränta	-779	-9 305
Betald skatt	-4 037 646	-4 139 685
	<u>21 335 945</u>	<u>12 991 490</u>
Förändring av varulager	-3 481 744	-1 826 146
Förändring av kundfordringar	-13 510 946	11 209 230
Förändring av kortfristiga fordringar	8 948	-73 536
Förändring av leverantörsskulder	3 059 854	830 566
Förändring övriga kortfristiga rörelseskulder	7 134 340	-1 206 226
	<u>14 546 396</u>	<u>21 925 378</u>
Kassaflöde från den löpande verksamheten		
Investeringsverksamheten		
Investeringar i materiella anläggningstillgångar	-232 990	-900 962
	<u>-232 990</u>	<u>-900 962</u>
Kassaflöde från investeringsverksamheten		
Finansieringsverksamheten		
Utbetald utdelning	-10 500 000	-14 000 000
	<u>-10 500 000</u>	<u>-14 000 000</u>
Kassaflöde från finansieringsverksamheten		
Årets kassaflöde	3 813 406	7 024 416
Likvida medel vid årets början	18 041 283	10 156 475
Kursdifferenser och andra värdeförändringar	138 940	860 392
Likvida medel vid årets slut	<u>21 993 630</u>	<u>18 041 283</u>

Noter

Not 1 Redovisnings- och värderingsprinciper

Endress+Hauser ABs årsredovisning har upprättats enligt årsredovisningslagen och Bokföringsnämndens allmänna råd BFNAR 2012:1 Årsredovisning (K3). Redovisningsprinciperna är oförändrade i jämförelse med föregående år.

Uppgift om moderbolag

Moderbolaget i den minsta koncern där Endress + Hauser AB ingår är Endress + Hauser AG, handelsreg.nr. CH-280.3.004.793-2 med säte i Reinach, Schweiz.

Moderbolaget i den största koncern som Endress + Hauser AB ingår i är Endress + Hauser AG, handelsreg.nr. CH-280.3.004.793-2 med säte i Reinach, Schweiz.

Fordringar

Fordringar tas upp till det belopp, som efter individuell bedömning beräknas bli betalt.

Utländska valutor

Tillgångar och skulder i utländsk valuta värderas till balansdagens kurs. Kursdifferenser redovisas som rörelsepost eller finansiell post utifrån den underliggande affärshändelsen.

Intäkter

Varor

Försäljning av varor redovisas vid leverans av produkt till kund, i enlighet med försäljningsvillkoren. Försäljning redovisas netto efter moms, rabatter och kursdifferenser vid försäljning i utländsk valuta.

Tjänster

Inkomsten som är hänförlig till ett utfört tjänsteuppdrag redovisas som intäkt i takt med att arbete utförs och material levereras eller förbrukas.

Verksamhetsgrenar och geografiska marknader

Bolagets verksamhet är försäljning, installation och service av mätgivare för industriella applikationer vilket ses som en verksamhetsgren. Företagets kunder är främst svenska företag alternativt utländska företag verksamma i Sverige och en mindre del utomlands.

Inkomstskatter

Aktuella skatter värderas utifrån de skattesatser och skatteregler som gäller på balansdagen. Uppskjutna skatter värderas utifrån de skattesatser och skatteregler som är beslutade före balansdagen.

Varulager

Varulagret värderas, med tillämpning av först-in först-ut principen, till det lägsta av anskaffningsvärdet och det verkliga värdet på balansdagen.

Anläggningstillgångar

Materiella anläggningstillgångar redovisas till anskaffningsvärde minskat med avskrivningar. I anskaffningsvärdet ingår utgifter som direkt kan hänföras till förvärvet av tillgången.

Materiella anläggningstillgångar avskrivs systematiskt över den bedömda nyttjandetiden.

Följande avskrivningstider tillämpas :

- För inventarier tillämpas 3-5 års avskrivningstid

Leasingavtal

Samtliga leasingavtal, oavsett om de är finansiella eller operationella redovisas som vanlig operationell leasing, d.v.s. leasingavgifter kontoförs löpande.

Bokslutsdispositioner

Förändringar av obeskattade reserver redovisas som bokslutsdispositioner i resultaträkningen.

Ersättningar till anställda

Kortfristiga ersättningar

Kortfristiga ersättningar utgörs av lön, sociala avgifter, betald semester, betald sjukfrånvaro, sjukvård och bonus. Kortfristiga ersättningar redovisas som en kostnad och en skuld då det finns en legal eller informell förpliktelse att betala ut en ersättning.

Ersättningar efter avslutad anställning

I bolaget förekommer avgiftsbestämda pensionsplaner. I avgiftsbestämda planer betalar företaget fastställda avgifter till ett annat företag och har inte någon legal eller informell förpliktelse att betala något ytterligare även om det andra företaget inte kan uppfylla sitt åtagande.

Finansiella instrument

Finansiella instrument redovisas i enlighet med reglerna i K3 kapitel 11, vilket innebär att värdering sker utifrån anskaffningsvärde.

Finansiella instrument som redovisas i balansräkningen inkluderar kundfordringar, övriga fordringar, samt leverantörsskulder. Instrumenten redovisas i balansräkningen när man blir part i instrumentets avtalsmässiga villkor.

Finansiella tillgångar tas bort från balansräkningen när rätten att erhålla kassaflöden från instrumentet har löpt ut eller överförts avseende risker och förmåner som är förknippade med äganderätten.

Finansiella skulder tas bort från balansräkningen när förpliktelserna har reglerats eller på annat sätt upphört.

Kassaflödesanalys

Kassaflödesanalysen upprättas enligt indirekt metod. Det redovisade kassaflödet omfattar endast transaktioner som medfört in- eller utbetalningar.

Nyckeltalsdefinitioner

Soliditet

Eget kapital och obeskattade reserver (med avdrag för uppskjuten skatt) i förhållande till balansomslutningen.

Avkastning på totalt kapital

Resultat efter finansiella poster i förhållande till balansomslutningen.

Avkastning på eget kapital

Resultat efter finansiella poster i förhållande till eget kapital och obeskattade reserver (med avdrag för uppskjuten skatt)

Not 2 Transaktioner med närstående

Av årets försäljning avser 0,03 % försäljning inom koncernen.

Av årets varuinköp avser 98,37 % inköp inom koncernen.

Not 3 Nettoomsättningens fördelning på verksamhetsgrenar och geografiska marknader

	2023	2022
Sverige	406 889 757	300 346 241
Övriga länder	663 618	2 271 952
Summa	407 553 375	302 618 193

Bolaget bedömer att försäljning, installation och service av mätagivare är en verksamhetsgren och därför specificeras ingen fördelning.

Not 4 Övriga rörelseintäkter

	2023	2022
Övriga tjänster	6 568 267	5 758 636
Valutarelaterade omvärderingar	6 679 448	6 013 374
Summa	13 247 716	11 772 010

Not 5 Ersättning till revisorerna

	2023	2022
Revisionsuppdrag	129 000	121 500
Skatterådgivning		
Övriga tjänster	12 000	11 500
Summa	141 000	133 000

2024043011813

Not 6	Operationella leasingavtal		
	Förfaller till betalning:	31.12.2023	31.12.2022
	Inom ett år	4 906 125	4 466 109
	Senare än ett men inom 5 år	11 168 048	7 008 507
	Förfaller senare än fem år	0	0
	Under perioden kostnadsförda leasingavgifter	5 257 774	4 762 661

I företagets verksamhet utgörs leasingen av hyrda lokaler, leasingbilar och kontorsmaskiner.

Not 7 Personal

Löner, andra ersättningar och sociala kostnader		2023	2022
Löner och ersättningar till styrelsen och verkställande direktören		1 645 764	1 523 245
Tantiem		794 089	470 902
Löner och ersättningar till övriga anställda		36 570 524	30 602 435
Summa		39 010 377	32 596 582
Sociala avgifter enligt lag och avtal		14 212 397	12 328 173
Pensionskostnader för styrelsen och verkställande direktören		427 371	516 459
Pensionskostnader för övriga anställda		4 828 588	5 668 953
Summa		19 468 356	18 513 585

Medelantalet anställda	2023	2022
Kvinnor	15	14
Män	35	34
Summa	50	48
	2023	2022
Antal styrelseledamöter på balansdagen (inkl. VD)	4	4
Varav män	4	4
Antal verkställande direktörer och andra ledande befattningshavare	1	1
Varav män	1	1

Avtal om avgångsvederlag

För verkställande direktören har avtal träffats om 12 månaders uppsägningstid. Avtalet avser uppsägning från båda parter. Inga övriga avtal finns.

Not 8	Inventarier	31.12.2023	31.12.2022
	Ingående anskaffningsvärde	3 677 443	3 676 440
	Årets förändringar		
	Inköp	232 990	900 962
	Försäljningar och utrangeringar	0	-899 960
	Utgående ackumulerade anskaffningsvärden	3 910 432	3 677 443
	Ingående avskrivningar	-2 696 732	-3 533 565
	Årets förändringar		
	Avskrivningar	-357 069	-63 127
	Försäljningar och utrangeringar	0	899 960
	Utgående ackumulerade avskrivningar	-3 053 801	-2 696 732
	Utgående restvärde enligt plan	856 632	980 711

Not		2023	2022
Not 9	Bokslutsdispositioner		
	Avsättning till periodiseringsfond	7 300 000	4 500 000
	Återföring av periodiseringsfond	-2 435 000	0
	Summa	4 865 000	4 500 000
Not 10	Skatt på årets resultat		
	Aktuell skatt	-4 682 064	-2 871 830
	Justering från tidigare år	0	0
	Uppskjuten skatt	0	0
	Skatt på årets resultat	-4 682 064	-2 871 830
	Redovisat resultat före skatt	20 290 462	13 428 440
	Skatt beräknad enligt gällande skattesats (20,6%)	-4 179 835	-2 766 259
	Skatteeffekt av ej avdragsgilla kostnader	-368 687	-83 546
	Skatteeffekt av ej skattepliktiga intäkter	0	0
	Skatteeffekt av schablonränta på	-103 447	-22 027
	Effekt från återföring av periodiseringsfond	-30 097	0
	Redovisad skattekostnad	-4 682 064	-2 871 832
	Effektiv skatt	23,08%	21,39%
Not 11	Kundfordringar	31.12.2023	31.12.2022
	Kundfordringar, koncern	256 664	403 895
	Kundfordringar, övriga	72 811 545	59 153 666
	Osäkra fordringar	-17 011	-17 310
	Summa	73 051 197	59 540 251
Not 12	Förutbetalda kostnader och upplupna intäkter	31.12.2023	31.12.2022
	Förutbetalda hyror	1 028 983	935 473
	Förutbetalda leasingkostnader	252 856	213 377
	Förutbetalda försäkringar	79 449	101 650
	Förutbetalda reklam	9 837	6 275
	Övriga förutbetalt	189 825	291 638
	Summa	1 560 950	1 548 412

Not 13	Ställda säkerheter	31.12.2023	31.12.2022
	För egna avsättningar och skulder avseende skulder till kreditinstitut.		
	Företagsinteckning i Nordea	2 500 000	0
Not 14	Obeskattade reserver	31.12.2023	31.12.2022
	Periodiseringsfond 2017-2023	0	2 435 000
	Periodiseringsfond 2018-2024	3 600 000	3 600 000
	Periodiseringsfond 2019-2025	4 350 000	4 350 000
	Periodiseringsfond 2020-2026	5 000 000	5 000 000
	Periodiseringsfond 2021-2027	6 000 000	6 000 000
	Periodiseringsfond 2022-2028	4 500 000	4 500 000
	Periodiseringsfond 2023-2029	7 300 000	0
	Summa	30 750 000	25 885 000
Not 15	Övriga avsättningar	31.12.2023	31.12.2022
	Garantiåtaganden	1 630 216	1 570 024
	Personalkostnader	1 161 477	0
	Summa	2 791 693	1 570 024
Not 16	Upplupna kostnader och förutbetalda intäkter	31.12.2023	31.12.2022
	Upplupna semesterlöner	2 537 250	2 359 618
	Upplupna löner	7 791 621	3 873 823
	Upplupna arbetsgivaravgifter	906 697	854 116
	Övriga poster	258 975	285 092
	Summa	11 494 543	7 372 649

Not 17 Förslag till vinstdisposition

Till årsstämman förfogande står följande vinstmedel

Balanserade vinstmedel	8 400 452
Årets vinst	15 608 398
Kronor	24 008 850

Styrelsen föreslår att vinstmedlen disponeras så att

Till aktieägarna utdelas 1.550 kr per aktie, totalt	15 500 000
I ny räkning överförs	8 508 850
Kronor	24 008 850

Not 18 Händelser efter balansdagen

Bolaget har sedan årsskiftet inga händelser att kommunicera.


Solna 2024-04-25




Peter Weiss
Ordförande



Stefan Björkegren
Verkställande direktör




Dr. Heiner Zehntner
Styrelseledamot



Andreas Blomstedt
Styrelseledamot

Vår revisionsberättelse har lämnats den 2024-04-25



Öhrlings PricewaterhouseCoopers AB
Robert Nyholm
Auktoriserad revisor

Revisionsberättelse

Till bolagsstämman i Endress + Hauser AB, org.nr 556104-7951

Rapport om årsredovisningen

Uttalanden

Vi har utfört en revision av årsredovisningen för Endress + Hauser AB för år 2023.

Enligt vår uppfattning har årsredovisningen upprättats i enlighet med årsredovisningslagen och ger en i alla väsentliga avseenden rättvisande bild av Endress + Hauser ABs finansiella ställning per den 31 december 2023 och av dess finansiella resultat och kassaflöde för året enligt årsredovisningslagen. Förvaltningsberättelsen är förenlig med årsredovisningens övriga delar.

Vi tillstyrker därför att bolagsstämman fastställer resultaträkningen och balansräkningen för Endress + Hauser AB.

Grund för uttalanden

Vi har utfört revisionen enligt International Standards on Auditing (ISA) och god revisionssed i Sverige. Vårt ansvar enligt dessa standarder beskrivs närmare i avsnittet Revisorns ansvar. Vi är oberoende i förhållande till Endress + Hauser AB enligt god revisorssed i Sverige och har i övrigt fullgjort vårt yrkesetiska ansvar enligt dessa krav.

Vi anser att de revisionsbevis vi har inhämtat är tillräckliga och ändamålsenliga som grund för våra uttalanden.

Styrelsens och verkställande direktörens ansvar

Det är styrelsen och verkställande direktören som har ansvaret för att årsredovisningen upprättas och att den ger en rättvisande bild enligt årsredovisningslagen. Styrelsen och verkställande direktören ansvarar även för den interna kontroll som de bedömer är nödvändig för att upprätta en årsredovisning som inte innehåller några väsentliga felaktigheter, vare sig dessa beror på oegentligheter eller misstag.

Vid upprättandet av årsredovisningen ansvarar styrelsen och verkställande direktören för bedömningen av bolagets förmåga att fortsätta verksamheten. De upplyser, när så är tillämpligt, om förhållanden som kan påverka förmågan att fortsätta verksamheten och att använda antagandet om fortsatt drift. Antagandet om fortsatt drift tillämpas dock inte om styrelsen och verkställande direktören avser att likvidera bolaget, upphöra med verksamheten eller inte har något realistiskt alternativ till att göra något av detta.

Revisorns ansvar

Våra mål är att uppnå en rimlig grad av säkerhet om huruvida årsredovisningen som helhet inte innehåller några väsentliga felaktigheter, vare sig dessa beror på oegentligheter eller misstag, och att lämna en revisionsberättelse som innehåller våra uttalanden. Rimlig säkerhet är en hög grad av säkerhet, men är ingen garanti för att en revision som utförs enligt ISA och god revisionssed i Sverige alltid kommer att upptäcka en väsentlig felaktighet om en sådan finns. Felaktigheter kan uppstå på grund av oegentligheter eller misstag och anses vara väsentliga om de enskilt eller tillsammans rimligen kan förväntas påverka de ekonomiska beslut som användare fattar med grund i årsredovisningen.

En ytterligare beskrivning av vårt ansvar för revisionen av årsredovisningen finns på Revisorsinspektionens webbplats: www.revisorsinspektionen.se/revisornsansvar. Denna beskrivning är en del av revisionsberättelsen.

Rapport om andra krav enligt lagar och andra författningar

Uttalanden

Utöver vår revision av årsredovisningen har vi även utfört en revision av styrelsens och verkställande direktörens förvaltning för Endress + Hauser AB för år 2023 samt av förslaget till dispositioner beträffande bolagets vinst eller förlust.

Vi tillstyrker att bolagsstämman disponerar vinsten enligt förslaget i förvaltningsberättelsen och beviljar styrelsens ledamöter och verkställande direktören ansvarsfrihet för räkenskapsåret.

Grund för uttalanden

Vi har utfört revisionen enligt god revisionssed i Sverige. Vårt ansvar enligt denna beskrivs närmare i avsnittet Revisorns ansvar. Vi är oberoende i förhållande till Endress + Hauser AB enligt god revisorssed i Sverige och har i övrigt fullgjort vårt yrkesetiska ansvar enligt dessa krav.

Vi anser att de revisionsbevis vi har inhämtat är tillräckliga och ändamålsenliga som grund för våra uttalanden.

Styrelsens och verkställande direktörens ansvar

Det är styrelsen som har ansvaret för förslaget till dispositioner beträffande bolagets vinst eller förlust. Vid förslag till utdelning innefattar detta bland annat en bedömning av om utdelningen är försvarlig med hänsyn till de krav som bolagets verksamhetsart, omfattning och risker ställer på storleken av bolagets egna kapital, konsolideringsbehov, likviditet och ställning i övrigt.

Styrelsen ansvarar för bolagets organisation och förvaltningen av bolagets angelägenheter. Detta innefattar bland annat att fortlöpande bedöma bolagets ekonomiska situation, och att tillse att bolagets organisation är utformad så att bokföringen, medelsförvaltningen och bolagets ekonomiska angelägenheter i övrigt kontrolleras på ett betryggande sätt. Den verkställande direktören ska sköta den löpande förvaltningen enligt styrelsens riktlinjer och anvisningar och bland annat vidta de åtgärder som är nödvändiga för att bolagets bokföring ska fullgöras i överensstämmelse med lag och för att medelsförvaltningen ska skötas på ett betryggande sätt.

Revisorns ansvar

Vårt mål beträffande revisionen av förvaltningen, och därmed vårt uttalande om ansvarsfrihet, är att inhämta revisionsbevis för att med en rimlig grad av säkerhet kunna bedöma om någon styrelseledamot eller verkställande direktören i något väsentligt avseende:

- företagit någon åtgärd eller gjort sig skyldig till någon försummelse som kan föranleda ersättningsskyldighet mot bolaget, eller
- på något annat sätt handlat i strid med aktiebolagslagen, årsredovisningslagen eller bolagsordningen.

Vårt mål beträffande revisionen av förslaget till dispositioner av bolagets vinst eller förlust, och därmed vårt uttalande om detta, är att med rimlig grad av säkerhet bedöma om förslaget är förenligt med aktiebolagslagen.

Rimlig säkerhet är en hög grad av säkerhet, men ingen garanti för att en revision som utförs enligt god revisionssed i Sverige alltid kommer att upptäcka åtgärder eller försummelser som kan föranleda ersättningsskyldighet mot bolaget, eller att ett förslag till dispositioner av bolagets vinst eller förlust inte är förenligt med aktiebolagslagen.

En ytterligare beskrivning av vårt ansvar för revisionen av förvaltningen finns på Revisorsinspektionens webbplats: www.revisorsinspektionen.se/revisornsansvar. Denna beskrivning är en del av revisionsberättelsen.

Stockholm den 25 april 2024

Öhrlings PricewaterhouseCoopers AB



Robert Nyholm
Auktoriserad revisor