

Årsredovisning by Hemberg AB


Org.nr 559174-3157

Räkenskapsår 2023-01-01 - 2023-12-31

Fastställelseintyg

Undertecknad styrelseledamot i by Hemberg AB intygar, dels att denna kopia av årsredovisningen stämmer överens med originalet, dels att resultaträkningen och balansräkningen i årsredovisningen har fastställts på årsstämma den 10 maj 2024. Årsstämman beslutade att godkänna styrelsens förslag till resultatdisposition.


Lund den 10 maj 2024


Anders Hemberg

Årsredovisning by Hemberg AB

Org.nr 559174-3157

Räkenskapsår 2023-01-01 - 2023-12-31



Årsredovisning för räkenskapsåret 2023-01-01 - 2023-12-31

Styrelsen för by Hemberg AB avger följande årsredovisning.

Innehåll	Sida
Förvaltningsberättelse	2
Resultaträkning	3
Balansräkning	4
Noter	6

Styrelsens säte: Lund

Företagets redovisningsvaluta: Svenska kronor (SEK).

Alla belopp redovisas, om inget annat anges, i kronor (kr).



Förvaltningsberättelse

Verksamheten

Allmänt om verksamheten

by Hemberg AB bedriver framförallt konsultverksamhet inom företags- och organisationsutveckling. Arbetet innebär ofta strukturförändring och utveckling av arbetssätt, policys och strategier, tillsammans med en implementering. Ett aktivt arbete tillsammans med uppdragsgivarens verkställande ledning och styrelse.

Bolaget har varit vilande under 2023.

Företagets säte är Lund.

Flerårsöversikt (Tkr)	2023	2022	2021	2020
Nettoomsättning	0	0	0	85
Resultat efter finansiella poster	-11	-19	-35	61
Soliditet (%)	60	47	48	49
Balansomslutning	365	485	509	557

För definitioner av nyckeltal, se Not 1 Redovisningsprinciper.

Förändringar i eget kapital

	Aktie- kapital	Balanserat resultat	Årets resultat	Totalt
Belopp vid årets ingång	50 000	169 533	55	219 588
Disposition enligt beslut av årsstämman:				
Balanseras i ny räkning		55	-55	0
Årets resultat			-1 070	-1 070
Belopp vid årets utgång	50 000	169 588	-1 070	218 518

Resultatdisposition

Styrelsen föreslår att till förfogande stående vinstmedel (kronor):

balanserad vinst	169 588
årets förlust	-1 070
	168 518

disponeras så att	
i ny räkning överföres	168 518
	168 518

Resultaträkning	Not	2023-01-01	2022-01-01
	1	-2023-12-31	-2022-12-31
<i>Rörelseintäkter, lagerförändringar m. m.</i>			
Nettoomsättning		0	0
Summa rörelseintäkter, lagerförändringar m.m.		0	0
<i>Rörelsekostnader</i>			
Övriga externa kostnader		-5 553	-18 983
Personalkostnader	2	-5 414	-159
Summa rörelsekostnader		-10 967	-19 142
Rörelseresultat		-10 967	-19 142
Finansiella poster			
Övriga ränteintäkter och liknande resultatposter		302	12
Räntekostnader och liknande resultatposter		-5	-1
Summa finansiella poster		297	11
Resultat efter finansiella poster		-10 670	-19 131
Bokslutsdispositioner			
Förändring av periodiseringsfonder		9 600	19 400
Summa bokslutsdispositioner		9 600	19 400
Resultat före skatt		-1 070	269
Skatter			
Skatt på årets resultat		0	-214
Årets resultat		-1 070	55

Balansräkning	Not	2023-12-31	2022-12-31
<hr/>			
TILLGÅNGAR			
<i>Anläggningstillgångar</i>			
<i>Finansiella anläggningstillgångar</i>			
Andelar i intresseföretag och gemensamt styrda företag	3	11 902	11 902
Andra långfristiga värdepappersinnehav	4	112 345	329 457
Summa finansiella anläggningstillgångar		124 247	341 359
Summa anläggningstillgångar		124 247	341 359
 <i>Omsättningstillgångar</i>			
<i>Kortfristiga fordringar</i>			
Fordringar hos intresseföretag och gemensamt styrda företag	5	67 500	67 500
Övriga fordringar		25 654	24 339
Summa kortfristiga fordringar		93 154	91 839
 <i>Kassa och bank</i>			
Kassa och bank		148 052	51 481
Summa kassa och bank		148 052	51 481
Summa omsättningstillgångar		241 206	143 320
SUMMA TILLGÅNGAR		365 453	484 679

Balansräkning	Not	2023-12-31	2022-12-31
	1		
EGET KAPITAL OCH SKULDER			
<i>Eget kapital</i>			
<i>Bundet eget kapital</i>			
Aktiekapital		50 000	50 000
Summa bundet eget kapital		50 000	50 000
<i>Fritt eget kapital</i>			
Balanserat resultat		169 588	169 533
Årets resultat		-1 070	55
Summa fritt eget kapital		168 518	169 588
Summa eget kapital		218 518	219 588
Obeskattade reserver			
Periodiseringsfonder		0	9 600
Summa obeskattade reserver		0	9 600
<i>Kortfristiga skulder</i>			
Övriga skulder		146 935	255 491
Summa kortfristiga skulder		146 935	255 491
SUMMA EGET KAPITAL OCH SKULDER		365 453	484 679

Noter

Not 1 Redovisningsprinciper

Allmänna upplysningar

Årsredovisningen är upprättad i enlighet med årsredovisningslagen och Bokföringsnämndens allmänna råd (BFNAR 2016:10) om årsredovisning i mindre företag.

Tjänste- och entreprenaduppdrag

Företagets intäkter från uppdrag till fast pris redovisas enligt alternativregeln.

Nyckeltalsdefinitioner

Nettoomsättning

Rörelsens huvudintäkter, fakturerade kostnader, sidointäkter samt intäktskorrigeringar.

Resultat efter finansiella poster

Resultat efter finansiella intäkter och kostnader men före bokslutsdispositioner och skatter.

Soliditet (%)

Justerat eget kapital (eget kapital och obeskattade reserver med avdrag för uppskjuten skatt) i procent av balansomslutning.

Balansomslutning

Företagets samlade tillgångar.

Not 2 Medelantalet anställda

	2023	2022
Medelantalet anställda	1	1

Not 3 Andelar i intresseföretag och gemensamt styrda företag

	2023-12-31	2022-12-31
Ingående anskaffningsvärden	11 902	5 652
Inköp	0	6 250
Utgående ackumulerade anskaffningsvärden	11 902	11 902
Utgående redovisat värde	11 902	11 902


Not 4 Andra långfristiga värdepappersinnehav

	2023-12-31	2022-12-31
Ingående anskaffningsvärden	329 457	329 457
Försäljningar	-217 112	0
Utgående ackumulerade anskaffningsvärden	112 345	329 457
Utgående redovisat värde	112 345	329 457

Not 5 Fordringar hos intresseföretag och gemensamt styrda företag

	2023-12-31	2022-12-31
Ingående anskaffningsvärden	67 500	67 500
Utgående ackumulerade anskaffningsvärden	67 500	67 500
Utgående redovisat värde	67 500	67 500

Lund den 10 maj 2024


Anders Hemberg


ERIKA HEMBERG

