



Power of 3 Strategies AB
Org. Nr 556640-9370


Årsredovisning för räkenskapsåret
2023-01-01 till 2023-12-31

Styrelsen och verkställande direktören avger följande årsredovisning.

Innehåll	Sida
• förvaltningsberättelse	2
• resultaträkning	3
• balansräkning	4-5
• noter	6
• signaturer	7

Undertecknad styrelseledamot/VD i Power of 3 Strategies AB intygar, dels att denna kopia av årsredovisningen överensstämmer med originalet, dels att resultaträkningen och balansräkningen fastställts på årsstämman 2024-06-30.

Årsstämman beslöt att godkänna styrelsens förslag till resultatdisposition. Saltsjö-Boo den 2024-06-30


Christina Sundqvist Järn



Förvaltningsberättelse

Information om verksamheten

Företagets verksamhet omfattar konsulttjänster kring ledarskapsutveckling och föreläsningar.

Företaget bestod under året av en person, tillika VD och styrelseordförande.

Verksamheten bedrivs till största delen i Stockholm, men uppdrag för kunds räkning sker även i andra delar av Sverige. Redovisningsvaluta är SEK.

Väsentliga händelser under räkenskapsåret

Styrelsen består under året av styrelseledamöter Thure Sundqvist och Anita Sundqvist, suppleant Thomas Järn samt Christina Järn som är VD tillika styrelsens ordförande.

Flerårsjämförelse (tkr)

	2023	2022	2021	2020	2019	2018	2017
Nettoomsättning	139	562	343	68	711	1 190	500
Resultat efter finansiella poster	-127	-96	-158	-127	264	119	174
Soliditet	14%	11%	18%	38%	57%	45%	53%

Förändring av Eget kapital (Aktiekapitalet består av 1000 aktier.)

	Aktiekapital	Balanserat resultat	Årets resultat	Summa eget kapital
Eget kapital 2023-01-01	50 000	98 446	-95 796	52 650
Disposition enligt beslut av årets årsstämma:		2 650	-2 650	
		130 000		130 000
Årets resultat			-126 741	-126 741
Eget kapital 2023-12-31	50 000	231 096	-225 187	55 909

Förslag till disposition

Till årsstämmans förfogande står följande medel:

Balanserade vinstmedel:	2 650
Villkorat aktieägartillskorr	130 000
Årets resultat	<u>-126 741</u>
	kronor 5 909

Styrelsen föreslår att medlen disponeras så att i ny räkning överförs:

	<u>5 909</u>
	kronor 5 909



Resultaträkning	Not	2023	2022
Rörelsens intäkter m m	1		
Nettoomsättning		138 762	562 023
Övriga rörelseintäkter		<u>0</u>	<u>50 795</u>
Summa rörelseintäkter, lagerförändring mm		138 762	612 818
Rörelsens kostnader			
Handelsvaror		-840	-7 650
Övriga externa kostnader		-92 086	-164 341
Personalkostnader	2	<u>-123 812</u>	<u>-496 584</u>
Summa rörelsens kostnader		-216 738	-668 575
Rörelseresultat		-77 976	-55 757
Avskrivningar		-3 807	-3 807
Resultat efter avskrivningar		-81 783	-59 564
Finansiella poster			
Ränteintäkter			
Räntekostnader		<u>-44 958</u>	<u>-36 232</u>
Summa finansiella poster		-44 958	-36 232
Resultat efter finansiella poster		--126 741	-95 796
Bokslutsdispositioner			
Avsättning till periodiseringsfond			
Återförande av periodiseringsfond		0	0
Resultat före skatt		-126 741	-95 796
Skatter			
Skatt på årets resultat		<u>0</u>	<u>0</u>
Årets resultat		-126 741	-95 796



	Not	2023	2022
Balansräkning			
Tillgångar			
Anläggningstillgångar			
Byggnader		60 898	64 705
Andra långfristiga fordringar		<u>128 183</u>	<u>183 256</u>
Summa anläggningstillgångar		189 081	247 961
Omsättningstillgångar			
Varulager m.m.			
Lager		58 340	59 181
Kortfristiga fordringar			
Kundfordringar		9 042	179 520
Övriga kortfristiga fordringar		<u>249 972</u>	<u>0</u>
Summa kortfristiga fordringar		259 014	179 520
Kassa och bank		<u>25 175</u>	<u>5 762</u>
Summa kassa och bank		25 175	5 762
Summa omsättningstillgångar		342 529	244 463
Summa tillgångar		531 610	492 424



Eget kapital, avsättningar och skulder

Eget kapital

Aktiekapital	-50 000	-50 000
	-50 000	-50 000
<u>Fritt eget kapital</u>		
Balanserad vinst eller förlust	57 350	38 446
Villkorat aktieägartillskott	-190 000	60 000
Årets resultat	<u>126 741</u>	<u>-95 796</u>
	5 909	2 650
Summa eget kapital	55 909	52 650

Obeskattade reserver

Periodiseringsfond

Återförd periodiseringsfond

Långfristiga skulder

Övriga skulder till kreditinstitut

	<u>331 451</u>	<u>237 221</u>
Summa långfristiga skulder	331 451	237 221

Kortfristiga skulder

Skatteskulder	45 476	135 873
Övriga kortfristiga skulder	<u>98 774</u>	<u>66 680</u>
Summa kortfristiga skulder	144 250	202 553

Summa eget kapital och skulder	531 610	492 424
---------------------------------------	----------------	----------------



Noter

Not 1 Redovisnings- och värderingsprinciper

Företagets årsredovisning har upprättats enligt BFNAR 2016:10 Årsredovisning i mindre bolag och tillämpar K2.

Intäkter

Försäljning av varor redovisas vid leverans av produkter till kunden, i enlighet med försäljningsvillkoren. Försäljning av tjänster redovisas när tjänsten har utförts. Försäljningen redovisas efter avdrag för moms och rabatter. Redovisningsprincipen är fastpris enligt huvudregeln.

Fordringar

Fordringar upptas till det belopp som efter individuell prövning beräknas bli betalt.

Varulager

Varulagret värderas, med tillämpning av först-in först-ut-principen, till det lägsta av anskaffningsvärdet och nettoförsäljningsvärdet på balansdagen. För homogena varugrupper tillämpas kollektiv värdering.

Nyckeltalsdefinitioner

Soliditet

Eget kapital och obeskattade reserver (med avdrag för uppskjuten skatt) i förhållande till balansomslutningen.


Not 2 Medelantalet anställda


	<u>2023</u>	<u>2022</u>
<u>Medeltalet anställda</u>		
Män	0	0
Kvinnor	1	1

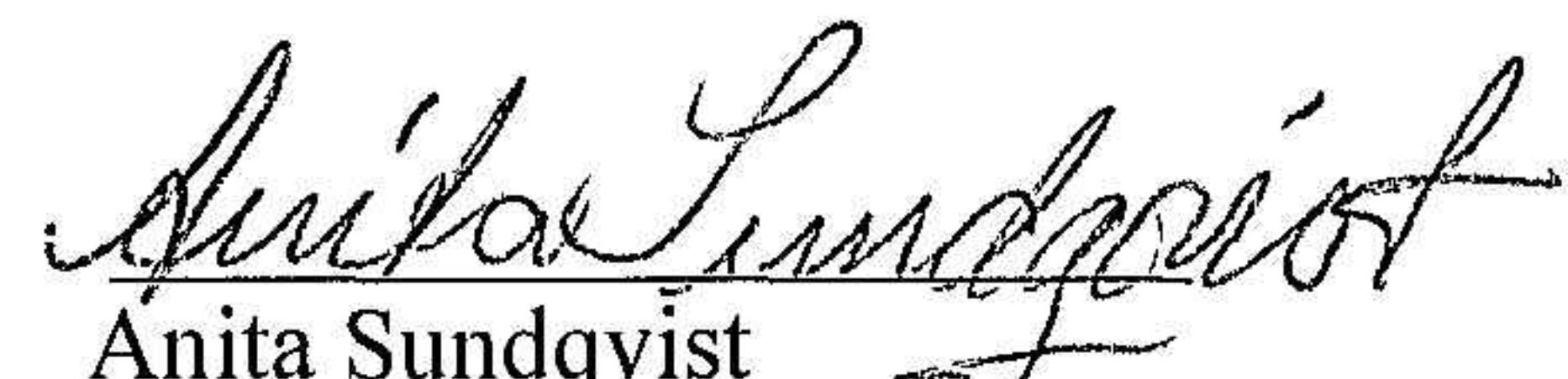



Resultat- och balansräkning kommer att föreläggas årsstämman 2024-06-30 för fastställelse.

Åby 2024-06-30


Thure Sundqvist


Christina Sundqvist Järn


Anita Sundqvist


Thomas Järn