

**ÅRSREDOVISNING**  
och  
**KONCERNREDOVISNING**  
för

**Exact MCG Group Holding AB**

Org.nr. 559040-1260


Styrelsen och verkställande direktören får härmed avlämna årsredovisning och koncernredovisning för räkenskapsåret 2022-01-01 -- 2022-12-31.

Innehåll	Sida
-förvaltningsberättelse	2
-resultaträkning	5
-balansräkning	6
-kassaflödesanalys	8
-noter	9
-underskrifter	22

Undertecknad styrelseledamot i Exact MCG Group Holding AB intygar härmed, dels att denna kopia av årsredovisningen överensstämmer med originalet, dels att resultat- och balansräkning fastställts på årsstämma den *29/6-2023*

Stämman beslöt tillika godkänna styrelsens förslag till vinstdisposition.

Örebro



Jacob Strömbekg

## FÖRVALTNINGSBERÄTTELSE

Årsredovisningen är upprättad i svenska kronor, SEK.

### Verksamheten

#### Moderbolag

Aktiebolaget ska förvalta aktier i rörelsedrivande dotter- och intressebolag samt därmed förenlig verksamhet.

#### Dotterföretag

Gemensamt för de nordiska bolagen är att de levererar mätningstekniska och BIM-relaterade tjänster för all fysisk samhällsbyggnad. Kunderna är allt ifrån de stora nationella och internationella bygg- och anläggningsentreprenörerna, arkitekter, konstruktörer, gruvor, industrier, fastighetsägare samt stat och kommun. Med hjälp av det estländska och polska dotterbolaget, och det tjeckiska intressebolaget levererar vi ett unikt koncept för kunderna i hela norra Europa, även om Norden idag står för den största delen.

I Sverige är de svenska bolagen inom koncernen tillsammans Sveriges största fristående mätteknikföretag med kontor från Malmö i söder till Kiruna i Norr. Denna geografiska spridning ger oss möjligheter att vara både lokala och nationella då uppdrag genomförs i hela landet.

I Norge finns kontor i Oslo och Bergen och därifrån förses hela Norge med mätningstekniska tjänster.

I Finland fokuseras verksamheten kring Helsingfors, men uppdrag finns även utanför regionen.

Exact Rental äger och hyr ut mätinstrument och annan mätutrustning. Bolaget utgår från Örebro och uthyrning sker främst intern inom koncernen, men även externt.

I dotterbolagen i Estland, med säte i Tallin, och i Polen, med säte i Krakow, utförs den huvudsakliga verksamheten med inriktning på skanning med tillhörande ritningar och modeller. I det estländska bolaget förekommer även traditionell mätning inom exempelvis bygg- och anläggning samt infrastruktur. Majoriteten av uppdragen utförs tillsammans med systerbolagen i Norden. Det tjeckiska intressebolaget levererar traditionella mätningstekniska tjänster och är verksamt både på den inhemska marknaden och i projekt tillsammans med systerbolagen i Norden.

Företagets har sitt säte i Örebro.

### Flerårsjämförelse\*, koncernen

	2022	2021	2020	2019	2018
Nettoomsättning	259 185 058	207 570 720	208 854 757	243 478 210	251 655 953
Resultat efter finansiella poster	19 986 582	-473 999	-2 827 616	-2 475 920	10 655 652
Balansomslutning	149 762 684	114 905 148	112 801 727	121 168 909	121 776 316
Soliditet %	17.93	10.28	2.30	5.50	11.20

### Flerårsjämförelse\*, moderbolaget

Beloppen i flerårsjämförelse visas i KSEK

	2022	2021	2020	2019	2018
Resultat efter finansiella poster	-355	15 861	-1 389	-1 393	-4 208
Balansomslutning	52 567	47 539	46 289	46 042	48 740
Soliditet %	76.38	72.50	18.20	20.70	25.80

\*Definition av nyckeltal, se noter

## FÖRVALTNINGSBERÄTTELSE

### Ägarförhållanden

Bolaget är ett helägt dotterbolag till Byggingenjören i Örebro Holding AB, Org.Nr 559130-5858.  
Moderbolaget upprättar ingen koncernredovisning med hänvisning till undantagsreglerna i ÅRL 7:3.

### Väsentliga händelser under räkenskapsåret

#### Koncernbolag

Efter några års arbete med omstruktureringar, besparingar och uppbyggnad av nya tjänster och plattformar, så har vi nu fokuserat på vår kärnverksamhet. Vi har utvecklat affären utifrån basen traditionell mätteknik med fokus på kunder, projekt och produktion. Vi har en stabil verksamhet med låg personalomsättning, ökad kvalitet och förbättrat utbud av våra tjänster. Lokalt har vi utvecklat våra team så att de har en stark marknadsposition. Våra interna rutiner och tjänster har utvecklats för att centralt understödja de lokala teamen med HR, ekonomi, support, instrument, bilar och teknisk kompetens.

Under året har det skett ett VD-byte i koncernen. Koncernen har förvärvat resterande andelar i ett svenskt dotterbolag, vilket nu är ett helägt bolag, samt etablerat verksamhet i Polen.

### Förändringar i eget kapital, koncern

	Eget kapital			Summa eget kapital
	Aktiekapital	Inkl årets resultat	Minoritets- intresse	
Belopp vid årets ingång	50 000	11 524 959	239 444	11 814 403
Omräkningsdifferens		-24 392	50 903	26 511
Erhållna stöd som redovisas direkt mot eget kapital		186 579		186 579
Övrigt			8 976	8 976
Årets resultat		14 109 393	705 825	14 815 218
Belopp vid årets utgång	50 000	25 796 539	1 005 148	26 851 687

### Förändringar i eget kapital, moderbolaget

	Balanserat		Årets resultat	Summa fritt eget kapital
	Aktiekapital	resultat		
Belopp vid årets ingång	50 000	18 367 644	16 047 652	34 415 296
Omräkningsdifferens				0
Omräkning till följd av ändrad skattesats				0
Resultatdisp. enl. beslut av årsstämma		16 047 652	-16 047 652	0
Årets resultat			5 684 709	5 684 709
Belopp vid årets utgång	50 000	34 415 296	5 684 709	40 100 005

Exact MCG Group Holding AB  
559040-1260

## FÖRVALTNINGSBERÄTTELSE

### Resultatdisposition

Förslag till disposition av bolagets vinst

Till föreningsstämman's förfogande står	
balanserad vinst	34 415 296
årets vinst	<u>5 684 709</u>
	40 100 005

Styrelsen föreslår att	
i ny räkning överföres	<u>40 100 005</u>
	40 100 005

2023070439157

**RESULTATRÄKNING**

	Not	Koncernen		Moderbolaget	
		2022-01-01	2021-01-01	2022-01-01	2021-01-01
		2022-12-31	2021-12-31	2022-12-31	2021-12-31
<b>Rörelsens intäkter m.m.</b>					
Nettoomsättning	2	259 185 058	207 570 720	0	0
Övriga rörelseintäkter	3	2 299 693	5 692 071	0	0
		<u>261 484 751</u>	<u>213 262 791</u>	<u>0</u>	<u>0</u>
Resultat från andelar i intresseföretag	7	553 287	-934 453		
<b>Rörelsens kostnader</b>					
Underkonsulter		-35 332 549	-23 612 246	0	0
Övriga externa kostnader	4, 5	-58 845 412	-53 636 316	-42 359	-35 937
Personalkostnader	6	-130 936 832	-120 067 041	0	0
Av- och nedskrivningar av materiella och immateriella anläggningstillgångar		-15 204 497	-13 647 824	0	0
Övriga rörelsekostnader		-129 469	-187 949	0	0
		<u>-240 448 759</u>	<u>-211 151 376</u>	<u>-42 359</u>	<u>-35 937</u>
<b>Rörelseresultat</b>		21 589 279	1 176 962	-42 359	-35 937
<b>Resultat från finansiella poster</b>					
Resultat från andelar i koncernföretag	8	0	0	0	17 000 000
Resultat från långfristiga fordringar hos koncernföretag	9	677 686	142 394	0	0
Övriga ränteintäkter och liknande resultatposter	10	178 349	131 245	0	0
Räntekostnader och liknande resultatposter	11	-2 458 732	-1 924 600	-312 724	-1 102 831
		<u>-1 602 697</u>	<u>-1 650 961</u>	<u>-312 724</u>	<u>15 897 169</u>
<b>Resultat efter finansiella poster</b>		19 986 582	-473 999	-355 083	15 861 232
<b>Bokslutsdispositioner</b>					
Erhållna koncernbidrag		0	0	7 514 666	0
Lämnade koncernbidrag		-1 160 000	0	0	0
		<u>-1 160 000</u>	<u>0</u>	<u>7 514 666</u>	<u>0</u>
<b>Resultat före skatt</b>		18 826 582	-473 999	7 159 583	15 861 232
Skatt på årets resultat	12	-4 011 364	-1 145 814	-1 474 874	186 420
<b>Årets resultat</b>		<u>14 815 218</u>	<u>-1 619 813</u>	<u>5 684 709</u>	<u>16 047 652</u>
Hänförligt till:					
Moderföretagets aktieägare		14 109 393	-1 517 264		
Innehav utan bestämmande inflytande		705 825	-102 549		

2023070439158

**BALANSRÄKNING**

	Not	Koncernen		Moderbolaget	
		2022-12-31	2021-12-31	2022-12-31	2021-12-31
<b>TILLGÅNGAR</b>					
<b>Anläggningstillgångar</b>					
<b>Immateriella anläggningstillgångar</b>					
Balanserade utgifter för utvecklingsarbeten och liknande arbeten	13	723 953	1 014 425	0	0
Goodwill	14	8 795 246	11 248 400	0	0
		9 519 199	12 262 825	0	0
<b>Pågående investeringar</b>					
Pågående investeringar avseende materiella tillgångar	15	17 366	0	0	0
		17 366	0	0	0
<b>Materiella anläggningstillgångar</b>					
Maskiner och andra tekniska anläggningar	16	960 951	1 026 431	0	0
Inventarier, verktyg och installationer	17	40 522 478	27 655 798	0	0
		41 483 429	28 682 229	0	0
<b>Finansiella anläggningstillgångar</b>					
Andelar i koncernföretag	18	0	0	45 000 000	45 000 000
Andelar i intresseföretag	19	4 120 172	4 011 751	0	0
Uppskjuten skattefordran	20	0	1 474 874	0	1 474 874
Andra långfristiga fordringar	21	8 422	7 740	0	0
		4 128 594	5 494 365	45 000 000	46 474 874
<b>Summa anläggningstillgångar</b>		<b>55 148 588</b>	<b>46 439 419</b>	<b>45 000 000</b>	<b>46 474 874</b>
<b>Omsättningstillgångar</b>					
<b>Varulager m.m.</b>					
Färdiga varor och handelsvaror		351 734	0	0	0
		351 734	0	0	0
<b>Kortfristiga fordringar</b>					
Kundfordringar	22	52 888 865	43 751 274	0	0
Fordringar hos koncernföretag		0	0	7 514 666	0
Fordringar hos instresseföretag		57 754	209 943	0	0
Reserv			0	0	0
Aktuell skattefordran		1 748 785	2 315 248	0	0
Övriga fordringar		2 039 837	1 884 782	0	0
Förutbetalda kostnader och upplupna intäkter	23	11 419 698	8 883 775	0	0
		68 154 939	57 045 021	7 514 666	0
<b>Kassa och bank</b>					
Kassa och bank		26 107 423	11 420 708	52 251	1 064 616
		26 107 423	11 420 708	52 251	1 064 616
<b>Summa omsättningstillgångar</b>		<b>94 614 096</b>	<b>68 465 729</b>	<b>7 566 917</b>	<b>1 064 616</b>
<b>SUMMA TILLGÅNGAR</b>		<b>149 762 684</b>	<b>114 905 148</b>	<b>52 566 917</b>	<b>47 539 490</b>

Exact MCG Group Holding AB  
559040-1260

## BALANSRÄKNING

	Not	Koncernen		Moderbolaget	
		2022-12-31	2021-12-31	2022-12-31	2021-12-31
<b>EGET KAPITAL OCH SKULDER</b>					
<b>Eget kapital, koncern</b>					
Aktiekapital		50 000	50 000		
Annat eget kapital inklusive årets resultat		25 796 539	11 524 959		
Eget kapital hänförligt till moderföretagets aktieägare		25 846 539	11 574 959		
Innehav utan bestämmande inflytande		1 005 148	239 444		
<b>Summa eget kapital, koncern</b>		<b>26 851 687</b>	<b>11 814 403</b>		
<b>Eget kapital, moderföretag</b>					
<b>Bundet eget kapital</b>					
Aktiekapital	24			50 000	50 000
				50 000	50 000
<b>Fritt eget kapital</b>					
Balanserat resultat				34 415 296	18 367 644
Årets resultat				5 684 709	16 047 652
				40 100 005	34 415 296
<b>Summa eget kapital, moderföretag</b>				<b>40 150 005</b>	<b>34 465 296</b>
<b>Avsättningar</b>					
Uppskjuten skatteskuld	25	2 158 716	1 115 336	0	0
<b>Summa avsättningar</b>		<b>2 158 716</b>	<b>1 115 336</b>	<b>0</b>	<b>0</b>
<b>Långfristiga skulder</b>					
Skulder till kreditinstitut	26	33 332 034	24 808 581	0	0
Skulder till koncernföretag	28	4 225 653	4 665 682	4 225 653	4 665 682
Övriga skulder	29	4 766 840	6 008 542	4 766 840	6 008 542
<b>Summa långfristiga skulder</b>		<b>42 324 527</b>	<b>35 482 805</b>	<b>8 992 493</b>	<b>10 674 224</b>
<b>Kortfristiga skulder</b>					
Skulder till kreditinstitut		30 307 092	24 036 584	0	0
Leverantörsskulder		8 334 356	7 145 434	0	0
Skulder till koncernföretag		142 716	559 970	2 137 716	1 154 970
Skulder till intresseföretag		2 503 723	2 205 563	0	0
Övriga skulder		12 023 929	10 430 027	1 241 703	1 200 000
Upplupna kostnader och förutbetalda intäkter	30	25 115 938	22 115 027	45 000	45 000
<b>Summa kortfristiga skulder</b>		<b>78 427 754</b>	<b>66 492 604</b>	<b>3 424 419</b>	<b>2 399 970</b>
<b>SUMMA EGET KAPITAL OCH SKULDER</b>		<b>149 762 684</b>	<b>114 905 148</b>	<b>52 566 917</b>	<b>47 539 490</b>

2023070439160

**KASSAFLÖDESANALYS**

	Koncernen		Moderbolaget		
	2022-01-01	2021-01-01	2022-01-01	2021-01-01	
	Not	2022-12-31	2021-12-31	2022-12-31	2021-12-31
<b>Den löpande verksamheten</b>					
Rörelseresultat		21 589 279	1 176 962	-42 359	-35 937
Justeringar för poster som inte ingår i kassaflödet	31	14 435 700	11 110 684	0	0
Erhållna utdelningar		0	0	0	17 000 000
Erhållen ränta m.m.		178 350	131 245	0	0
Erlagd ränta		-2 458 732	-1 924 601	-312 724	-1 102 831
Betald inkomstskatt		-906 693	-754 653	0	0
<b>Kassaflöde från den löpande verksamheten före förändringar av rörelsekapital</b>		<b>32 837 904</b>	<b>9 739 637</b>	<b>-355 083</b>	<b>15 861 232</b>
<b>Kassaflöde från förändringar av rörelsekapital</b>					
Minskning(+)/ökning(-) av varulager/pågående arbete		-351 734	0	0	0
Minskning (+)/ökning(-) av rörelsefordringar		-7 293 309	-7 843 662		0
Minskning(-)/ökning(+) av rörelseskulder		8 000 129	8 551 350	1 024 449	772 647
<b>Kassaflöde från den löpande verksamheten</b>		<b>33 192 990</b>	<b>10 447 325</b>	<b>669 366</b>	<b>16 633 879</b>
<b>Investeringsverksamheten</b>					
Förvärv av immateriella tillgångar		-414 169	-751 024	0	0
Förvärv av materiella tillgångar		-27 323 161	-13 130 902	0	0
Avyttring av materiella tillgångar		2 537 852	5 840 419	0	0
Övriga förändringar av finansiella tillgångar		595 000	-957 749	0	0
<b>Kassaflöde från investeringsverksamheten</b>		<b>-24 604 478</b>	<b>-8 999 256</b>	<b>0</b>	<b>0</b>
<b>Finansieringsverksamheten</b>					
Erhållna aktieägartillskott		0	14 000 000	0	14 000 000
Indragning av aktier		0	-4 000 000	0	-4 000 000
Upptagna lån		6 196 940	10 506 749	0	0
Amortering av lån		0	-26 912 678	0	0
Amortering av skuld		-1 681 732	0	-1 681 731	-25 569 817
<b>Kassaflöde från finansieringsverksamheten</b>		<b>4 515 208</b>	<b>-6 405 929</b>	<b>-1 681 731</b>	<b>-15 569 817</b>
<b>Förändring av likvida medel</b>		<b>13 103 720</b>	<b>-4 957 860</b>	<b>-1 012 365</b>	<b>1 064 062</b>
Likvida medel vid årets början		11 420 708	15 947 433	1 064 616	554
Kursdifferens i likvida medel		458 422	431 135	0	0
Förvärvade likvida medel Geocon AB		1 124 573	0	0	0
<b>Likvida medel vid årets slut</b>		<b>26 107 423</b>	<b>11 420 708</b>	<b>52 251</b>	<b>1 064 616</b>

2023070439161

## NOTER

### Not 1 Redovisningsprinciper

Årsredovisningen är upprättad i enlighet med årsredovisningslagen och BFNAR 2012:1 Årsredovisning och koncernredovisning.

Principerna är oförändrade jämfört med föregående år.

#### *Fordringar*

Fordringar har upptagits till de belopp varmed de beräknas inflyta.

#### *Övriga tillgångar, avsättningar och skulder*

Övriga tillgångar, avsättningar och skulder har värderats till anskaffningsvärden om inget annat anges nedan.

#### *Intäktsredovisning*

Inkomsten redovisas till det verkliga värdet av vad som erhållits eller kommer att erhållas. Företaget redovisar därför inkomsten till nominellt värde (fakturabelopp) om ersättningen erhålls i likvida medel direkt vid leverans. Avdrag görs för lämnade rabatter.

#### *Tjänster*

Intäkter från konsulttjänster intäktsredovisas när tjänsterna tillhandahålls.

#### *Tjänster*

Uppdrag till fast pris

Tjänsteuppdrag till fastpris redovisas som intäkt i takt med att arbetet utförs, så kallad successiv vinstavräkning. När utfallet av ett uppdrag går att bedöma på ett tillförlitligt sätt redovisas uppdragsinkomsten och hänförliga utgifter enligt färdigställandegraden av aktiviteterna i avtalet på balansdagen. Intäkterna värderas till verkligt värde för ersättning som har erhållits eller kommer att erhållas i förhållande till färdigställandegraden.

När utfallet av ett uppdrag inte går att bedöma på ett tillförlitligt sätt redovisas intäkter bara i den mån uppdragsutgifter har uppkommit och kan återvinnas. Uppdragsutgifter redovisas i den period de uppkommer.

Färdigställandegraden har beräknats som nedlagda uppdragsutgifter per balansdagen i relation till de totalt beräknade uppdragsutgifterna för att fullgöra uppdraget.

När det är sannolikt att de totala uppdragsutgifterna kommer att överstiga den totala uppdragsinkomsten, redovisas den befarade förlusten omgående i resultatet.

#### *Hyror*

Hyresintäkter från uthyrning av företagets lokaler redovisas linjärt över leasingperioden.

#### *Materiella anläggningstillgångar*

Materiella anläggningstillgångar redovisas till anskaffningsvärde med avdrag för ackumulerade avskrivningar och eventuella nedskrivningar. Tillgångarna skrivs av linjärt över tillgångarnas bedömda nyttjandeperiod. Nyttjandeperioden omprövas per varje balansdag. Följande nyttjandeperioder tillämpas:

	<u>Antal år</u>
Maskiner och andra tekniska anläggningar	3-8
Inventarier, verktyg och maskiner	3-8, 10

## NOTER

### *Immateriella anläggningstillgångar*

Immateriella anläggningstillgångar redovisas till anskaffningsvärde med avdrag för ackumulerade avskrivningar och eventuella nedskrivningar. Tillgångarna skrivs av linjärt över tillgångarnas bedömda nyttjandeperiod. Nyttjandeperioden omprövas per varje balansdag. Följande nyttjandeperioder tillämpas:

	<u>Antal år</u>
Balanserade utgifter för utvecklingsarbeten och liknande arbeten	5
Koncessioner, patent, licenser, varumärken samt liknande	5
Goodwill	5, 10

### Balanserade utgifter för utvecklingsarbeten

Samtliga utgifter som uppkommer under forskningsfasen kostnadsförs när de uppkommer. Samtliga utgifter som uppkommer under utvecklingsfasen aktiveras när följande förutsättningar är uppfyllda; företagets avsikt är att färdigställa den immateriella tillgången samt att använda eller sälja den och företaget har förutsättningar att använda eller sälja tillgången, det är tekniskt möjligt för företaget att färdigställa den immateriella tillgången så att den kan användas eller säljas och det finns adekvata tekniska, ekonomiska och andra resurser för att fullfölja utvecklingen och för att använda eller sälja tillgången, det är sannolikt att den immateriella anläggningstillgången kommer att generera framtida ekonomiska fördelar och företaget kan på ett tillförlitligt sätt beräkna de utgifter som är hänförliga till tillgången och dess utveckling.

I anskaffningsvärdet inkluderas personalkostnader uppkomna i arbetet med utvecklingsarbetet tillsammans med en lämplig andel av relevanta omkostnader och lånekostnader.

### Goodwill

Koncernmässig goodwill uppkommer när anskaffningsvärdet vid förvärv av andelar i dotterföretag överstiger det i förvärvsanalysen fastställda värdet på det förvärvade företagens identifierbara nettotillgångar. Goodwill redovisas till anskaffningsvärde med avdrag för ackumulerade avskrivningar och eventuell nedskrivning.

### *Finansiella instrument*

#### Andelar i koncernföretag

Finansiella instrument värderas utifrån anskaffningsvärde.

Andelar i dotterföretag redovisas till anskaffningsvärde efter avdrag för eventuella nedskrivningar. I anskaffningsvärdet ingår köpeskillingen som erlagts för aktierna samt förvärvskostnader. Eventuella kapitaltillskott läggs till anskaffningsvärdet när de uppkommer.

### *Leasing*

Ett finansiellt leasingavtal är ett leasingavtal enligt vilket de ekonomiska risker och fördelar som är förknippade med att äga en tillgång i allt väsentligt överförs från leasegivaren till leasetagaren. Ett operationellt leasingavtal är ett leasingavtal som inte är ett finansiellt leasingavtal.

#### Leasetagare

Mindre leasingavtal redovisas som operationella leasingavtal, vilket innebär att leasingavgifter kostnadsförs i resultaträkningen linjärt över leasingperioden. Den större delen av leasingavtalen redovisas nu som finansiell leasing.

De finansiella leasingavtalen redovisas som tillgång respektive skuld. Tillgången och skulden redovisas vid leasingavtalets början till det lägsta av den leasade tillgågens verkliga värde och nuvärdet av minimileaseavgifterna. Minimileaseavgifterna fördelas mellan amortering och ränta.

## NOTER

### *Varulager*

Varulagret är värderat till det lägsta av anskaffningsvärdet, beräknat enligt först-in-först-ut, och nettoförsäljningsvärde. Nettoförsäljningsvärdet har beräknats till försäljningsvärdet efter avdrag för beräknad försäljningskostnad, varmed hänsyn har tagits till inkurans.

### *Inkomstskatt*

Aktuell skatt är inkomstskatt för innevarande räkenskapsår som avser årets skattepliktiga resultat och den del av tidigare räkenskapsårs inkomstskatt som ännu inte har redovisats.

Uppskjuten skatt är inkomstskatt för skattepliktigt resultat avseende framtida räkenskapsår till följd av tidigare transaktioner eller händelser.

Uppskjuten skatt beräknas på temporära skillnader. En temporär skillnad finns när det redovisade värdet på en tillgång eller skuld skiljer sig från det skattemässiga värdet. Temporära skillnader beaktas ej i skillnader hänförliga till investeringar i dotterföretag, filialer, intresseföretag eller joint venture om företaget kan styra tidpunkten för återföring av de temporära skillnaderna och det inte är uppenbart att den temporära skillnaden kommer att återföras inom en överskådlig framtid. Skillnader som härrör från den första redovisningen av goodwill eller vid den första redovisningen av en tillgång eller skuld såvida inte den hänförliga transaktionen är ett rörelseförvärv eller påverkar skatt eller redovisat resultat utgör inte heller temporära skillnader.

Uppskjuten skattefordran avseende underskottsavdrag eller andra framtida skattemässiga avdrag redovisas i den omfattning det är sannolikt att avdragen kan avräknas mot framtida skattemässiga överskott.

Uppskjutna skatteskulder som är hänförlig till obeskattade reserver särredovisas inte, obeskattade reserver redovisas med bruttobeloppet i balansräkningen.

För poster som redovisas i resultaträkningen redovisas därmed sammanhängande skatt i resultaträkningen. För poster som redovisas direkt mot eget kapital redovisas även skatten direkt mot eget kapital.

Skatteskulder/fordringar netto redovisas.

### *Avsättningar*

Avsättningar redovisas när det finns en legal eller informell förpliktelse till följd av en tidigare händelse, det är sannolikt att ett utflöde av resurser kommer att krävas för att reglera förpliktelsen och beloppen kan uppskattas på ett tillförlitligt sätt. Tidpunkten eller beloppet för utflödet kan fortfarande vara osäker.

En avsättning redovisas till den bästa uppskattningen av det belopp som krävs för att reglera förpliktelsen på balansdagen. Avsättningar tas endast i anspråk för de utgifter som avsättningen ursprungligen var avsedd för. Avsättningar diskonteras till sina nuvärden där pengars tidsvärde är väsentligt.

### *Ersättningar till anställda*

Avgiftsbestämda pensioner

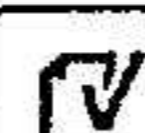
Avgifter för avgiftsbestämda pensionsplaner kostnadsförs löpande.

Kortfristiga ersättningar omfattas även av bonus mm.

### *Fordringar och skulder i utländsk valuta*

Monetära fordringar och skulder i utländsk valuta har räknats om till balansdagens kurs.

Valutakursdifferenser som uppkommer vid reglering eller omräkning av monetära poster redovisas i resultaträkningen det räkenskapsår de uppkommer, antingen som en rörelsepost eller som en finansiell post utifrån den underliggande affärshändelsen.



## NOTER

### *Offentliga bidrag*

Offentligt bidrag värderas till det verkliga värdet av den tillgång som företaget fått eller kommer att få.

Offentliga bidrag som inte är förenade med krav på framtida prestation, så kallade ovillkorade bidrag, intäktsförs när villkoren för att få bidraget uppfyllts, det vill säga oftast i samband med att bidrag erhålls. Offentliga bidrag som är förenade med krav på framtida prestation, så kallade villkorade bidrag, skuldförs när bidraget erhålls och intäktsförs därefter när prestationen utförs.

### *Koncernredovisning*

#### *Dotterföretag*

Dotterföretag är företag i vilka moderföretaget direkt eller indirekt innehar mer än 50% av röstetalet eller på annat sätt har ett bestämmande inflytande. Bestämmande inflytande innebär en rätt att utforma ett företags finansiella och operativa strategier i syfte att erhålla ekonomiska fördelar. Redovisningen av rörelseförvärv bygger på enhetssynen. Det innebär att förvärvsanalysen upprättas per den tidpunkt då förvärvaren får bestämmande inflytande. Från och med denna tidpunkt ses förvärvaren och den förvärvade enheten som en redovisningsenhet. Tillämpningen av enhetssynen innebär vidare att alla tillgångar (inklusive goodwill) och skulder samt intäkter och kostnader medräknas i sin helhet även för delägda dotterföretag. Anskaffningsvärdet för dotterföretag beräknas till summan av verkligt värde vid förvärvstidpunkten för erlagda tillgångar med tillägg av uppkomna och övertagna skulder samt emitterade egetkapitalinstrument, utgifter som är direkt hänförliga till rörelseförvärvet samt eventuell tilläggsköpeskillning. I förvärvsanalysen fastställs det verkliga värdet, med några undantag, vid förvärvstidpunkten av förvärvade identifierbara tillgångar och övertagna skulder samt minoritetsintresse. Minoritetsintresse värderas till verkligt värde vid förvärvstidpunkten. Från och med förvärvstidpunkten inkluderas i koncernredovisningen det förvärvade företagens intäkter och kostnader, identifierbara tillgångar och skulder liksom eventuell uppkommen goodwill eller negativ goodwill.

#### *Intresseföretag*

Aktieinnehav i intresseföretag, i vilka koncernen har lägst 20% och högst 50% av rösterna eller på annat sätt har ett betydande inflytande över den driftsmässiga och finansiella styrningen, redovisas enligt kapitalandelsmetoden. Kapitalandelsmetoden innebär att det i koncernen redovisade värdet på aktier i intresseföretag motsvaras av koncernens andel i intresseföretagens egna kapital, eventuella restvärden på koncernmässiga över- och undervärden, inklusive goodwill och negativ goodwill reducerat med eventuella internvinster. I koncernens resultaträkning redovisas som "Resultat från andelar i intresseföretag" koncernens andel i intresseföretagens resultat efter skatt justerat för eventuella avskrivningar på eller upplösningar av förvärvade över- respektive undervärden, inklusive avskrivning på goodwill/upplösning av negativ goodwill. Erhållna utdelningar från intresseföretag minskar redovisat värde. Vinstandelar upparbetade efter förvärven av intresseföretagen som ännu inte realiserats genom utdelning, avsätts till kapitalandelsfonden.

#### *Eliminering av transaktioner mellan koncernföretag och intresseföretag*

Koncerninterna fordringar och skulder, intäkter och kostnader och realiserade vinster eller förluster som uppkommer vid transaktioner mellan koncernföretag, elimineras i sin helhet. Realiserade vinster som uppkommer vid transaktioner mellan koncernföretag, elimineras på samma sätt som realiserade vinster, men endast i den utsträckning det inte finns någon indikation på nedskrivningsbehov.

#### *Obeskattade reserver*

Eget kapital-andelen av obeskattade reserver ingår i posten "Annat eget kapital inklusive årets resultat".

## NOTER

### *Omräkning av utlandsverksamheter*

#### Utlandsverksamheter

Vid konsolidering omräknas tillgångar och skulder, inklusive goodwill och andra koncernmässiga över- och undervärden, till SEK enligt balansdagens kurs. Intäkter och kostnader omräknas till SEK enligt en genomsnittlig kurs under rapporteringsperioden vilket utgör en approximation av transaktionskursen. Valutakursdifferenser som uppstår vid omräkning av utlandsverksamheter redovisas i eget kapital.

### *Likvida medel*

Likvida medel består av kassamedel och disponibla tillgodohavanden hos banker och andra kreditinstitut och andra kortfristiga, likvida placeringar som lätt kan omvandlas till känt belopp och som är utsatt för obetydlig risk för värdefluktuationer.

### *Uppskattningar och bedömningar*

#### Betydande bedömningar

##### Bedömning av osäkra fordringar

Kundfordringar värderas till det kassaflöde som förväntas inflyta till företaget. Därmed görs en detaljerad och objektiv genomgång av alla utestående belopp på balansdagen.

##### Bedömning av goodwill

Per varje balansdag görs en bedömning av om det föreligger någon indikation på att en tillgångs värde är lägre än dess redovisade värde. Finns det en sådan indikation beräknas tillgångens återvinningsvärde. Om återvinningsvärdet understiger redovisat värde görs en nedskrivning som kostnadsförs.

**NOTER**

**UPPLYSNINGAR TILL ENSKILDA POSTER**

2023070439167

Not 2	Nettoomsättning	Koncernen		Moderbolaget	
		2022	2021	2022	2021
	Nettoomsättning uppdelad på geografiskt område				
	Sverige	201 709 571	139 223 367	0	0
	EU	6 196 931	25 964 157	0	0
	Export	51 278 556	42 383 196	0	0
		<u>259 185 058</u>	<u>207 570 720</u>	<u>0</u>	<u>0</u>
Not 3	Övriga rörelseintäkter	Koncernen		Moderbolaget	
		2022	2021	2022	2021
	<i>Övriga rörelseintäkter uppdelade på intäktslag</i>				
	Vinst vid avyttring av anläggningstillgång	147 216	4 025 051	0	0
	Offentliga bidrag	1 530 999	1 222 159	0	0
	Övrigt	621 478	444 861	0	0
		<u>2 299 693</u>	<u>5 692 071</u>	<u>0</u>	<u>0</u>
Not 4	Leasingavtal - Operationell leasing leasetagare	Koncernen		Moderbolaget	
		2022	2021	2022	2021
	Under året har företags leasingavgifter uppgått till	5 425 595	8 293 846	0	0
	Framtida minimileasingavgifter för icke uppsägningsbara leasingavtal, förfaller till betalning enligt följande:				
	Inom 1 år	3 987 613	3 355 278	0	0
	Mellan 2 till 5 år	2 233 034	2 660 418	0	0
		<u>6 220 647</u>	<u>6 015 696</u>	<u>0</u>	<u>0</u>

**NOTER**

Not 5	Ersättning till revisorer	Koncernen		Moderbolaget	
		2022	2021	2022	2021
	<b>Grant Thornton Sverige AB</b>				
	Revisionsuppdrag	374 530	469 669	38 719	35 932
	Övriga tjänster	47 423	60 071	0	0
	<b>Grant Thornton Norge AS</b>				
	Revisionsuppdrag	134 902	144 061	0	0
	Skatterådgivning	47 037	0	0	0
	Övriga tjänster	26 307	0	0	0
	<b>Grant Thornton Finland AS</b>				
	Revisionsuppdrag	83 012	73 632	0	0
	Skatterådgivning	12 333	11 464	0	0
	<b>E-audit Oü</b>				
	Revisionsuppdrag	20 264	17 754	0	0
		<u>745 808</u>	<u>776 651</u>	<u>38 719</u>	<u>35 932</u>

Med revisionsuppdrag avses revisors arbete för den lagstadgade revisionen och med revisionsverksamhet olika typer av kvalitetssäkringstjänster. Övriga tjänster är sådant som inte ingår i revisionsuppdrag, revisionsverksamhet eller skatterådgivning.

Not 6	Personal	Koncernen		Moderbolaget	
		2022	2021	2022	2021
	<b>Medelantal anställda</b>				
	Medelantalet anställda bygger på av bolaget betalda närvarotimmar relaterade till en normal arbetstid.				
	Medelantal anställda har varit	208.00	190.00	0.00	0.00
	varav kvinnor	36.00	32.00	0.00	0.00
	varav män	172.00	158.00	0.00	0.00
	<b>Medeltal anställda uppdelade på geografiskt område</b>				
	varav Sverige	109.00	100.00	0.00	0.00
	varav övriga EU	53.00	51.00	0.00	0.00
	varav övriga länder	46.00	39.00	0.00	0.00

## NOTER

### Löner, ersättningar m.m.

Löner, ersättningar, sociala kostnader och pensionskostnader har utgått med följande belopp:

#### Styrelsen och VD:

Löner och ersättningar	2 492 070	3 770 109	0	0
Pensionskostnader	352 393	663 451	0	0
	2 844 463	4 433 560	0	0

#### Övriga anställda:

Löner och ersättningar	93 706 150	83 045 241	0	0
Pensionskostnader	7 936 529	7 284 877	0	0

Sociala kostnader	22 333 930	21 035 125	0	0
Summa styrelse och övriga	126 821 072	115 798 803	0	0

### Könsfördelning i styrelse och företagsledning

Antal styrelseledamöter		1	2
varav kvinnor		0	0
varav män		1	2

Not	Resultat från andelar i intresseföretag	Koncernen		Moderbolaget	
		2022	2021	2022	2021
	Omvärdering andel	553 287	-934 453	0	0
		553 287	-934 453	0	0
Not 8	Resultat från andelar i koncernföretag	Koncernen		Moderbolaget	
		2022	2021	2022	2021
	Utdelning	0	0	0	17 000 000
		0	0	0	17 000 000
Not 9	Resultat från långfristiga fordringar hos koncernbolag	Koncernen		Moderbolaget	
		2022	2021	2022	2021
	Kursdifferens	677 686	142 394	0	0
		677 686	142 394	0	0
Not 10	Övriga ränteintäkter och liknande resultatposter	Koncernen		Moderbolaget	
		2022	2021	2022	2021
	Räntor	178 349	131 245	0	0
		178 349	131 245	0	0

**NOTER**

**Not 11 Räntekostnader och liknande resultatposter**

	Koncernen		Moderbolaget	
	2022	2021	2022	2021
Kursdifferenser	0	15 104	0	0
Övriga räntekostnader	1 223 376	1 296 371	312 724	1 102 831
Räntekostnad leasing	1 235 356	613 125	0	0
	<u>2 458 732</u>	<u>1 924 600</u>	<u>312 724</u>	<u>1 102 831</u>

**Not 12 Skatt på årets resultat  
Koncernen**

	2022	2021
Aktuell skatt	-1 473 156	-1 480 091
Uppskjuten skatt	<u>-2 538 208</u>	<u>334 277</u>
	-4 011 364	-1 145 814
<i>Avstämning av effektiv skatt</i>		
Resultat före skatt	18 826 582	-473 999
Skatteskostnad 20.60% (20.60%)	-3 878 276	97 644
Skatteeffekt av:		
Ej avdragsgilla kostnader	-138 420	-109 959
Ej skattepliktiga intäkter	236 877	222 988
Schablonintäkt periodiseringsfond	-1 112	-8 243
Tillägg på återförd periodiseringsfond	-9 641	-12 032
Underskott vars skattevärde ej redovisas som tillgång	-788 140	-482 782
Skatteeffekt utnyttjat underskott ej aktiverat	778 386	0
Skatteeffekt ej avdragsgill goodwillavskrivning	-590 669	-579 293
Justering för andra skattesatser utanför Sverige	285 607	-33 474
Valutajustering underskott	-19 953	0
Ändrat skattesats temporära skillnader, Sverige	0	-48 166
Förändring värde intressebolag, ej uppskjuten skatt	<u>113 977</u>	<u>-192 497</u>
Summa	-4 011 364	-1 145 814

**Moderbolaget**

Aktuell skatt	0	0
Uppskjuten skatt	<u>-1 474 874</u>	<u>186 420</u>
	-1 474 874	186 420
<i>Avstämning av effektiv skatt</i>		
Resultat före skatt	7 159 583	15 861 232
Skatteskostnad 20.60% (20.60%)	-1 474 874	-3 267 414
Skatteeffekt av:		
Ej skattepliktiga intäkter	0	3 502 000
Ändrat skatt temporära skillnader	<u>0</u>	<u>-48 166</u>
Summa	-1 474 874	186 420

2023070439170

**NOTER**

**Not 13 Balanserade utgifter för utvecklingsarbeten och liknande arbeten**

	Koncernen		Moderbolaget	
	2022-12-31	2021-12-31	2022-12-31	2021-12-31
Ingående anskaffningsvärde	5 633 548	4 670 407	0	0
Inköp	0	752 500	0	0
Omklassificeringar	0	209 168	0	0
Omräkningsdifferens	950	1 473	0	0
Utgående ackumulerade anskaffningsvärden	5 634 498	5 633 548	0	0
Ingående avskrivningar	-4 619 123	-4 411 569	0	0
Försäljningar/utrangeringar	0	0	0	0
Årets avskrivningar	-291 422	-207 554	0	0
Utgående ackumulerade avskrivningar	-4 910 545	-4 619 123	0	0
Utgående redovisat värde	723 953	1 014 425	0	0

**Not 14 Goodwill**


	Koncernen		Moderbolaget	
	2022-12-31	2021-12-31	2022-12-31	2021-12-31
Ingående anskaffningsvärde	34 742 463	34 742 463	0	0
Inköp	414 169	0	0	0
Utgående ackumulerade anskaffningsvärden	35 156 632	34 742 463	0	0
Ingående avskrivningar	-23 494 063	-20 681 963	0	0
Årets avskrivningar	-2 867 323	-2 812 100	0	0
Utgående ackumulerade avskrivningar	-26 361 386	-23 494 063	0	0
Utgående redovisat värde	8 795 246	11 248 400	0	0

**Not 15 Pågående investeringar avseende materiella tillgångar**

	Koncernen		Moderbolaget	
	2022-12-31	2021-12-31	2022-12-31	2021-12-31
Ingående anskaffningsvärde	0	209 168	0	0
Inköp	17 366	0	0	0
Utgående ackumulerade anskaffningsvärden	17 366	209 168	0	0
Omklassificeringar	0	-209 168	0	0
Utgående redovisat värde	17 366	0	0	0

**Not 16 Maskiner och andra tekniska anläggningar**

	Koncernen		Moderbolaget	
	2022-12-31	2021-12-31	2022-12-31	2021-12-31
Ingående anskaffningsvärde	3 484 560	6 735 398	0	0
Inköp	236 281	523 552	0	0
Försäljningar/utrangeringar	0	-3 788 486	0	0
Omräkningsdifferens	61 879	14 097	0	0
Utgående ackumulerade anskaffningsvärden	3 782 720	3 484 561	0	0
Ingående avskrivningar	-2 458 130	-5 280 339	0	0
Försäljningar/utrangeringar	0	3 442 755	0	0
Årets avskrivningar	-363 639	-620 546	0	0
Utgående ackumulerade avskrivningar	-2 821 769	-2 458 130	0	0
Utgående redovisat värde	960 951	1 026 431	0	0



**NOTER**

Not 17 Inventarier, verktyg och installationer	Koncernen		Moderbolaget	
	2022-12-31	2021-12-31	2022-12-31	2021-12-31
Ingående anskaffningsvärde	65 654 159	71 966 577	0	0
Inköp	27 069 511	12 642 803	0	0
Försäljningar/utrangeringar	-7 545 882	-18 971 522	0	0
Omräkningsdifferens	17 134	16 301	0	0
Utgående ackumulerade anskaffningsvärden	85 194 922	65 654 159	0	0
Ingående avskrivningar	-37 998 361	-45 492 622	0	0
Försäljningar/utrangeringar	5 008 030	17 501 885	0	0
Årets avskrivningar	-11 682 113	-10 007 624	0	0
Utgående ackumulerade avskrivningar	-44 672 444	-37 998 361	0	0
Utgående redovisat värde	40 522 478	27 655 798	0	0
I ovanstående redovisat värde ingår leasade tillgångar med	38 738 890	26 832 591	0	0

Koncernen innehar finansiella leasingavtal avseende en större bilpark samt inventarier.

Not 18 Andelar i koncernföretag		Moderbolaget		2022-12-31	2021-12-31
Företag	Antal/Kap.	Redovisat värde	Redovisat värde		
Organisationsnummer	Säte andel %				
Exact MCG Group AB	500				
556893-5083	Örebro 100%	45 000 000	45 000 000	45 000 000	45 000 000
Ingående anskaffningsvärde		45 000 000	45 000 000	45 000 000	45 000 000
Utgående ackumulerade anskaffningsvärden		45 000 000	45 000 000	45 000 000	45 000 000
Utgående redovisat värde		45 000 000	45 000 000	45 000 000	45 000 000

Not 19 Andelar i intresseföretag		Koncernen		2022-12-31	2021-12-31
Företag	Antal/Kap.	Redovisat värde	Redovisat värde		
Organisationsnummer	Säte andel %				
Exact Control System international a.s					
27926613	Prag 50% (50%)	4 120 172	3 011 751	4 120 172	3 011 751
Geocon AB					
556496-7023	Oskarshamn 0% (50%)	0	1 000 000	0	1 000 000
		4 120 172	4 011 751	4 120 172	4 011 751

Not 20 Uppskjuten skattefordran	Koncernen		Moderbolaget	
	2022-12-31	2021-12-31	2022-12-31	2021-12-31
Ingående balans	1 474 874	1 288 454	1 474 874	1 288 454
Förändring under året	-1 474 874	186 420	-1 474 874	186 420
Utgående balans	0	1 474 874	0	1 474 874

**NOTER**

**Not 21 Andra långfristiga fordringar**

Koncernen	2022-12-31	2021-12-31
Ingående anskaffningsvärde	7 740	7 597
Omräkningsdifferens	682	143
Utgående ackumulerade anskaffningsvärden	8 422	7 740
Utgående redovisat värde	8 422	7 740

**Not 22 Kundfordringar**

I posten kundfordringar ingår belånade fordringar med 14 767 tkr (9 971 tkr)

**Not 23 Förutbetalda kostnader och upplupna intäkter**

	Koncernen		Moderbolaget	
	2022-12-31	2021-12-31	2022-12-31	2021-12-31
Upplupna intäkter	5 226 184	3 542 956	0	0
Förutbetalda kostnader	6 193 514	5 340 819	0	0
Utgående redovisat värde	11 419 698	8 883 775	0	0

**Not 24 Upplysningar om aktiekapital**

	Antal aktier	Kvotvärde per aktie
Antal/värde vid årets utgång	400	125

**Not 25 Uppskjuten skatt**

	Koncernen		Moderbolaget	
	2022-12-31	2021-12-31	2022-12-31	2021-12-31
Ingående balans	1 115 336	1 342 020	0	0
Förändring under året	1 043 380	-226 684	0	0
Utgående balans	2 158 716	1 115 336	0	0

	Koncernen		Moderbolaget	
	2022-12-31	2021-12-31	2022-12-31	2021-12-31
Finansiella anläggningstillgångar (leasing)	4 250 061	2 807 367	0	0
Skulder till kreditinstitut (leasing)	-4 508 798	-2 897 282	0	0
Obeskattade reserver	2 417 453	1 965 879	0	0
Underskottsavdrag	0	-760 628	0	0
	2 158 716	1 115 336	0	0

**Not 26 Checkräkningskredit**

	Koncernen		Moderbolaget	
	2022-12-31	2021-12-31	2022-12-31	2021-12-31
Beviljad checkräkningskredit uppgår till:	6 085 769	6 038 100	0	0

Checkräkningskrediten redovisas som en långfristig skuld, med en förfallotid inom 5 år.  
Checkräkningskrediten i dotterbolagen är omräknad till balansdagens kurs.

**NOTER**

Not 27 Långfristiga skulder	Koncernen		Moderbolaget	
	2022-12-31	2021-12-31	2022-12-31	2021-12-31
Amortering inom 2-5 år	38 098 874	23 725 243	4 766 840	6 008 543

Not 28 Skulder till koncernföretag	Koncernen		Moderbolaget	
	2022-12-31	2021-12-31	2022-12-31	2021-12-31
Ingående balans	4 665 682	0	4 665 682	0
Förändring under året	-440 029	4 665 682	-440 029	4 665 682
Utgående balans	4 225 653	4 665 682	4 225 653	4 665 682

Not 29 Övriga skulder	Koncernen		Moderbolaget	
	2022-12-31	2021-12-31	2022-12-31	2021-12-31
Ingående balans	6 008 542	36 244 042	6 008 542	36 244 042
Förändring under året	-1 241 702	-30 235 500	-1 241 702	-30 235 500
Utgående balans	4 766 840	6 008 542	8 992 493	6 008 542

Not 30 Upplupna kostnader och förutbetalda intäkter	Koncernen		Moderbolaget	
	2022-12-31	2021-12-31	2022-12-31	2021-12-31
Semesterlön inkl sociala kostnader	13 944 316	13 587 096	0	0
Upplupen lön inkl sociala kostnader	5 376 472	4 018 403	0	0
Övriga interimsskulder	5 795 150	4 509 528	45 000	45 000
	25 115 938	22 115 027	45 000	45 000

Not 31 Justering för poster som inte ingår i kassaflödet	Koncernen		Moderbolaget	
	2022-12-31	2021-12-31	2022-12-31	2021-12-31
Avskrivningar	15 204 497	13 647 824	0	0
Realisationsvinst vid försäljning av anläggningstillgångar	-195 933	-4 025 051	0	0
Resultat från andelar i intresseföretag	-553 287	934 453	0	0
Övrigt	0	504 369	0	0
Ej realiserad kursdifferens	-19 577	49 089	0	0
	14 435 700	11 110 684	0	0

Not 32 Ställda säkerheter och eventalförpliktelser	Koncernen		Moderbolaget	
	2022-12-31	2021-12-31	2022-12-31	2021-12-31
<b>Ställda säkerheter för egna skulder och avsättningar</b>				
Företagsinteckningar	17 510 152	15 104 033	0	0
Belånade kundfordringar	17 942 839	11 824 310	0	0
Tillgångar med äganderättsförbehåll	38 738 890	26 832 591	0	0
Summa ställda pantar	74 191 881	53 760 934	0	0

Moderbolaget har ställt en proprieborgen gentemot Exact MCG Group AB för dess åtaganden hos Danske bank.

**Eventalförpliktelser**

Enligt styrelsens bedömning har inte bolaget eller koncernen några eventalförpliktelser.

Exact MCG Group Holding AB  
559040-1260

## NOTER

**Not 33** Väsentliga händelser efter räkenskapsårets slut  
Koncernen har förvärvat andelar i ett svenskt dotterföretag, Trig AB.

**Not 34** Definition av nyckeltal  
Soliditet  
Justerat eget kapital i procent av balansomslutning

Den dag som framgår av min elektroniska underskrift.

Jacob Strömberg  
Ledamot  
Verkställande direktör

Min revisionsberättelse har lämnats den dag som framgår av min elektroniska underskrift.

Markus Forsberg  
Auktoriserad revisor



2023070439176

# Document history

COMPLETED BY ALL:  
28.06.2023 15:36

SENT BY OWNER:  
Markus Forsberg • 28.06.2023 08:43

DOCUMENT ID:  
rylEh8LKOn

ENVELOPE ID:  
BkN2UUt\_h-rylEh8LKOn

DOCUMENT NAME:  
ÅR Exact MCG Group Holding AB 220101-221231.pdf  
22 pages

## Activity log

RECIPIENT	ACTION*	TIMESTAMP (CET)	METHOD	DETAILS
1. JACOB ALEXANDER STRÖMBERG Jacob.stromberg@teamexact.com	Signed	28.06.2023 14:34	eID	Swedish BankID (DOB: 1970/01/15)
	Authenticated	28.06.2023 14:33	Low	IP: 95.193.97.44
2. Karl Arne Markus Forsberg markus.forsberg@se.gt.com	Signed	28.06.2023 15:36	eID	Swedish BankID (DOB: 1980/12/29)
	Authenticated	28.06.2023 15:36	Low	IP: 88.131.44.131

\* Action describes both the signing and authentication performed by each recipient. Authentication refers to the ID method used to access the document.

## Custom events

No custom events related to this document

Verified ensures that the document has been signed according to the method stated above. Copies of signed documents are securely stored by Verified.

To review the signature validity, please open this PDF using Adobe Reader.



GDPR compliant



eIDAS standard



PAdES sealed

# Revisionsberättelse

Till bolagsstämman i Exact MCG Group Holding AB

Org.nr. 559040 - 1260

## Rapport om årsredovisningen och koncernredovisningen

### Uttalanden

Jag har utfört en revision av årsredovisningen och koncernredovisningen för Exact MCG Group Holding AB för år 2022.

Enligt min uppfattning har årsredovisningen och koncernredovisningen upprättats i enlighet med årsredovisningslagen och ger en i alla väsentliga avseenden rättvisande bild av moderbolagets och koncernens finansiella ställning per den 31 december 2022 och av dessas finansiella resultat och kassaflöden för året enligt årsredovisningslagen. Förvaltningsberättelsen är förenlig med årsredovisningens och koncernredovisningens övriga delar.

Jag tillstyrker därför att bolagsstämman fastställer resultaträkningen och balansräkningen för moderbolaget och koncernen.

### Grund för uttalanden

Jag har utfört revisionen enligt International Standards on Auditing (ISA) och god revisionssed i Sverige. Mitt ansvar enligt dessa standarder beskrivs är närmare i avsnittet *Revisorns ansvar*. Jag är oberoende i förhållande till moderbolaget och koncernen enligt god revisorssed i Sverige och har i övrigt fullgjort mitt yrkesetiska ansvar enligt dessa krav.

Jag anser att de revisionsbevis jag har inhämtat är tillräckliga och ändamålsenliga som grund för mina uttalanden.

### Styrelsens ansvar

Det är styrelsen som har ansvaret för att årsredovisningen och koncernredovisningen upprättas och att den ger en rättvisande bild enligt årsredovisningslagen. Styrelsen ansvarar även för den interna kontroll som den bedömer är nödvändig för att upprätta en årsredovisning och koncernredovisning som inte innehåller några väsentliga felaktigheter, vare sig dessa beror på oegentligheter eller misstag.

Vid upprättandet av årsredovisningen och koncernredovisningen ansvarar styrelsen för bedömningen av bolagets och koncernens förmåga att fortsätta verksamheten. Den upplyser, när så är tillämpligt, om förhållanden som kan påverka förmågan att fortsätta verksamheten och att använda antagandet om fortsatt drift. Antagandet om fortsatt drift tillämpas dock inte om styrelsen avser att likvidera bolaget, upphöra med verksamheten eller inte har något realistiskt alternativ till att göra något av detta.

### Revisorns ansvar

Mina mål är att uppnå en rimlig grad av säkerhet om huruvida årsredovisningen och koncernredovisningen som helhet inte innehåller några väsentliga felaktigheter, vare sig dessa beror på oegentligheter eller misstag, och att lämna en revisionsberättelse som innehåller mina uttalanden. Rimlig säkerhet är en hög grad av säkerhet, men är ingen garanti för att en revision som utförs enligt ISA och god revisionssed i Sverige alltid kommer att upptäcka en väsentlig felaktighet om en sådan finns. Felaktigheter kan uppstå på grund av oegentligheter eller misstag och anses vara väsentliga om de enskilt eller tillsammans rimligen kan förväntas påverka de ekonomiska beslut som användare fattar med grund i årsredovisningen och koncernredovisningen.

Som del av en revision enligt ISA använder jag professionellt omdöme och har en professionellt skeptisk inställning under hela revisionen. Dessutom:

- identifierar och bedömer jag riskerna för väsentliga felaktigheter i årsredovisningen och koncernredovisningen, vare sig dessa beror på oegentligheter eller misstag, utformar och utför granskningsåtgärder bland annat utifrån dessa risker och inhämtar revisionsbevis som är tillräckliga och ändamålsenliga för att utgöra en grund för mina uttalanden. Risken för att inte upptäcka en väsentlig felaktighet till följd av oegentligheter är högre än för en väsentlig felaktighet som beror på misstag, eftersom oegentligheter kan innefatta agerande i maskopi, förfalskning, avsiktliga utelämnanden, felaktig information eller åsidosättande av intern kontroll.
- skaffar jag mig en förståelse av den del av bolagets interna kontroll som har betydelse för min revision för att utforma granskningsåtgärder som är lämpliga med hänsyn till omständigheterna, men inte för att uttala mig om effektiviteten i den interna kontrollen.
- utvärderar jag lämpligheten i de redovisningsprinciper som används och rimligheten i styrelsens uppskattningar i redovisningen och tillhörande upplysningar.
- drar jag en slutsats om lämpligheten i att styrelsen använder antagandet om fortsatt drift vid upprättandet av årsredovisningen och koncernredovisningen. Jag drar också en slutsats, med grund i de inhämtade revisionsbevisen, om huruvida det finns någon väsentlig osäkerhetsfaktor som avser sådana händelser eller förhållanden som kan leda till betydande tvivel om bolagets och koncernens förmåga att fortsätta verksamheten. Om jag drar slutsatsen att det finns en väsentlig osäkerhetsfaktor, måste jag i revisionsberättelsen fästa uppmärksamheten på upplysningarna i årsredovisningen och koncernredovisningen om den väsentliga osäkerhetsfaktorn eller, om sådana upplysningar är otillräckliga,



modifiera uttalandet om årsredovisningen och koncernredovisningen. Mina slutsatser baseras på de revisionsbevis som inhämtas fram till datumet för revisionsberättelsen. Dock kan framtida händelser eller förhållanden göra att ett bolag och en koncern inte längre kan fortsätta verksamheten.

- utvärderar jag den övergripande presentationen, strukturen och innehållet i årsredovisningen och koncernredovisningen, däribland upplysningarna, och om årsredovisningen och koncernredovisningen återger de underliggande transaktionerna och händelserna på ett sätt som ger en rättvisande bild.
- inhämtar jag tillräckliga och ändamålsenliga revisionsbevis avseende den finansiella informationen för enheterna eller affärsaktiviteterna inom koncernen för att göra ett uttalande avseende koncernredovisningen.

Jag ansvarar för styrning, övervakning och utförande av koncernrevisionen. Jag är ensam ansvarig för mina uttalanden.

Jag måste informera styrelsen om bland annat revisionens planerade omfattning och inriktning samt tidpunkten för den. Jag måste också informera om betydelsefulla iakttagelser under revisionen, däribland de eventuella betydande brister i den interna kontrollen som jag identifierat.

## Rapport om andra krav enligt lagar och andra författningar

### Uttalanden

Utöver min revision av årsredovisningen och koncernredovisningen har jag även utfört en revision av styrelsens förvaltning för Exact MCG Group Holding AB för år 2022 samt av förslaget till dispositioner beträffande bolagets vinst eller förlust.

Jag tillstyrker att bolagsstämman disponerar vinsten enligt förslaget i förvaltningsberättelsen och beviljar styrelsens ledamot ansvarsfrihet för räkenskapsåret.

### Grund för uttalanden

Jag har utfört revisionen enligt god revisions sed i Sverige. Mitt ansvar enligt denna beskrivs närmare i avsnittet *Revisorns ansvar*. Jag är oberoende i förhållande till moderbolaget och koncernen enligt god revisors sed i Sverige och har i övrigt fullgjort mitt yrkesetiska ansvar enligt dessa krav.

Jag anser att de revisionsbevis jag har inhämtat är tillräckliga och ändamålsenliga som grund för mina uttalanden.

### Styrelsens ansvar

Det är styrelsen som har ansvaret för förslaget till dispositioner beträffande bolagets vinst eller förlust. Vid förslag till utdelning innefattar detta bland annat en bedömning av om utdelningen är

försvarlig med hänsyn till de krav som bolagets och koncernens verksamhetsart, omfattning och risker ställer på storleken av moderbolagets och koncernens egna kapital, konsolideringsbehov, likviditet och ställning i övrigt.

Styrelsen ansvarar för bolagets organisation och förvaltningen av bolagets angelägenheter. Detta innefattar bland annat att fortlöpande bedöma bolagets och koncernens ekonomiska situation och att tillse att bolagets organisation är utformad så att bokföringen, medelsförvaltningen och bolagets ekonomiska angelägenheter i övrigt kontrolleras på ett betryggande sätt.

### Revisorns ansvar

Mitt mål beträffande revisionen av förvaltningen, och därmed mitt uttalande om ansvarsfrihet, är att inhämta revisionsbevis för att med en rimlig grad av säkerhet kunna bedöma om någon styrelseledamot i något väsentligt avseende:

- företagit någon åtgärd eller gjort sig skyldig till någon försummelse som kan föranleda ersättningsskyldighet mot bolaget, eller
- på något annat sätt handlat i strid med aktiebolagslagen, årsredovisningslagen eller bolagsordningen.

Mitt mål beträffande revisionen av förslaget till dispositioner av bolagets vinst eller förlust, och därmed mitt uttalande om detta, är att med rimlig grad av säkerhet bedöma om förslaget är förenligt med aktiebolagslagen.

Rimlig säkerhet är en hög grad av säkerhet, men ingen garanti för att en revision som utförs enligt god revisions sed i Sverige alltid kommer att upptäcka åtgärder eller försummelser som kan föranleda ersättningsskyldighet mot bolaget, eller att ett förslag till dispositioner av bolagets vinst eller förlust inte är förenligt med aktiebolagslagen.

Som en del av en revision enligt god revisions sed i Sverige använder jag professionellt omdöme och har en professionellt skeptisk inställning under hela revisionen. Granskningen av förvaltningen och förslaget till dispositioner av bolagets vinst eller förlust grundar sig främst på revisionen av räkenskaperna. Vilka tillkommande granskningsåtgärder som utförs baseras på min professionella bedömning med utgångspunkt i risk och väsentlighet. Det innebär att jag fokuserar granskningen på sådana åtgärder, områden och förhållanden som är väsentliga för verksamheten och där avsteg och överträdelser skulle ha särskild betydelse för bolagets situation. Jag går igenom och prövar fattade beslut, beslutsunderlag, vidtagna åtgärder och andra förhållanden som är relevanta för mitt uttalande om ansvarsfrihet. Som underlag för mitt uttalande om styrelsens förslag till dispositioner beträffande bolagets vinst eller förlust har jag granskat om förslaget är förenligt med aktiebolagslagen.

Örebro, enligt datum som framgår av elektronisk signering.

Markus Forsberg  
Auktoriserad revisor



2023070439179

# Document history

COMPLETED BY ALL:  
28.06.2023 15:35  
SENT BY OWNER:  
Markus Forsberg • 28.06.2023 15:24

DOCUMENT ID:  
B1xk2NhFdn

ENVELOPE ID:  
BJJn4ntun-B1xk2NhFdn

DOCUMENT NAME:  
Revisionsberättelse Exact MCG Group Holding AB 2022-01-01-202  
2-12-31.pdf  
2 pages

## Activity log

RECIPIENT	ACTION*	TIMESTAMP (CET)	METHOD	DETAILS
Karl Arne Markus Forsberg markus.forsberg@se.gt.com	Signed Authenticated	28.06.2023 15:35 28.06.2023 15:35	eID Low	Swedish BankID (DOB: 1980/12/29) IP: 88.131.44.131

\* Action describes both the signing and authentication performed by each recipient. Authentication refers to the ID method used to access the document.

## Custom events

No custom events related to this document

Verified ensures that the document has been signed according to the method stated above. Copies of signed documents are securely stored by Verified.

To review the signature validity, please open this PDF using Adobe Reader.



GDPR compliant



eIDAS standard



PAES sealed