

Årsredovisning
och
Koncernredovisning
för
Henrikssons Kranbilar Aktiebolag
556368-3530

Räkenskapsåret


2021-09-01 – 2022-08-31

Fastställelseintyg

Undertecknad styrelseledamot i Henrikssons Kranbilar Aktiebolag intygar att resultaträkningen och balansräkningen i årsredovisningen för moderbolaget samt koncernresultaträkningen och koncernbalansräkningen har fastställts på årsstämman den 19 januari 2023. Årsstämman beslutade att godkänna styrelsens förslag till resultatdisposition.

Jag intygar också att innehållet i årsredovisningen och revisionsberättelsen stämmer överens med originalen.

Lund den 19 januari 2023



Kennet Henriksson

Årsredovisning

och

Koncernredovisning

för

Henrikssons Kranbilar Aktiebolag

556368-3530

Räkenskapsåret

2021-09-01 – 2022-08-31

Innehållsförteckning

Förvaltningsberättelse	1-3
Resultaträkning koncern	4
Balansräkning koncern	5-6
Kassaflödesanalys koncern	7
Resultaträkning	8
Balansräkning	9-10
Kassaflödesanalys	11
Noter	12-31

Styrelsen för Henrikssons Kranbilar Aktiebolag avger följande årsredovisning och koncernredovisning för räkenskapsåret 2021-09-01 – 2022-08-31.

Förvaltningsberättelse

Information om verksamheten

Bolaget bedriver åkeriverksamhet med kranbilar och specialfordon. Bolaget är anslutet till Akka-Frakt i Skåne ekonomisk förening.

Företaget har sitt säte i Lund.

Väsentliga händelser under räkenskapsåret

I juli 2022 sålde dotterbolaget Maxess AB fastigheten till ett nybildat dotterbolag. Bolaget har sedan sålts vidare till extern part vilket resulterat i en stor vinst. Vid beräkning av vinst vid avyttring av andelar har det belopp som varit känt använts som köpeskillning. Köpeskillningen är beroende av flera parametrar men det är sannolikt att ytterligare belopp kommer att erhållas.

Bolaget har under året gjort ytterligare investeringar i fordon.

Oron i omvärlden har påverkat utvecklingen av bolagets verksamhet, ställning och resultat negativt, framför allt genom rejäla kostnadsökningar huvudsakligen vad gäller drivmedelskostnader.

Väsentliga händelser efter räkenskapsårets slut

På grund av osäkerheten kring framtida politiska beslut och människors och företags beteende går det i dagsläget inte att kvantifiera det allmänna kostnadsläget och sysselsättningens eventuella påverkan på verksamheten.

Förväntad framtida utveckling samt väsentliga risker och osäkerhetsfaktorer

Bolaget förväntas fortsätta sin verksamhet i liknande omfattning det kommande räkenskapsåret. Dock väntas en viss avmattning komma att ske. Främst under segmentet byggrelaterade transporter.

Hållbarhetsupplysningar

Vi är numera ett certifierat fair transport företag. För att åstadkomma detta ställs hårda krav inom trafiksäkerhet, utsläpp och arbetsmiljö. Vi är stolta över att vi uppnått kraven och blivit godkända arbetar med dessa frågor kontinuerligt i vår verksamhet.

Arbetet är indelat i tre områden, arbetsmiljöansvar, miljö- och klimatansvar och trafiksäkerhetsansvar.

Ett sunt åkeriföretag ger sin personal trygga anställningar och goda arbetsförhållanden, följer lagstiftning, förordningar och föreskrifter och har de tillstånd, den kunskap och den erfarenhet som krävs.

Ett sunt åkeriföretag är utbildade i sparsam körning, arbetar aktivt för att minska bränsleåtgången, tillhandahåller verktyg för att beräkna miljöpåverkan och följer gällande kvalitets- och miljöplaner

Ett sunt åkeriföretag följer trafikregler och hastighetsbegränsningar, följer regler om kör- och vilotider, lastar och säkrar godset korrekt och använder bara kontrollerade fordon.

Följande krav ställs på ett fair transport-företag:

Har policyer för kvalitet och arbetsmiljö, miljö- och klimat och trafiksäkerhetspolicy

Har kollektivavtal eller motsvarande lösning

Har yrkestrafiktillstånd

Har en utbildningsplan för sina anställda samt utbildar utifrån sina policys.

Har ett systematiskt arbetsmiljöarbete och rutiner för krishantering

Rapporterar och följer upp avvikelser/tillbud/olyckor/skador

Har rutiner för service, besiktningar och felanmälningar av fordon

Har anpassade checklistor för säkerhetskontroll av fordon och förare

Följer upp kör- och vilotider, vägarbetsbegränsningarna och hastighetsöverträdelser samt vidtar åtgärder vid behov.

Köper teknik för bästa funktion och miljöprestanda

Kan presentera årliga mål och utfall från året innan

Ägarförhållanden

Bolaget ägs av till 45% av Kennet Henriksson, till 40% av Ronny Henriksson och till 15% av Danita Henriksson.

Flerårsöversikt (Tkr)

Koncernen	2021/22	2020/21	2019/20	2018/19	2017/18
Nettoomsättning	112 024	98 716	93 795	100 742	95 557
Resultat efter finansiella poster	8 287	9 702	35	2 889	1 522
Balansomslutning	133 093	124 181	119 798	92 920	94 585
Soliditet (%)	50,97	48,02	41,67	53,62	50,09
Avkastning på eget kap. (%)	12,22	16,27	0,07	5,80	3,21
Avkastning på totalt kap. (%)	6,72	8,33	0,53	3,34	1,78
Kassalikviditet (%)	166,01	161,01	142,51	174,51	161,68
Moderbolaget	2021/22	2020/21	2019/20	2018/19	2017/18
Nettoomsättning	111 975	98 631	93 676	100 649	95 407
Resultat efter finansiella poster	1 153	10 636	1 298	3 239	1 821
Balansomslutning	122 222	110 688	102 102	92 918	94 472
Soliditet (%)	49,76	54,12	49,05	53,87	50,36
Avkastning på eget kap. (%)	1,90	17,75	2,59	6,47	3,83
Avkastning på totalt kap. (%)	1,32	10,00	1,55	3,71	2,09
Kassalikviditet (%)	170,28	162,21	141,94	173,31	161,13

Förändring av eget kapital

Koncernen	Aktie- kapital	Annat eget kapital inkl. årets resultat	Totalt
Belopp vid årets ingång	100 000	59 527 119	59 627 119
Disposition enligt beslut av årets årsstämma:			
Årets resultat		8 204 167	8 204 167
Belopp vid årets utgång	100 000	67 731 286	67 831 286

Moderbolaget	Aktie- kapital	Reserv- fond	Balanserat resultat	Årets resultat	Totalt
Belopp vid årets ingång	100 000	20 000	40 461 536	9 558 015	50 139 551
Disposition enligt beslut av årets årsstämma:					
Balanseras i ny räkning			9 558 015	-9 558 015	0
Årets resultat				913 999	913 999
Belopp vid årets utgång	100 000	20 000	50 019 551	913 999	51 053 550

Förslag till vinstdisposition

Styrelsen föreslår att till förfogande stående vinstmedel (kronor):

balanserad vinst	50 019 551
årets vinst	913 999
	50 933 550

disponeras så att i ny räkning överföres	50 933 550
	50 933 550

Koncernens och moderbolagets resultat och ställning i övrigt framgår av efterföljande resultat- och balansräkningar samt kassaflödesanalyser med noter.

2023012401745

Koncernens Resultaträkning

	Not	2021-09-01 -2022-08-31	2020-09-01 -2021-08-31
Nettoomsättning	2	112 024 062	98 716 128
Övriga rörelseintäkter	3	2 179 299	2 460 029
		114 203 361	101 176 157
Rörelsens kostnader			
Driftskostnader		-51 569 984	-40 891 563
Övriga externa kostnader	4	-1 324 769	-1 334 647
Personalkostnader	5	-48 380 676	-46 779 523
Avskrivningar av immateriella och materiella anläggningstillgångar		-12 981 583	-11 980 906
		-114 257 01	-100 986 63
		2	9
Rörelseresultat		-53 651	189 518
Resultat från finansiella poster			
Resultat från andelar i koncernföretag	25	8 949 570	8 404 204
Resultat från övriga företag som det finns ett ägarintresse i	6	49 000	1 750 000
Övriga ränteintäkter och liknande resultatposter		915	0
Räntekostnader och liknande resultatposter		-659 039	-641 572
		8 340 446	9 512 632
Resultat efter finansiella poster		8 286 795	9 702 150
Resultat före skatt		8 286 795	9 702 150
Skatt på årets resultat	7	-239 001	-6 579
Uppskjuten skatt		156 373	-81 036
Årets resultat		8 204 167	9 614 535
Hänförligt till moderföretagets aktieägare		8 204 167	9 614 535

Koncernens Balansräkning

Not 2022-08-31 2021-08-31

TILLGÅNGAR

Anläggningstillgångar

Immateriella anläggningstillgångar

Goodwill	8	3 946 395	4 168 206
		3 946 395	4 168 206

Materiella anläggningstillgångar

Byggnader och mark	9	34 541 015	35 971 071
Bilar och andra transportmedel	10	46 689 535	41 557 321
Inventarier	11	652 306	754 883
Pågående nyanläggningar och förskott avseende materiella anläggningstillgångar	12	1 639 151	1 692 724
		83 522 007	79 975 999

Finansiella anläggningstillgångar

Ägarintressen i övriga företag	13, 14	5 415 900	5 366 900
Andra långfristiga fordringar	15	990 000	964 000
		6 405 900	6 330 900
Summa anläggningstillgångar		93 874 302	90 475 105

Omsättningstillgångar

Varulager m m

Råvaror och förnödenheter		1 188 354	709 363
		1 188 354	709 363

Kortfristiga fordringar

Kundfordringar		10 691 317	9 135 888
Aktuella skattefordringar		0	590 878
Övriga fordringar		0	56 974
Förutbetalda kostnader och upplupna intäkter	16	1 108 143	1 819 145
		11 799 460	11 602 885

Kortfristiga placeringar

Övriga kortfristiga placeringar		0	4 000 000
		0	4 000 000

Kassa och bank		26 230 449	17 372 135
Summa omsättningstillgångar		39 218 263	33 684 383

SUMMA TILLGÅNGAR		133 092 565	124 159 488
-------------------------	--	--------------------	--------------------

Koncernens Balansräkning

Not 2022-08-31 2021-08-31

EGET KAPITAL OCH SKULDER

Eget kapital

Eget kapital hänförligt till moderföretagets aktieägare

Aktiekapital		100 000	100 000
Annat eget kapital inklusive årets resultat		67 731 287	59 527 119
Eget kapital hänförligt till moderföretagets aktieägare		67 831 287	59 627 119

Summa eget kapital

Avsättningar

	17		
Avsättningar för pensioner och liknande förpliktelser		1 252 290	1 229 320
Avsättningar för uppskjuten skatt		6 656 778	6 888 405
Uppskjuten skatteskuld		284 827	209 573
		8 193 895	8 327 298

Långfristiga skulder

	18		
Skulder till kreditinstitut		34 158 681	35 733 583
		34 158 681	35 733 583

Kortfristiga skulder

Skulder till kreditinstitut		9 435 902	6 326 692
Leverantörsskulder		2 967 526	3 586 840
Aktuella skatteskulder		184 722	0
Övriga skulder		5 251 269	4 283 932
Upplupna kostnader och förutbetalda intäkter	19	5 069 283	6 274 024
		22 908 702	20 471 488

SUMMA EGET KAPITAL OCH SKULDER

133 092 565 124 159 488

Koncernens	Not	2021-09-01	2020-09-01
Kassaflödesanalys		-2022-08-31	-2021-08-31
Den löpande verksamheten			
Resultat efter finansiella poster		8 286 795	9 702 150
Justeringar för poster som inte ingår i kassaflödet m.m	20	2 569 164	527 304
Betald skatt		-532 352	-464 813
Kassaflöde från den löpande verksamheten före förändringar av rörelsekapital		10 323 607	9 764 641
Kassaflöde från förändringar i rörelsekapital			
Förändring av varulager och pågående arbeten		-478 991	91 637
Förändring kundfordringar		-1 555 429	-445 282
Förändring av kortfristiga fordringar		2 156 238	-684 693
Förändring leverantörsskulder		-619 314	2 190 927
Förändring av kortfristiga skulder		-534 409	1 180 584
Kassaflöde från den löpande verksamheten		9 291 702	12 097 814
Investeringsverksamheten			
Investeringar i materiella anläggningstillgångar	21	-409 793	-4 125 236
Försäljning av materiella anläggningstillgångar		1 711 000	1 537 935
Investeringar i finansiella anläggningstillgångar	22	-100 000	-136 000
Försäljning av finansiella anläggningstillgångar		10 000 000	5 502 317
Kassaflöde från investeringsverksamheten		11 201 207	2 779 016
Finansieringsverksamheten			
Upptagna lån		1 275 609	0
Amortering av lån		-16 959 204	-8 424 760
Utdelning		49 000	1 750 000
Kassaflöde från finansieringsverksamheten		-15 634 595	-6 674 760
Årets kassaflöde		4 858 314	8 202 070
Likvida medel vid årets början			
Likvida medel vid årets början		21 372 135	13 170 065
Likvida medel vid årets slut	23	26 230 449	21 372 135

**Moderbolagets
Resultaträkning**

	Not	2021-09-01 -2022-08-31	2020-09-01 -2021-08-31
Nettoomsättning	2	111 975 372	98 630 566
Övriga rörelseintäkter	3	2 179 299	2 460 029
		114 154 671	101 090 595
Rörelsens kostnader			
Driftskostnader		-51 552 640	-40 891 563
Övriga externa kostnader	4	-1 443 993	-1 425 890
Personalkostnader	5	-47 726 910	-46 568 488
Avskrivningar av materiella anläggningstillgångar		-11 921 595	-10 966 690
		-112 645 13	-99 852 631
		8	-99 852 631
Rörelseresultat	24	1 509 533	1 237 964
Resultat från finansiella poster			
Resultat från andelar i koncernföretag	25	0	8 026 589
Resultat från övriga företag som det finns ett ägarintresse i	6	49 000	1 750 000
Övriga ränteintäkter och liknande resultatposter		51 074	49 108
Räntekostnader och liknande resultatposter		-456 607	-428 074
		-356 533	9 397 623
Resultat efter finansiella poster		1 153 000	10 635 587
Bokslutsdispositioner	27	0	-1 071 418
Resultat före skatt		1 153 000	9 564 169
Skatt på årets resultat	7	-239 001	-6 154
Årets resultat		913 999	9 558 015

Moderbolagets Balansräkning

Not 2022-08-31 2021-08-31

TILLGÅNGAR

Anläggningstillgångar

Materiella anläggningstillgångar

Bilar och andra transportmedel	10	46 689 535	41 557 321
Inventarier	11	570 103	663 178
Pågående nyanläggningar och förskott avseende materiella anläggningstillgångar	12	1 639 150	1 692 724
		48 898 788	43 913 223

Finansiella anläggningstillgångar

Andelar i koncernföretag	28, 29	23 778 015	23 778 015
Fordringar hos koncernföretag	30	3 977 557	3 554 494
Ägarintressen i övriga företag	13, 14	5 415 900	5 366 900
Andra långfristiga fordringar	15	990 000	964 000
		34 161 472	33 663 409
Summa anläggningstillgångar		83 060 260	77 576 632

Omsättningstillgångar

Varulager m m

Råvaror och förnödenheter		1 188 354	709 363
		1 188 354	709 363

Kortfristiga fordringar

Kundfordringar		10 688 218	9 130 229
Aktuella skattefordringar		0	568 681
Övriga fordringar		0	11 650
Förutbetalda kostnader och upplupna intäkter	16	1 093 489	1 814 384
		11 781 707	11 524 944

Kortfristiga placeringar

Övriga kortfristiga placeringar		0	4 000 000
		0	4 000 000

Kassa och bank

		26 192 079	16 876 877
Summa omsättningstillgångar		39 162 140	33 111 184

SUMMA TILLGÅNGAR

122 222 400 110 687 816

Moderbolagets Balansräkning

Not 2022-08-31 2021-08-31

EGET KAPITAL OCH SKULDER

Eget kapital	31, 32		
<i>Bundet eget kapital</i>			
Aktiekapital		100 000	100 000
Reservfond		20 000	20 000
		120 000	120 000
<i>Fritt eget kapital</i>			
Balanserad vinst eller förlust		50 019 551	40 461 536
Årets resultat		913 999	9 558 015
		50 933 550	50 019 551
Summa eget kapital		51 053 550	50 139 551
Obeskattade reserver	33	12 300 000	12 300 000
Avsättningar	17		
Avsatt för pensioner och likande förpliktelser		1 252 290	1 229 320
Summa avsättningar		1 252 290	1 229 320
Långfristiga skulder	18		
Skulder till kreditinstitut		26 414 681	20 637 583
Skulder till koncernföretag		8 901 165	6 406 255
Summa långfristiga skulder		35 315 846	27 043 838
Kortfristiga skulder			
Skulder till kreditinstitut		9 083 902	5 974 692
Leverantörsskulder		2 967 526	3 585 224
Aktuella skatteskulder		224 093	0
Övriga skulder		5 092 887	4 235 753
Upplupna kostnader och förutbetalda intäkter	19	4 932 306	6 179 438
Summa kortfristiga skulder		22 300 714	19 975 107
SUMMA EGET KAPITAL OCH SKULDER		122 222 400	110 687 816

Moderbolagets Kassaflödesanalys

	Not	2021-09-01 -2022-08-31	2020-09-01 -2021-08-31
Den löpande verksamheten			
Resultat efter finansiella poster		1 153 000	10 635 587
Justeringar för poster som inte ingår i kassaflödet	20	10 436 098	-217 726
Betald skatt		553 773	-409 214
Kassaflöde från den löpande verksamheten före förändring av rörelsekapital		12 142 871	10 008 647
Kassaflöde från förändring av rörelsekapitalet			
Förändring av varulager och pågående arbete		-478 991	91 637
Förändring av kundfordringar		-1 557 989	-443 779
Förändring av kortfristiga fordringar		732 545	-749 523
Förändring av leverantörsskulder		-617 698	2 224 081
Förändring av kortfristiga skulder		-352 131	1 351 592
Kassaflöde från den löpande verksamheten		9 868 607	12 482 655
Investeringsverksamheten			
Investeringar i materiella anläggningstillgångar	21	-409 792	-1 246 444
Försäljning av materiella anläggningstillgångar		1 711 000	1 537 935
Investeringar i finansiella anläggningstillgångar	22	-75 000	-136 000
Försäljning av finansiella anläggningstillgångar		0	5 559 351
Kassaflöde från investeringsverksamheten		1 226 208	5 714 842
Finansieringsverksamheten			
Upptagna lån		3 347 456	0
Amortering av lån		-9 176 067	-11 844 973
Utbetald utdelning		49 000	1 750 000
Kassaflöde från finansieringsverksamheten		-5 779 611	-10 094 973
Årets kassaflöde		5 315 204	8 102 524
Likvida medel vid årets början			
Likvida medel vid årets början		20 876 875	12 774 351
Likvida medel vid årets slut	23	26 192 079	20 876 875

Noter

Not 1 Redovisnings- och värderingsprinciper

Allmänna upplysningar

Årsredovisningen och koncernredovisningen är upprättad i enlighet med årsredovisningslagen och BFNAR 2012:1 Årsredovisning och koncernredovisning (K3).

Redovisningsprinciperna är oförändrade jämfört med föregående år.

Intäktsredovisning

Intäkter har tagits upp till verkligt värde av vad som erhållits eller kommer att erhållas och redovisas i den omfattning det är sannolikt att de ekonomiska fördelarna kommer att tillgodogöras bolaget och intäkterna kan beräknas på ett tillförlitligt sätt.

Koncernredovisning

Konsolideringsmetod

Koncernredovisningen har upprättats enligt förvärvsmetoden. Detta innebär att förvärvade verksamheters identifierbara tillgångar och skulder redovisas till marknadsvärde enligt upprättad förvärvsanalys. Överstiger verksamhetens anskaffningsvärde det beräknade marknadsvärdet av de förväntade nettotillgångarna enligt förvärvsanalysen redovisas skillnaden som goodwill.

Dotterföretag

Koncernredovisningen omfattar, förutom moderföretaget, samtliga företag i vilka moderföretaget direkt eller indirekt har mer än 50 % av röstetalet eller på annat sätt innehar det bestämmande inflytandet och därmed har en rätt att utforma företagets finansiella och operativa strategier i syfte att erhålla ekonomiska fördelar.

Ett dotterföretags intäkter och kostnader tas in i koncernredovisningen från och med tidpunkten för förvärvet till och med den tidpunkt då moderföretaget inte längre har ett bestämmande inflytande över dotterföretaget.

Transaktioner mellan koncernföretag

Koncerninterna fordringar och skulder samt transaktioner mellan koncernföretag liksom orealiserade vinster elimineras i sin helhet. Orealiserade förluster elimineras också såvida inte transaktionen motsvarar ett nedskrivningsbehov.

Förändring av internvinst under räkenskapsåret har elimineras i koncernresultaträkningen.

Anläggningstillgångar

Immateriella och materiella anläggningstillgångar redovisas till anskaffningsvärde minskat med ackumulerade avskrivningar enligt plan och eventuella nedskrivningar.

Avskrivning sker linjärt över den förväntade nyttjandeperioden med hänsyn till väsentligt restvärde. Följande avskrivningsprocent tillämpas:

Immateriella anläggningstillgångar

Avskrivningsperiod för goodwill är beräknad utifrån den period som posten bedöms generera ekonomiska fördelar.

Då hela goodwillposten uppkommit vid köp av fastighet har en avskrivningstid på 20 år valts, vilket bedöms understiga fastighetens nyttjandetid.

Materiella anläggningstillgångar

Byggnader	2-4
Markanläggningar	5
Bilar och andra transportmedel	10-20
Inventarier, verktyg och installationer	20

Varulager

Varulagret har värderats till det lägsta av dess anskaffningsvärde och dess nettoförsäljningsvärde på balansdagen. Med nettoförsäljningsvärde avses varornas beräknade försäljningspris minskat med försäljningskostnader. Den valda värderingsmetoden innebär att inkurans i varulagret har beaktats.

Inkomstskatter

Total skatt utgörs av aktuell skatt och uppskjuten skatt. Skatter redovisas i resultaträkningen, utom då underliggande transaktion redovisas direkt mot eget kapital varvid tillhörande skatteeffekter redovisas i eget kapital.

Aktuell skatt

Aktuell skatt avser inkomstskatt för innevarande räkenskapsår samt den del av tidigare räkenskapsårs inkomstskatt som ännu inte redovisats. Aktuell skatt beräknas utifrån den skattesats som gäller per balansdagen.

Avsättningar

Som avsättning har redovisats förpliktelser gentemot tredje man som är hänförliga till räkenskapsåret eller tidigare räkenskapsår och som på balansdagen antingen är säkra eller sannolika till sin förekomst men oviss till belopp eller till den tidpunkt då de ska infrias.

Kassaflödesanalys

Kassaflödesanalysen upprättas enligt indirekt metod. Det redovisade kassaflödet omfattar endast transaktioner som medfört in- eller utbetalningar.

Som likvida medel klassificerar företaget, förutom kassamedel, disponibla tillgodohavanden hos banker och andra kreditinstitut samt kortfristiga likvida placeringar som är noterade på en marknadsplats och har en kortare löptid än tre månader från anskaffningstidpunkten. Förändringar i spärrade medel redovisas i investeringsverksamheten.

Nyckeltalsdefinitioner

Nettoomsättning

Rörelsens huvudintäkter, fakturerade kostnader, sidointäkter samt intäktskorrigeringar.

Resultat efter finansiella poster

Resultat efter finansiella intäkter och kostnader men före bokslutsdispositioner och skatter.

Balansomslutning

Företagets samlade tillgångar.

Soliditet (%)

Justerat eget kapital (eget kapital och obeskattade reserver med avdrag för uppskjuten skatt) i procent av balansomslutning.

Avkastning på eget kap. (%)

Resultat efter finansiella poster i procent av justerat eget kapital (eget kapital och obeskattade reserver med avdrag för uppskjuten skatt).

Avkastning på totalt kap. (%)

Rörelseresultat plus finansiella intäkter i procent av balansomslutningen.

Kassalikviditet (%)

Omsättningstillgångar exklusive lager och pågående arbeten i procent av kortfristiga skulder.

**Not 2 Nettoomsättningens fördelning
Koncernen**

	2021-09-01	2020-09-01
	-2022-08-31	-2021-08-31
Nettoomsättningen per rörelsegren		
Försäljningsintäkter	111 698 774	98 580 013
Hysesintäkter	325 288	136 115
	112 024 062	98 716 128

Moderbolaget

	2021-09-01	2020-09-01
	-2022-08-31	-2021-08-31
Nettoomsättningen per rörelsegren		
Försäljningsintäkter	111 676 618	98 580 013
Hysesintäkter	298 755	50 553
	111 975 373	98 630 566

**Not 3 Övriga rörelseintäkter
Koncernen**

	2021-09-01	2020-09-01
	-2022-08-31	-2021-08-31
Vinst vid avyttring av inventarier	276 000	0
Vinst vid avyttring fordon	1 145 601	1 525 496
Erhållna bidrag	408 190	265 827
Försäkringsersättning	297 074	223 819
Återbäring Fora	52 434	444 888
	2 179 299	2 460 030

Moderbolaget

	2021-09-01 -2022-08-31	2020-09-01 -2021-08-31
Vinst vid avyttring av inventarier	276 000	0
Vinst vid avyttring av fordon	1 145 601	1 525 496
Erhållna bidrag	408 190	265 827
Försäkringsersättning	297 074	223 819
Återbäring Fora	52 434	444 888
	2 179 299	2 460 030

**Not 4 Arvode till revisorer
Koncernen**

Med revisionsuppdrag avses granskning av årsredovisningen och bokföringen samt styrelsens förvaltning, övriga arbetsuppgifter som det ankommer på bolagets revisor att utföra samt rådgivning eller annat biträde som föranleds av iakttagelser vid sådan granskning eller genomförandet av sådana övriga arbetsuppgifter.

	2021-09-01 -2022-08-31	2020-09-01 -2021-08-31
Crowe Revision		
Revisionsuppdrag	79 740	97 500
Övriga tjänster	131 156	101 900
	210 896	199 400

Moderbolaget

Med revisionsuppdrag avses granskning av årsredovisningen och bokföringen samt styrelsens förvaltning, övriga arbetsuppgifter som det ankommer på bolagets revisor att utföra samt rådgivning eller annat biträde som föranleds av iakttagelser vid sådan granskning eller genomförandet av sådana övriga arbetsuppgifter.

	2021-09-01 -2022-08-31	2020-09-01 -2021-08-31
Crowe Revision		
Revisionsuppdrag	49 800	60 000
Övriga tjänster	89 260	65 100
	139 060	125 100

2023012401757

**Not 5 Anställda och personalkostnader
Koncernen**

	2021-09-01 -2022-08-31	2020-09-01 -2021-08-31
Medelantalet anställda		
Kvinnor	5	5
Män	85	84
	90	89
Löner och andra ersättningar		
Styrelse och verkställande direktör	1 690 568	1 427 132
Övriga anställda	33 580 426	32 811 243
	35 270 994	34 238 375
Sociala kostnader		
Pensionskostnader för styrelse och verkställande direktör	110 400	110 400
Pensionskostnader för övriga anställda	1 319 770	1 184 349
Övriga sociala avgifter enligt lag och avtal	11 108 492	10 770 030
	12 538 662	12 064 779
Totala löner, ersättningar, sociala kostnader och pensionskostnader	47 809 656	46 303 154
Könsfördelning bland ledande befattningshavare		
Andel kvinnor i styrelsen	0 %	0 %
Andel män i styrelsen	100 %	100 %
Moderbolaget		
	2021-09-01 -2022-08-31	2020-09-01 -2021-08-31
Medelantalet anställda		
Kvinnor	5	5
Män	84	84
	89	89

Löner och andra ersättningar

Styrelse och verkställande direktör	1 690 568	1 427 132
Övriga anställda	33 102 196	32 631 662
	34 792 764	34 058 794

Sociala kostnader

Pensionskostnader för styrelse och verkställande direktör	110 400	110 400
Pensionskostnader för övriga anställda	1 298 848	1 179 112
Övriga sociala avgifter enligt lag och avtal	10 953 878	10 743 850
	12 363 126	12 033 362

Totala löner, ersättningar, sociala kostnader och pensionskostnader

47 155 890 **46 092 156**

Könsfördelning bland ledande befattningshavare

Andel kvinnor i styrelsen	0 %	0 %
Andel män i styrelsen	100 %	100 %

**Not 6 Resultat från övriga företag som det finns ägarintresse i
Koncernen**

	2021-09-01 -2022-08-31	2020-09-01 -2021-08-31
Erhållna utdelningar	49 000	1 750 000
	49 000	1 750 000

Moderbolaget

	2021-09-01 -2022-08-31	2020-09-01 -2021-08-31
Erhållna utdelningar	49 000	1 750 000
	49 000	1 750 000

**Not 7 Skatt på årets resultat
Koncernen**

	2021-09-01 -2022-08-31	2020-09-01 -2021-08-31
Skatt på årets resultat		
Aktuell skatt	-239 001	-6 579
Förändring av uppskjuten skatt avseende temporära skillnader	156 373	-81 036
Totalt redovisad skatt	-82 628	-87 615

2023012401759

Avstämning av effektiv skatt

		2021-09-01 -2022-08-31		2020-09-01 -2021-08-31
	Procent	Belopp	Procent	Belopp
Redovisat resultat före skatt		8 286 795		9 702 150
Skatt enligt gällande skattesats	20,60	-1 707 080	21,40	-2 076 260
Ej avdragsgilla kostnader	0,10	-8 235	0,34	-32 823
Ej skattepliktiga intäkter	-22,35	1 852 245	-21,56	2 092 190
Övrigt	0,00	0	0,07	-6 420
Schablonintäkt periodiseringsfond	0,00	0	0,01	-1 070
Skattemässiga justeringar	-0,96	79 772	0,36	-34 962
Uppskjuten skatt på underskott	4,15	-343 655	0,29	-28 270
Avskrivning Goodwill	0,55	-45 693	0,00	0
Avrundningsdifferens	0,00	2	0,00	0
Förändring på grund av ändrad skattesats	-1,09	90 016	0,00	0
Redovisad effektiv skatt	1,00	-82 628	0,90	-87 615

Moderbolaget

	2021-09-01 -2022-08-31	2020-09-01 -2021-08-31
Skatt på årets resultat		
Aktuell skatt	239 001	6 154
Totalt redovisad skatt	239 001	6 154

Avstämning av effektiv skatt

		2021-09-01 -2022-08-31		2020-09-01 -2021-08-31
	Procent	Belopp	Procent	Belopp
Redovisat resultat före skatt		1 153 000		9 564 169
Skatt enligt gällande skattesats	20,60	-237 518	21,40	-2 046 732
Ej avdragsgilla kostnader	0,72	-8 262	0,34	-32 823
Ej skattepliktiga intäkter	-0,88	10 094	-21,88	2 092 190
Tillägg återförd p-fond	0,00	0	0,07	-6 420
Schablonintäkt periodiseringsfond	0,00	0	0,01	-1 070
Skattemässiga justeringar	0,29	-3 316	0,12	-11 302
Avrundning	0,00	1	0,00	3
Redovisad effektiv skatt	20,73	-239 001	0,06	-6 154

2023012401760

**Not 8 Immateriella anläggningstillgångar
Koncernen**

	2022-08-31	2021-08-31
Ingående anskaffningsvärden	4 436 228	4 436 228
Inköp		0
Utgående ackumulerade anskaffningsvärden	4 436 228	4 436 228
Ingående avskrivningar	-268 022	-46 211
Årets avskrivningar	-221 811	-221 811
Utgående ackumulerade avskrivningar	-489 833	-268 022
Utgående redovisat värde	3 946 395	4 168 206

**Not 9 Byggnader och mark
Koncernen**

	2022-08-31	2021-08-31
Ingående anskaffningsvärden	44 339 868	47 109 062
Inköp		2 783 250
Försäljningar/utrangeringar	-729 244	-5 552 444
Utgående ackumulerade anskaffningsvärden	43 610 624	44 339 868
Ingående avskrivningar	-8 368 797	-8 878 706
Försäljningar/utrangeringar	127 864	1 260 150
Årets avskrivningar	-828 676	-750 241
Utgående ackumulerade avskrivningar	-9 069 609	-8 368 797
Utgående redovisat värde	34 541 015	35 971 071

**Not 10 Bilar och andra transportmedel
Koncernen**

	2022-08-31	2021-08-31
Ingående anskaffningsvärden	145 243 171	145 775 071
Inköp	16 840 340	6 288 100
Försäljningar/utrangeringar	-7 309 000	-6 820 000
Utgående ackumulerade anskaffningsvärden	154 774 511	145 243 171
Ingående avskrivningar	-103 685 850	-100 047 136
Försäljningar/utrangeringar	7 019 601	6 807 560
Årets avskrivningar	-11 418 727	-10 446 274
Utgående ackumulerade avskrivningar	-108 084 976	-103 685 850
Utgående redovisat värde	46 689 535	41 557 321

2023012401761

Moderbolaget

	2022-08-31	2021-08-31
Ingående anskaffningsvärden	145 243 171	145 775 071
Inköp	16 840 340	6 288 100
Försäljningar/utrangeringar	-7 309 000	-6 820 000
Utgående ackumulerade anskaffningsvärden	154 774 511	145 243 171
Ingående avskrivningar	-103 685 850	-100 047 136
Försäljningar/utrangeringar	7 019 601	6 807 560
Årets avskrivningar	-11 418 727	-10 446 274
Utgående ackumulerade avskrivningar	-108 084 976	-103 685 850
Utgående redovisat värde	46 689 535	41 557 321

**Not 11 Inventarier
Koncernen**

	2022-08-31	2021-08-31
Ingående anskaffningsvärden	3 587 651	3 565 790
Inköp	409 792	187 061
Försäljningar/utrangeringar	-557 158	-165 200
Utgående ackumulerade anskaffningsvärden	3 440 285	3 587 651
Ingående avskrivningar	-2 832 768	-2 473 715
Försäljningar/utrangeringar	557 158	0
Årets avskrivningar	-512 369	-359 053
Utgående ackumulerade avskrivningar	-2 787 979	-2 832 768
Utgående redovisat värde	652 306	754 883

Moderbolaget

	2022-08-31	2021-08-31
Ingående anskaffningsvärden	3 327 193	3 400 874
Inköp	409 792	91 519
Försäljningar/utrangeringar	-557 158	-165 200
Utgående ackumulerade anskaffningsvärden	3 179 827	3 327 193
Ingående avskrivningar	-2 664 014	-2 308 799
Försäljningar/utrangeringar	557 158	0
Årets avskrivningar	-502 868	-355 215
Utgående ackumulerade avskrivningar	-2 609 724	-2 664 014
Utgående redovisat värde	570 103	663 179

**Not 12 Pågående nyanläggningar och förskott avseende materiella anläggningstillgångar
Koncernen**

	2022-08-31	2021-08-31
Ingående anskaffningsvärden	1 692 724	218 400
Inköp	1 639 151	1 692 724
Omklassificeringar	-1 692 724	-218 400
Utgående ackumulerade anskaffningsvärden	1 639 151	1 692 724
Utgående redovisat värde	1 639 151	1 692 724

Moderbolaget

	2022-08-31	2021-08-31
Ingående anskaffningsvärden	1 692 724	218 400
Inköp	1 639 151	1 692 724
Omklassificeringar	-1 692 724	-218 400
Utgående ackumulerade anskaffningsvärden	1 639 151	1 692 724
Utgående redovisat värde	1 639 151	1 692 724

**Not 13 Ägarintressen i övriga företag
Koncernen**

	2022-08-31	2021-08-31
Ingående anskaffningsvärden	5 366 900	5 345 900
Inköp	49 000	21 000
Utgående ackumulerade anskaffningsvärden	5 415 900	5 366 900
Utgående redovisat värde	5 415 900	5 366 900

Moderbolaget

	2022-08-31	2021-08-31
Ingående anskaffningsvärden	5 366 900	5 345 900
Inköp	49 000	21 000
Utgående ackumulerade anskaffningsvärden	5 415 900	5 366 900
Utgående redovisat värde	5 415 900	5 366 900

**Not 14 Specifikation ägarintressen i övriga företag
Koncernen**

Namn	Antal andelar	Bokfört värde
AkkaFrakt i Skåne Ek För	70	5 415 900 5 415 900

	Org.nr	Säte
AkkaFrakt i Skåne Ek För	745000-2568	Malmö

Moderbolaget

Namn	Antal andelar	Bokfört värde
AkkaFrakt i Skåne Ek För	70	5 415 900 5 415 900

	Org.nr	Säte
AkkaFrakt i Skåne Ek För	745000-2568	Malmö

**Not 15 Andra långfristiga fordringar
Koncernen**

957 000 (903 000) kr av posten avser kapitalförsäkring

	2022-08-31	2021-08-31
Ingående anskaffningsvärden	964 000	849 000
Inköp	54 000	54 000
Avgående fordringar	-28 000	0
Tillkommande fordran	0	61 000
Utgående ackumulerade anskaffningsvärden	990 000	964 000
Utgående redovisat värde	990 000	964 000

Marknadsvärdet på kapitalförsäkringen med bokfört värde på 957 000kr uppgick per 2022-08-31 till 1 217 187 kr.

Moderbolaget

957 000 (903 000) kr av posten avser kapitalförsäkring

	2022-08-31	2021-08-31
Ingående anskaffningsvärden	964 000	849 000
Inköp	54 000	54 000
Avgående fordringar	-28 000	0
Tillkommande fodran	0	61 000
Utgående ackumulerade anskaffningsvärden	990 000	964 000
Utgående redovisat värde	990 000	964 000

Marknadsvärdet på kapitalförsäkringen med bokfört värde på 957 000kr uppgick per 2022-08-31 till 1 217 187kr.

**Not 16 Förutbetalda kostnader och upplupna intäkter
Koncernen**

	2022-08-31	2021-08-31
Fordons- och vägskatter	620 304	588 051
Övriga förutbetalda kostnader	304 695	693 209
Upplupen försäkringsersättning	561	92 997
Återbäring Fora	52 434	444 888
Upplupna intäkter	130 150	0
	1 108 144	1 819 145

Moderbolaget

	2022-08-31	2021-08-31
Fordons- och vägskatter	619 704	588 051
Övriga förutbetalda kostnader	290 641	688 448
Upplupna intäkter	130 150	0
Upplupen försäkringsersättning	561	92 997
Återbäring Fora	52 434	444 888
	1 093 490	1 814 384

**Not 17 Avsättningar
Koncernen**

	2022-08-31	2021-08-31
Avsättning för pensioner kopplade till K-försäkring		
Belopp vid årets ingång	903 000	849 000
Årets avsättningar	54 000	54 000
	957 000	903 000

Avsättning för uppskjuten skatteskuld

Belopp vid årets ingång	6 888 405	7 166 091
Årets avsättningar	0	45 243
Under året ianspråktaga belopp	-66 357	-66 357
Under året återförda belopp	0	-158 172
Förändring på grund av ändrad skattesats	-165 270	-98 400
	6 656 778	6 888 405

Avsättning för framtida särskild löneskatt

Belopp vid årets ingång	326 320	265 241
Årets avsättningar	0	61 079
Under året återförda belopp	-31 030	0
	295 290	326 320

Uppskjuten skatteskuld

Belopp vid årets ingång	209 573	105 732
Årets avsättningar	75 254	103 841
	284 827	209 573

Moderbolaget

2022-08-31 **2021-08-31**

Avsättning för pensioner kopplade till K-försäkring

Belopp vid årets ingång	903 000	849 000
Årets avsättningar	54 000	54 000
	957 000	903 000

Avsättning för framtida särskild löneskatt

Belopp vid årets ingång	326 320	265 241
Årets avsättningar	0	61 079
Under året återförda belopp	-31 030	0
	295 290	326 320

**Not 18 Långfristiga skulder
Koncernen**

2022-08-31 **2021-08-31**

Förfaller senare än fem år efter balansdagen

Skulder till kreditinstitut	13 765 411	17 655 529
	13 765 411	17 655 529

Moderbolaget

	2022-08-31	2021-08-31
Förfaller senare än fem år efter balansdagen		
Skulder till kreditinstitut	7 429 411	3 967 529
Skulder dotterbolag	8 901 165	6 406 255
	16 330 576	10 373 784

**Not 19 Upplupna kostnader och förutbetalda intäkter
Koncernen**

	2022-08-31	2021-08-31
Löneskulder	-211 782	-29 738
Semesterlöneskulder	3 006 820	4 027 332
Upplupna sociala kostnader	900 115	1 286 906
Räntekostnader	97 362	75 056
Övriga upplupna kostnader	1 276 768	914 468
	5 069 283	6 274 024

Moderbolaget

	2022-08-31	2021-08-31
Löneskulder	-211 782	-29 738
Semesterlöneskulder	3 006 820	4 027 332
Upplupna sociala kostnader	894 151	1 286 906
Räntekostnader	59 130	21 264
Övriga upplupna kostnader	1 183 988	873 673
	4 932 307	6 179 437

**Not 20 Justering för poster som inte ingår i kassaflödet
Koncernen**

	2022-08-31	2021-08-31
Avskrivningar	12 981 583	11 980 906
Vinst vid försäljning av anläggningstillgångar	-1 421 601	-9 926 815
Vinst vid försäljning av dotterbolag	-8 942 482	0
Avsättningar	22 970	115 079
Erhållen utdelning	-49 000	-1 750 000
Betald ränta	-22 306	11 425
Förändring av EK pga ändrad skattesats	0	96 709
	2 569 164	527 304

Moderbolaget

	2022-08-31	2021-08-31
Avskrivningar	11 921 595	10 966 690
Vinst vid försäljning av anläggningstillgångar	-1 421 601	-9 552 084
Avsättningar	22 970	115 079
Erhållen utdelning	-49 000	-1 750 000
Betald ränta	-37 866	2 589
	10 436 098	-217 726

**Not 21 Investeringar i materiella anläggningstillgångar
Koncernen**

	2022-08-31	2021-08-31
Förvärv av materiella anläggningstillgångar		
Förändring av posten i balansräkningen	-3 546 008	5 292 767
Bokfört värde på sålda materiella anläggningstillgångar	-890 779	-4 266 408
Årets avskrivningar enligt plan	-12 759 772	-11 759 095
Anskaffningar som finansierats genom nytaget lån	16 786 766	6 607 500
Förvärv av materiella anläggningstillgångar	-409 793	-4 125 236

Moderbolaget

	2022-08-31	2021-08-31
Förvärv av materiella anläggningstillgångar		
Förändring av posten i balansräkningen	-4 985 564	3 125 186
Bokfört värde på sålda materiella anläggningstillgångar	-289 399	-12 440
Årets avskrivningar enligt plan	-11 921 595	-10 966 690
Anskaffningar som finansierats genom nytaget lån	16 786 766	6 607 500
Förvärv av materiella anläggningstillgångar	-409 792	-1 246 444

**Not 22 Investeringar i finansiella anläggningstillgångar
Koncernen**

	2022-08-31	2021-08-31
Förvärv av finansiella anläggningstillgångar		
Förändring av posten i balansräkningen	-75 000	-136 000
Förvärv av dotterbolag	-25 000	0
Förvärv av finansiella anläggningstillgångar	-100 000	-136 000

Moderbolaget

	2022-08-31	2021-08-31
Förvärv av finansiella anläggningstillgångar		
Förändring av posten i balansräkningen	-75 000	1 011 134
Bokfört värde på sålda finansiella anläggningstillgångar	0	-1 147 134
Förvärv av finansiella anläggningstillgångar	-75 000	-136 000

**Not 23 Likvida medel
Koncernen**

	2022-08-31	2021-08-31
Likvida medel		
Banktillgodohavanden	26 230 449	17 372 135
Kortfristiga placeringar, jämställda med likvida medel	0	4 000 000
	26 230 449	21 372 135

Moderbolaget

	2022-08-31	2021-08-31
Likvida medel		
Banktillgodohavanden	26 192 079	16 876 875
Kortfristiga placeringar, jämställda med likvida medel	0	4 000 000
	26 192 079	20 876 875

**Not 24 Inköp och försäljning mellan koncernföretag
Moderbolaget**

	2021-09-01 -2022-08-31	2020-09-01 -2021-08-31
Andel av årets totala inköp som skett från andra företag i koncernen	0,50 %	0,50 %
Andel av årets totala försäljningar som skett till andra företag i koncernen	0,00 %	0,00 %

**Not 25 Resultat från andelar i koncernföretag
Koncernen**

	2021-09-01 -2022-08-31	2020-09-01 -2021-08-31
Resultat vid avyttringar	8 949 570	8 404 204
	8 949 570	8 404 204

2023012401769

Moderbolaget

	2021-09-01 -2022-08-31	2020-09-01 -2021-08-31
Resultat vid avyttringar	0	8 026 589
	0	8 026 589

**Not 27 Bokslutsdispositioner
Moderbolaget**

	2021-09-01 -2022-08-31	2020-09-01 -2021-08-31
Förändring av överavskrivningar	0	-1 211 418
Återföring från periodiseringsfond	0	1 000 000
Lämnade koncernbidrag	0	-860 000
	0	-1 071 418

**Not 28 Andelar i koncernföretag
Moderbolaget**

	2022-08-31	2021-08-31
Ingående anskaffningsvärden	23 778 015	24 925 149
Försäljningar	0	-1 147 134
Utgående ackumulerade anskaffningsvärden	23 778 015	23 778 015
Utgående redovisat värde	23 778 015	23 778 015

**Not 29 Specifikation andelar i koncernföretag
Moderbolaget**

Namn	Kapital- andel	Rösträtts- andel	Antal andelar	Bokfört värde	Eget kapital	Resultat
Maxess AB	100	100	500	50 000	8 912 207	8 785 815
Önsvala Fastighets AB	100	100	1 000	23 728 015	2 039 469	-1 183 341
				23 778 015		
	Org.nr	Säte				
Maxess AB	556885-3922	Lund				
Önsvala Fastighets AB	556775-3156	Staffanstorp				

2023012401770

**Not 30 Fordringar hos koncernföretag
Moderbolaget**

	2022-08-31	2021-08-31
Ingående anskaffningsvärden	3 554 494	605 386
Tillkommande fordringar	423 063	2 949 108
Utgående ackumulerade anskaffningsvärden	3 977 557	3 554 494
Utgående redovisat värde	3 977 557	3 554 494

**Not 31 Antal aktier och kvotvärde
Moderbolaget**

Namn	Antal aktier	Kvot- värde
Antal A-Aktier	200	500
	200	

**Not 32 Disposition av vinst eller förlust
Moderbolaget**

	2022-08-31
Förslag till vinstdisposition	
Styrelsen föreslår att till förfogande stående vinstmedel:	
balanserad vinst	50 019 551
årets vinst	913 999
	50 933 550
disponeras så att i ny räkning överföres	50 933 550
	50 933 550

**Not 33 Obeskattade reserver
Moderbolaget**

	2022-08-31	2021-08-31
Akkumulerade överavskrivningar	12 300 000	12 300 000
	12 300 000	12 300 000

**Not 34 Eventualförpliktelser
Koncernen**

	2022-08-31	2021-08-31
Kapitalvärde av pensionsåtagande utöver vad som upptagits bland skulderna	260 187	442 093
	260 187	442 093

Moderbolaget

	2022-08-31	2021-08-31
Kapitalvärde av pensionsåtagande utöver vad som upptagits bland skulderna	260 187	442 093
Borgenförbindelse till förmån för koncernbolag	8 096 000	15 448 000
	8 356 187	15 890 093

**Not 35 Ställda säkerheter
Koncernen**


	2022-08-31	2021-08-31
Företagsinteckningar	1 350 000	1 350 000
Transportfordon med äganderättsförbehåll	44 270 542	33 110 248
Pantsatta insatser och K-försäkringar	6 372 900	6 269 900
Fastighetsinteckningar	11 250 000	18 250 000
	63 243 442	58 980 148

Moderbolaget

	2022-08-31	2021-08-31
Företagsinteckningar	1 350 000	1 350 000
Transportfordon med äganderättsförbehåll	44 270 542	33 110 248
Pantsatta insatser och K-försäkringar	6 372 900	6 269 900
	51 993 442	40 730 148

2023012401772

Lund den 18 januari 2023

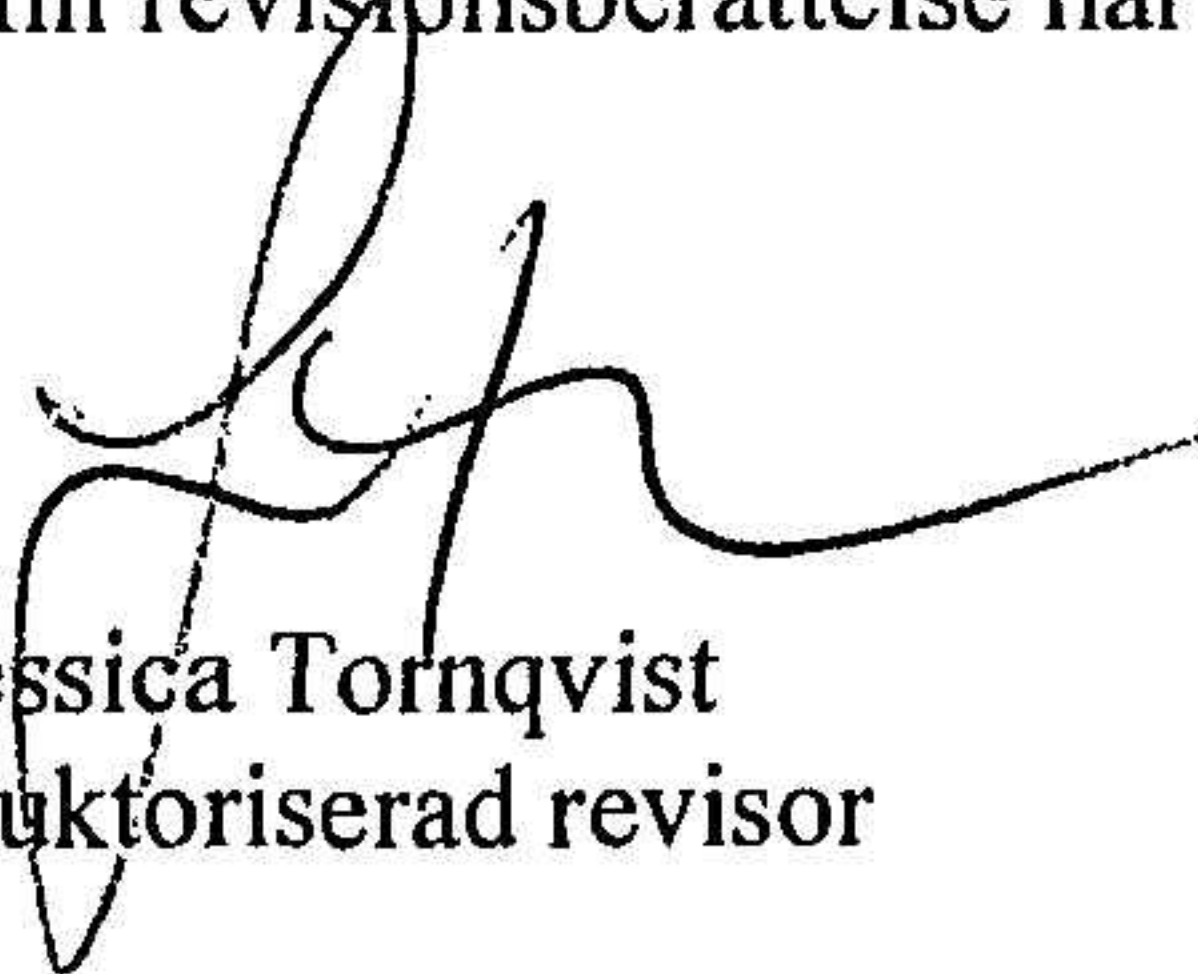


Kennet Henriksson



Ronny Henriksson

Min revisionsberättelse har lämnats den 19 januari 2023



Jessica Tornqvist
Auktoriserad revisor

REVISIONSBERÄTTELSE

Till bolagsstämman i Henrikssons Kranbilar Aktiebolag
Org.nr. 556368-3530

Rapport om årsredovisningen och koncernredovisningen *Uttalanden*

Jag har utfört en revision av årsredovisningen och koncernredovisningen för Henrikssons Kranbilar Aktiebolag för räkenskapsåret 2021-09-01 -- 2022-08-31.

Enligt min uppfattning har årsredovisningen och koncernredovisningen upprättats i enlighet med årsredovisningslagen och ger en i alla väsentliga avseenden rättvisande bild av moderbolagets och koncernens finansiella ställning per den 31 augusti 2022 och av dessas finansiella resultat och kassaflöde för året enligt årsredovisningslagen. Förvaltningsberättelsen är förenlig med årsredovisningens och koncernredovisningens övriga delar.

Jag tillstyrker därför att bolagsstämman fastställer resultaträkningen och balansräkningen för moderbolaget och för koncernen.

Grund för uttalanden

Jag har utfört revisionen enligt International Standards on Auditing (ISA) och god revisionssed i Sverige. Mitt ansvar enligt dessa standarder beskrivs närmare i avsnittet "Revisorns ansvar". Jag är oberoende i förhållande till moderbolaget och koncernen enligt god revisorssed i Sverige och har i övrigt fullgjort mitt yrkesetiska ansvar enligt dessa krav.

Jag anser att de revisionsbevis jag har inhämtat är tillräckliga och ändamålsenliga som grund för mina uttalanden.

Styrelsens ansvar

Det är styrelsen som har ansvaret för att årsredovisningen och koncernredovisningen upprättas och att de ger en rättvisande bild enligt årsredovisningslagen. Styrelsen ansvarar även för den interna kontroll som den bedömer är nödvändig för att upprätta en årsredovisning och koncernredovisning som inte innehåller några väsentliga felaktigheter, vare sig dessa beror på oegentligheter eller misstag.

Vid upprättandet av årsredovisningen och koncernredovisningen ansvarar styrelsen för bedömningen av bolagets och koncernens förmåga att fortsätta verksamheten. Den upplyser, när så är tillämpligt, om förhållanden som kan påverka förmågan att fortsätta verksamheten och att använda antagandet om fortsatt drift. Antagandet om fortsatt drift tillämpas dock inte om styrelsen avser att likvidera bolaget, upphöra med verksamheten eller inte har något realistiskt alternativ till att göra något av detta.

Revisorns ansvar

Mina mål är att uppnå en rimlig grad av säkerhet om huruvida årsredovisningen och koncernredovisningen som helhet inte innehåller några väsentliga felaktigheter, vare sig dessa beror på oegentligheter eller misstag, och att lämna en revisionsberättelse som innehåller mina uttalanden. Rimlig säkerhet är en hög grad av säkerhet, men är ingen garanti för att en revision som utförs enligt ISA och god revisionssed i Sverige alltid kommer att upptäcka en väsentlig felaktighet om en sådan finns. Felaktigheter kan uppstå på grund av oegentligheter eller misstag och anses vara väsentliga om de enskilt eller tillsammans rimligen kan förväntas påverka de ekonomiska beslut som användare fattar med grund i årsredovisningen och koncernredovisningen.

Som del av en revision enligt ISA använder jag professionellt omdöme och har en professionellt skeptisk inställning under hela revisionen. Dessutom:

- identifierar och bedömer jag riskerna för väsentliga felaktigheter i årsredovisningen och koncernredovisningen, vare sig dessa beror på oegentligheter eller misstag, utformar och utför granskningsåtgärder bland annat utifrån dessa risker och inhämtar revisionsbevis som är tillräckliga och ändamålsenliga för att utgöra en grund för mina uttalanden. Risker för att inte upptäcka en väsentlig felaktighet till följd av oegentligheter är högre än för en väsentlig felaktighet som beror på misstag, eftersom oegentligheter kan innefatta agerande i maskopi, förfälskning, avsiktliga utelämnanden, felaktig information eller åsidosättande av intern kontroll.

- skaffar jag mig en förståelse av den del av bolagets interna kontroll som har betydelse för min revision för att utforma granskningsåtgärder som är lämpliga med hänsyn till omständigheterna, men inte för att uttala mig om effektiviteten i den interna kontrollen.

- utvärderar jag lämpligheten i de redovisningsprinciper som används och rimligheten i styrelsens uppskattningar i redovisningen och tillhörande upplysningar.

- drar jag en slutsats om lämpligheten i att styrelsen använder antagandet om fortsatt drift vid upprättandet av årsredovisningen och koncernredovisningen. Jag drar också en slutsats, med grund i de inhämtade revisionsbevisen, om huruvida det finns någon väsentlig osäkerhetsfaktor som avser sådana händelser eller förhållanden som kan leda till betydande tvivel om bolagets och koncernens förmåga att fortsätta verksamheten. Om jag drar slutsatsen att det finns en väsentlig osäkerhetsfaktor, måste jag i revisionsberättelsen fästa uppmärksamheten på upplysningarna i årsredovisningen och koncernredovisningen om den väsentliga osäkerhetsfaktorn eller, om sådana upplysningar är otillräckliga, modifiera uttalandet om årsredovisningen och koncernredovisningen. Mina slutsatser baseras på de revisionsbevis som inhämtas fram till datumet för revisionsberättelsen. Dock kan framtida händelser eller förhållanden göra att ett bolag och en koncern inte längre kan fortsätta verksamheten.

- utvärderar jag den övergripande presentationen, strukturen och innehållet i årsredovisningen och koncernredovisningen, däribland upplysningarna, och om årsredovisningen och koncernredovisningen återger de underliggande transaktionerna och händelserna på ett sätt som ger en rättvisande bild.

- inhämtar jag tillräckliga och ändamålsenliga revisionsbevis avseende den finansiella informationen i enheterna eller affärsaktiviteterna inom koncernen för att göra ett uttalande avseende koncernredovisningen. Jag ansvarar för styrning, övervakning och utförande av koncernrevisionen. Jag är ensam ansvarig för mina uttalanden.

Jag måste informera styrelsen om bland annat revisionens planerade omfattning och inriktning samt tidpunkten för den. Jag måste också informera om betydelsefulla iakttagelser under revisionen, däribland de eventuella betydande brister i den interna kontrollen som jag identifierat.

**Rapport om andra krav enligt lagar och andra författningar
Uttalanden**

Utöver min revision av årsredovisningen och koncernredovisningen har jag även utfört en revision av styrelsens förvaltning för Henrikssons Kranbilar Aktiebolag för räkenskapsåret 2021-09-01 -- 2022-08-31 samt av förslaget till dispositioner beträffande bolagets vinst eller förlust. Jag tillstyrker att bolagsstämman disponerar vinsten enligt förslaget i förvaltningsberättelsen och beviljar styrelsens ledamöter ansvarsfrihet för räkenskapsåret.

Grund för uttalanden

Jag har utfört revisionen enligt god revisions sed i Sverige. Mitt ansvar enligt denna beskrivs närmare i avsnittet "Revisorns ansvar". Jag är oberoende i förhållande till moderbolaget och koncernen enligt god revisors sed i Sverige och har i övrigt fullgjort mitt yrkesetiska ansvar enligt dessa krav. Jag anser att de revisionsbevis jag har inhämtat är tillräckliga och ändamålsenliga som grund för mina uttalanden.

Styrelsens ansvar

Det är styrelsen som har ansvaret för förslaget till dispositioner beträffande bolagets vinst eller förlust. Vid förslag till utdelning innefattar detta bland annat en bedömning av om utdelningen är försvarlig med hänsyn till de krav som bolagets och koncernens verksamhetsart, omfattning och risker ställer på storleken av bolagets och koncernens egna kapital, konsolideringsbehov, likviditet och ställning i övrigt.

Styrelsen ansvarar för bolagets organisation och förvaltningen av bolagets angelägenheter. Detta innefattar bland annat att fortlöpande bedöma bolagets och koncernens ekonomiska situation och att tillse att bolagets organisation är utformad så att bokföringen, medelsförvaltningen och bolagets ekonomiska angelägenheter i övrigt kontrolleras på ett betryggande sätt.

Revisorns ansvar

Mitt mål beträffande revisionen av förvaltningen, och därmed mitt uttalande om ansvarsfrihet, är att inhämta revisionsbevis för att med en rimlig grad av säkerhet kunna bedöma om någon styrelseledamot i något väsentligt avseende:

- företagit någon åtgärd eller gjort sig skyldig till någon försummelse som kan föranleda ersättningsskyldighet mot bolaget, eller
- på något annat sätt handlat i strid med aktiebolagslagen, årsredovisningslagen eller bolagsordningen.

Mitt mål beträffande revisionen av förslaget till dispositioner av bolagets vinst eller förlust, och därmed mitt uttalande om detta, är att med rimlig grad av säkerhet bedöma om förslaget är förenligt med aktiebolagslagen.

Rimlig säkerhet är en hög grad av säkerhet, men ingen garanti för att en revision som utförs enligt god revisions sed i Sverige alltid kommer att upptäcka åtgärder eller försummelser som kan föranleda ersättningsskyldighet mot bolaget, eller att ett förslag till dispositioner av bolagets vinst eller förlust inte är förenligt med aktiebolagslagen.

Som en del av en revision enligt god revisions sed i Sverige använder jag professionellt omdöme och har en professionellt skeptisk inställning under hela revisionen. Granskningen av förvaltningen och förslaget till dispositioner av bolagets vinst eller förlust grundar sig främst på revisionen av räkenskaperna. Vilka tillkommande granskningsåtgärder som utförs baseras på min professionella bedömning med utgångspunkt i risk och väsentlighet. Det innebär att jag fokuserar granskningen på sådana åtgärder, områden och förhållanden som är väsentliga för verksamheten och där avsteg och överträdelser skulle ha särskild betydelse för bolagets situation. Jag går igenom och prövar fattade beslut, beslutsunderlag, vidtagna åtgärder och andra förhållanden som är relevanta för mitt uttalande om ansvarsfrihet. Som underlag för mitt uttalande om styrelsens förslag till dispositioner beträffande bolagets vinst eller förlust har jag granskat om förslaget är förenligt med aktiebolagslagen.

Malmö den 19 januari 2023



Jessica Tornqvist
Auktoriserad revisor

Fotokopians överensstämmelse
med originalet intygas:

