

Gustafssons Entreprenad i Hudiksvall AB
Org nr 559072-2707

2022063021425

Årsredovisning för räkenskapsåret 2021

Styrelsen avger följande årsredovisning.


Innehåll	Sida
- förvaltningsberättelse	2
- resultaträkning	4
- balansräkning	5
- noter	7

Om inte annat särskilt anges, redovisas alla belopp i kronor. Uppgifter inom parentes avser föregående år.

Undertecknad styrelseledamot i Gustafssons Entreprenad i Hudiksvall AB intygar, dels att denna kopia av årsredovisningen överrensstämmer med originalet, dels att resultaträkningen och balansräkningen fastställts på årsstämma den 2022-06-21.

Årsstämman beslöt att godkänna styrelsens förslag till vinstdisposition.

Hudiksvall den 2022-06-21



Tommy Gustafsson

Förvaltningsberättelse

Verksamheten

Allmänt om verksamheten

Företaget bedriver verksamhet genom att utföra gräv- och schaktarbeten samt övriga förekommande entreprenadarbeten inom byggbranschen.

Flerårsöversikt

		2021	2020	2019	2018
Nettoomsättning	tkr	579	1 245	1 715	1 430
Resultat efter finansiella poster	tkr	-22	-46	349	194
Soliditet	%	48,0	33,0	32,0	34,0

Förändringar i eget kapital

	Aktie- kapital	Balanserat resultat	Årets resultat	Totalt
Belopp vid årets ingång	100 000	443 801	-46 030	497 771
Resultatdisposition enligt årsstämman				
Balanseras i ny räkning	-	-46 030	46 030	-
Årets resultat	-	-	-23 822	-23 822
Belopp vid årets utgång	100 000	397 771	-23 822	473 949

Resultatdisposition

Till årsstämmans förfogande står följande vinstmedel:

Balanserat resultat	397 771
Årets resultat	-23 822
Totalt	<u>373 949</u>

Styrelsen föreslår att vinstmedlen disponeras enligt följande

Balanseras i ny räkning	373 949
	<hr/>
Totalt	373 949

2022063021428

Resultaträkning	Not	2021-01-01 -2021-12-31	2020-01-01 -2020-12-31
Rörelseintäkter, lagerförändringar m.m.			
Nettoomsättning		579 497	1 244 505
Övriga rörelseintäkter		150 328	-
Summa rörelseintäkter, lagerförändringar m.m.		<u>729 825</u>	<u>1 244 505</u>
Rörelsekostnader			
Råvaror och förnödenheter		-322 716	-605 236
Övriga externa kostnader		-164 022	-585 772
Personalkostnader	2	-35 239	-47 254
Av- och nedskrivningar av materiella och immateriella anläggningstillgångar		-193 125	-
Summa rörelsekostnader		<u>-715 102</u>	<u>-1 238 262</u>
Rörelseresultat		14 723	6 243
Finansiella poster			
Resultat från andelar i intresseföretag och gemensamt styrda företag		-29 566	-44 629
Nedskrivningar av finansiella anläggningstillgångar och kortfristiga placeringar		-7 605	-7 644
Summa finansiella poster		<u>-37 171</u>	<u>-52 273</u>
Resultat efter finansiella poster		-22 448	-46 030
Resultat före skatt		-22 448	-46 030
Skatter			
Skatt på årets resultat		-1 374	-
Årets resultat		<u>-23 822</u>	<u>-46 030</u>

Balansräkning	Not	2021-12-31	2020-12-31
Tillgångar			
Anläggningstillgångar			
<i>Materiella anläggningstillgångar</i>			
Maskiner och andra tekniska anläggningar	3	1 068 375	721 500
Inventarier, verktyg och installationer		-	600 000
<i>Summa materiella anläggningstillgångar</i>		<u>1 068 375</u>	<u>1 321 500</u>
Summa anläggningstillgångar		<u>1 068 375</u>	<u>1 321 500</u>
Omsättningstillgångar			
<i>Kortfristiga fordringar</i>			
Kundfordringar		-	40 620
Övriga fordringar		29 177	44 363
<i>Summa kortfristiga fordringar</i>		<u>29 177</u>	<u>84 983</u>
<i>Kassa och bank</i>			
Kassa och Bank		5 910	96 419
<i>Summa kassa och bank</i>		<u>5 910</u>	<u>96 419</u>
Summa omsättningstillgångar		<u>35 087</u>	<u>181 402</u>
Summa tillgångar		<u>1 103 462</u>	<u>1 502 902</u>

Balansräkning	Not	2021-12-31	2020-12-31
Eget kapital och skulder			
Eget kapital			
<i>Bundet eget kapital</i>			
Aktiekapital		100 000	100 000
<i>Summa bundet eget kapital</i>		100 000	100 000
<i>Fritt eget kapital</i>			
Balanserat resultat		397 771	443 801
Årets resultat		-23 822	-46 030
<i>Summa fritt eget kapital</i>		373 949	397 771
Summa eget kapital		473 949	497 771
Långfristiga skulder			
Checkräkningskredit	4	84 243	-
Övriga skulder till kreditinstitut		209 985	810 016
Summa långfristiga skulder		294 228	810 016
Kortfristiga skulder			
Övriga skulder till kreditinstitut		102 004	-
Leverantörsskulder		-	35 300
Skatteskulder		-	58 174
Övriga skulder		233 281	101 641
Summa kortfristiga skulder		335 285	195 115
Summa eget kapital och skulder		1 103 462	1 502 902

Noter

Not 1 Redovisnings- och värderingsprinciper

Årsredovisningen är upprättad i enlighet med årsredovisningslagen och BFNAR 2016:10
Årsredovisning i mindre företag.

Avskrivningar

Tillämpade avskrivningstider:

Maskiner och andra tekniska anläggningar 10 år

Upplýsningar till resultaträkningen

Not 2 Medelantalet anställda

	<u>2021-01-01</u> <u>-2021-12-31</u>	<u>2020-01-01</u> <u>-2020-12-31</u>
Medelantalet anställda under räkenskapsåret har varit	<u>2</u>	<u>2</u>

Upplýsningar till balansräkningen

Not 3 Maskiner och andra tekniska anläggningar

	<u>2021-12-31</u>	<u>2020-12-31</u>
Ingående anskaffningsvärden	1 605 000	2 834 294
- Inköp	-	400 000
- Försäljningar/utrangeringar	-60 000	-1 629 294
Utgående anskaffningsvärden	1 545 000	1 605 000
Ingående avskrivningar	-283 500	-283 500
- Årets avskrivningar	-193 125	-
Utgående avskrivningar	-476 625	-283 500
Redovisat värde	<u>1 068 375</u>	<u>1 321 500</u>


Not 4 Checkräkningskredit


	<u>2021-12-31</u>	<u>2020-12-31</u>
Avtalad men ej utnyttjad checkräkningskredit uppgår till	<u>115 757</u>	<u>83 420</u>

Not 5 Ställda säkerheter

	<u>2021-01-01</u> <u>-2021-12-31</u>	<u>2020-01-01</u> <u>-2020-12-31</u>
Företagsinteckning	200 000	200 000
Tillgångar med äganderättsförbehåll	63 326	298 016
	<u>263 326</u>	<u>498 016</u>

Hudiksvall 2022-06-21


Tommy Gustafsson


Thomas Gustafsson