

# ÅRSREDOVISNING

för

## Gro Play Digital AB

Org.nr. 556895-7566

Styrelsen får härmed avlämna årsredovisning för räkenskapsåret 2021-01-01 - 2021-12-31

Innehåll	Sida
- förvaltningsberättelse	2
- resultaträkning	3
- balansräkning	4
- noter	6
- underskrifter	7

Undertecknad styrelseledamot i Gro Play Digital AB intygar härmed, dels att denna kopia av årsredovisningen överensstämmer med originalet, dels att resultat- och balansräkning fastställts på årsstämma den 30 juni 2022. Stämman beslöt tillika godkänna styrelsens förslag till vinstdisposition.

Stockholm 2022-06-30

  
-----  
Kristian Lundquist

# ÅRSREDOVISNING

för

## Gro Play Digital AB

Org.nr. 556895-7566

Styrelsen får härmed avlämna årsredovisning för räkenskapsåret 2021-01-01 - 2021-12-31

Innehåll	Sida
- förvaltningsberättelse	2
- resultaträkning	3
- balansräkning	4
- noter	6
- underskrifter	7

**FÖRVALTNINGSBERÄTTELSE**

Årsredovisningen är upprättad i svenska kronor, SEK.

**Verksamheten****Allmänt om verksamheten**

Företaget utvecklar produkter och tjänster såsom t.ex. spel, böcker, leksaker, digitala media, läromedel och film, dels för egen försäljning och licensiering, dels som en tjänst åt andra företag där Gro Play Digital agerar konsulter.

Utöver kärnverksamheten ägnar sig företaget också åt utbildning, marknadskommunikation, affärsutveckling, IT-utveckling, import och export av produkter och tjänster såsom ovan, förlagsverksamhet, förvaltning av värdepapper och fast egendom samt därmed förenlig verksamhet, och annan verksamhet som är besläktad med kärnverksamheten.

Företagets säte är i Stockholm.

**Flerårsöversikt**

	2021	2020	2019	2018
Nettoomsättning	8 838 934	4 580 485	4 137 605	2 514 628
Resultat efter finansiella poster	2 688 841	1 171 151	1 038 679	-309 120
Soliditet (%)	64,00	80,71	67,43	52,25

Definitioner av nyckeltal, se noter

**Förändringar i eget kapital**

	Aktiekapital	Övrigt fritt eget kapital	Årets resultat	Summa fritt eget kapital
Belopp vid årets ingång	104 082	1 149 214	690 886	1 840 100
Resultatdisposition enligt beslut av årsstämma:		690 886	-690 886	0
Årets resultat			1 603 348	1 603 348
Belopp vid årets utgång	104 082	1 840 100	1 603 348	3 443 448

**Resultatdisposition**

Medel att disponera:

Balanserat resultat	1 840 101
Årets resultat	1 603 348
	<hr/>
	3 443 449

Förslag till disposition:

Balanseras i ny räkning	3 443 449
	<hr/>
	3 443 449

Beträffande bolagets resultat och ställning i övrigt hänvisas till efterföljande resultat- och balansräkningar med tillhörande noter.

# Gro Play Digital AB

Org.nr. 556895-7566

## RESULTATRÄKNING

	Not	2021-01-01 2021-12-31	2020-01-01 2020-12-31
<b>Rörelseintäkter, lagerförändringar m.m.</b>			
Nettoomsättning		8 838 934	4 580 485
Övriga rörelseintäkter		1 947 856	0
<b>Summa rörelseintäkter, lagerförändringar m.m.</b>		<u>10 786 790</u>	<u>4 580 485</u>
<b>Rörelsekostnader</b>			
Övriga externa kostnader		-2 701 807	-1 673 455
Personalkostnader	2	-5 367 840	-1 726 022
Av- och nedskrivningar av materiella och immateriella anläggningstillgångar		-27 788	-7 906
<b>Summa rörelsekostnader</b>		<u>-8 097 435</u>	<u>-3 407 383</u>
<b>Rörelseresultat</b>		2 689 355	1 173 102
<b>Finansiella poster</b>			
Räntekostnader och liknande resultatposter		-514	-1 951
<b>Summa finansiella poster</b>		<u>-514</u>	<u>-1 951</u>
<b>Resultat efter finansiella poster</b>		2 688 841	1 171 151
<b>Bokslutsdispositioner</b>			
Förändring av periodiseringsfonder		-660 000	-290 000
<b>Summa bokslutsdispositioner</b>		<u>-660 000</u>	<u>-290 000</u>
<b>Resultat före skatt</b>		2 028 841	881 151
<b>Skatter</b>			
Skatt på årets resultat		-425 493	-190 265
<b>Årets resultat</b>		<u>1 603 348</u>	<u>690 886</u>

2022080217627

**Gro Play Digital AB**

Org.nr. 556895-7566

**BALANSRÄKNING****TILLGÅNGAR****Anläggningstillgångar****Immateriella anläggningstillgångar**

Koncessioner, patent, licenser, varumärken samt liknande rättigheter

3

**Summa immateriella anläggningstillgångar****Materiella anläggningstillgångar**

Inventarier, verktyg och installationer

4

**Summa materiella anläggningstillgångar****Summa anläggningstillgångar****Omsättningstillgångar****Varulager m.m.**

Färdiga varor och handelsvaror

**Summa varulager****Kortfristiga fordringar**

Kundfordringar

Övriga fordringar

**Summa kortfristiga fordringar****Kassa och bank**

Kassa och bank

**Summa kassa och bank****Summa omsättningstillgångar****SUMMA TILLGÅNGAR**

2021-12-31

2020-12-31

Not

0

0

0

0

103 242

31 624

103 242

31 624

103 242

31 624

20 000

35 000

20 000

35 000

1 285 577

558 306

26 685

12 000

1 312 262

570 306

5 596 208

2 297 512

5 596 208

2 297 512

6 928 470

2 902 818

7 031 712

2 934 442

2022080217628

**Gro Play Digital AB**

Org.nr. 556895-7566

**BALANSRÄKNING****EGET KAPITAL OCH SKULDER****Eget kapital****Bundet eget kapital**

Aktiekapital

104 082

104 082

**Summa bundet eget kapital**

104 082

104 082

**Fritt eget kapital**

Balanserat resultat

1 840 101

1 149 214

Årets resultat

1 603 348

690 886

**Summa fritt eget kapital**

3 443 449

1 840 100

**Summa eget kapital**

3 547 531

1 944 182

**Obeskattade reserver**

Periodiseringsfonder

1 200 000

540 000

**Summa obeskattade reserver**

1 200 000

540 000

**Kortfristiga skulder**

Leverantörsskulder

314 957

0

Skatteskulder

508 182

123 110

Övriga skulder

1 091 896

127 650

Upplupna kostnader och förutbetalda intäkter

369 146

199 500

**Summa kortfristiga skulder**

2 284 181

450 260

**SUMMA EGET KAPITAL OCH SKULDER**

7 031 712

2 934 442

2022080217629

## NOTER

## Not 1 Redovisnings- och värderingsprinciper

Årsredovisningen är upprättad i enlighet med årsredovisningslagen och Bokföringsnämndens allmänna råd (BFNAR 2016:10) om årsredovisning i mindre företag.

*Immateriella anläggningstillgångar*Tillämpade avskrivningstider:

Koncessioner, patent, licenser, varumärken samt liknande rättigheter

Antal år

5

*Materiella anläggningstillgångar*Tillämpade avskrivningstider:

Inventarier, verktyg och installationer

Antal år

5

## Noter till resultaträkningen

## Not 2 Medelantal anställda

2021

2020

*Medelantal anställda*

Medelantalet anställda bygger på av bolaget betalda närvarotimmar relaterade till en normal arbetstid.

Medelantal anställda har varit

8,00

5,00

## Noter till balansräkningen

## Not 3 Koncessioner, patent, licenser, varumärken samt liknande rättigheter

2021-12-31

2020-12-31

Ingående anskaffningsvärden

198 215

198 215

Utgående anskaffningsvärden

198 215

198 215

Ingående avskrivningar

-198 215

-198 215

Årets avskrivningar

0

0

Utgående avskrivningar

-198 215

-198 215

Redovisat värde

0

0

**NOTER**

<b>Not 4 Inventarier, verktyg och installationer</b>	<b>2021-12-31</b>	<b>2020-12-31</b>
Ingående anskaffningsvärden	39 530	0
Inköp	99 406	39 530
Utgående anskaffningsvärden	138 936	39 530
Ingående avskrivningar	-7 906	0
Årets avskrivningar	-27 788	-7 906
Utgående avskrivningar	-35 694	-7 906
Redovisat värde	103 242	31 624


**Övriga noter**

<b>Not 5 Ställda säkerheter</b>	<b>2021-12-31</b>	<b>2020-12-31</b>
Företagsinteckningar	800 000	800 000

**Not 6 Definition av nyckeltal**


Soliditet  
Justerat eget kapital i procent av balansomslutning

Stockholm




Fredrik Winell

2022-06-30

  
Henrik Salländer

2022-06-30



Kristian Lundquist

2022-06-30