

Årsredovisning för

Emzed AB

556589-7682


Räkenskapsåret

2023-01-01 - 2023-12-31

Förvaltningsberättelse	1
Resultaträkning	2
Balansräkning	3
Noter	5
Underskrifter	6

Fastställelseintyg

2024-06-01.



Mats Zetterberg
Styrelseledamot

Sundsvall 2024-06-01

Förvaltningsberättelse

Styrelsen för Emzed AB, 556589-7682, avger följande årsredovisning för räkenskapsåret 2023-01-01 - 2023-12-31.

Verksamheten

Allmänt om verksamheten

Bedriver konsultverksamhet inom ekonomi och administration

Flerårsöversikt

	2023	2022	2021	Belopp i kr 2020
Nettoomsättning	27 045	39 999		9 193
Resultat efter finansiella poster	16 723	29 650	-63 416	-138 280
Soliditet %	8,1	-72,5	273,5	11

Förändringar i eget kapital

	Aktie- kapital	Reserv- fond	Balanserat resultat	Årets resultat
Belopp vid årets ingång	400 000	20 200	-463 288	29 650
Balanseras i ny räkning			29 650	-29 650
Årets resultat				46 373
Belopp vid årets utgång	400 000	20 200	-433 638	46 373

Resultatdisposition

	Belopp i kr
<i>Till årsstämman förfogande står följande medel:</i>	
Balanserat resultat	-463 288
Årets resultat	46 373
Summa	-416 915
<i>Styrelsen föreslår att medlen disponeras enligt följande:</i>	
Balanseras i ny räkning	-416 915
Summa	-416 915

Resultaträkning

<i>Belopp i kr</i>	<i>Not</i>	2023-01-01 - 2023-12-31	2022-01-01 - 2022-12-31
Rörelseintäkter, lagerförändringar m.m.			
Nettoomsättning		27 045	39 999
Summa rörelseintäkter, lagerförändringar m.m.		27 045	39 999
Rörelsekostnader			
Övriga externa kostnader		-9 772	-10 352
Summa rörelsekostnader		-9 772	-10 352
Rörelseresultat		17 273	29 647
Finansiella poster			
Övriga ränteintäkter och liknande resultatposter		75	4
Räntekostnader och liknande resultatposter		-625	-1
Summa finansiella poster		-550	3
Resultat efter finansiella poster		16 723	29 650
Resultat före skatt		16 723	29 650
Årets resultat		16 723	29 650

2024081305127

MA

Balansräkning

<i>Belopp i kr</i>	<i>Not</i>	<i>2023-12-31</i>	<i>2022-12-31</i>
TILLGÅNGAR			
Omsättningstillgångar			
Kortfristiga fordringar			
Kundfordringar		35 296	11 490
Förutbetalda kostnader och upplupna intäkter		600	600
Summa kortfristiga fordringar		35 896	12 090
Kortfristiga placeringar			
Övriga kortfristiga placeringar		481	481
Summa kortfristiga placeringar		481	481
Kassa och bank			
Kassa och bank		3 942	5 963
Summa kassa och bank		3 942	5 963
Summa omsättningstillgångar		40 319	18 534
SUMMA TILLGÅNGAR		40 319	18 534

2024081305128

Balansräkning

<i>Belopp i kr</i>	<i>Not</i>	<i>2023-12-31</i>	<i>2022-12-31</i>
EGET KAPITAL OCH SKULDER			
Eget kapital			
Bundet eget kapital			
Aktiekapital		400 000	400 000
Reservfond		20 200	20 200
Summa bundet eget kapital		420 200	420 200
Fritt eget kapital			
Balanserat resultat		-463 288	-463 288
Årets resultat		46 373	29 650
Summa fritt eget kapital		-416 915	-433 638
Summa eget kapital		3 285	-13 438
Kortfristiga skulder			
Övriga skulder		37 002	31 940
Upplupna kostnader och förutbetalda intäkter		32	32
Summa kortfristiga skulder		37 034	31 972
SUMMA EGET KAPITAL OCH SKULDER		40 319	18 534

2024081305129

Noter

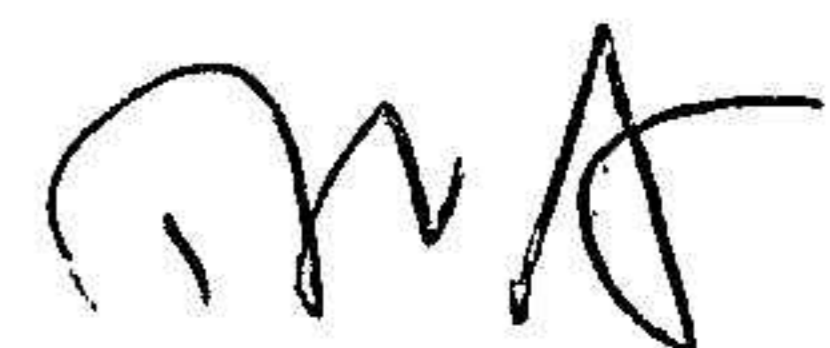
Belopp i kr om inget annat anges.

Not 1 Redovisningsprinciper

Redovisningsprinciper


Årsredovisningen är upprättad i enlighet med årsredovisningslagen och Bokföringsnämndens allmänna råd (BFNAR 2016:10) om årsredovisning i mindre företag.

2024081305130



Underskrifter

Njurunda



2024-06-01

Mats Zetterberg
Verkställande direktör

Datum

2024081305131