

Årsredovisning

för

VX Invest AB

556690-7357


Räkenskapsåret

2024

Fastställelseintyg

Undertecknad styrelseledamot i VX Invest AB intygar, dels att denna kopia av årsredovisningen stämmer överens med originalet, dels att resultaträkningen och balansräkningen i årsredovisningen har fastställts på årsstämma den 27 juni 2025. Årsstämman beslutade att godkänna styrelsens förslag till resultatdisposition.

Göteborg den 30 juni 2025



Charlotte Bornheim

Styrelsen och verkställande direktören för VX Invest AB avger följande årsredovisning för räkenskapsåret 2024.

Årsredovisningen är upprättad i svenska kronor, SEK. Om inte annat särskilt anges, redovisas alla belopp i hela kronor (kr). Uppgifter inom parentes avser föregående år.

Förvaltningsberättelse

Verksamheten

Allmänt om verksamheten

Bolaget bedriver konsultverksamhet inom fastighetsekonomi.

Företaget har sitt säte i Göteborg.

Väsentliga händelser under räkenskapsåret

Inga väsentliga händelser har skett under räkenskapsåret.

Flerårsöversikt (Tkr)	2024	2023	2022	2021
Nettoomsättning	931	930	925	909
Resultat efter finansiella poster	72	27	95	21
Balansomslutning	2 255	2 356	2 393	3 433
Soliditet (%)	9,0	15,0	13,8	40,0

Förändringar i eget kapital

	Aktie- kapital	Balanserat resultat	Årets resultat	Totalt
Belopp vid årets ingång	100 000	231 351	20 965	352 316
Disposition enligt beslut av årsstämman:				
Utdelning		-200 000		-200 000
Balanseras i ny räkning		20 965	-20 965	0
Årets resultat			56 950	56 950
Belopp vid årets utgång	100 000	52 316	56 950	209 266

Resultatdisposition

Styrelsen föreslår att till förfogande stående vinstmedel (kronor):

balanserad vinst	52 316
årets vinst	56 950
	109 266

disponeras så att	
till aktieägare utdelas 200 sek/ aktie	0
i ny räkning överföres	109 266
	109 266

Företagets resultat och ställning i övrigt framgår av efterföljande resultat- och balansräkning med noter.

Resultaträkning

Not

2024-01-01
-2024-12-31

2023-01-01
-2023-12-31

Rörelseintäkter, lagerförändringar m. m.

Nettoomsättning

930 868

930 001

Övriga rörelseintäkter

365

255

Summa rörelseintäkter, lagerförändringar m.m.

931 233

930 256

Rörelsekostnader

Övriga externa kostnader

-144 605

-194 495

Personalkostnader

2

-832 510

-828 467

Summa rörelsekostnader

-977 115

-1 022 962

Rörelseresultat

-45 882

-92 706

Finansiella poster

Övriga ränteintäkter och liknande resultatposter

120 024

120 033

Räntekostnader och liknande resultatposter

-1 926

-741

Summa finansiella poster

118 098

119 292

Resultat efter finansiella poster

72 216

26 586

Resultat före skatt

72 216

26 586

Skatter

Skatt på årets resultat

-15 266

-5 621

Årets resultat

56 950

20 965

Balansräkning

Not

2024-12-31

2023-12-31

TILLGÅNGAR

Anläggningstillgångar

Materiella anläggningstillgångar

Inventarier, verktyg och installationer

3

17 280

17 280

Summa materiella anläggningstillgångar

17 280

17 280

Finansiella anläggningstillgångar

Andelar i intresseföretag och gemensamt styrda företag

4

25 000

25 000

Andra långfristiga fordringar

5

1 800 000

2 000 000

Summa finansiella anläggningstillgångar

1 825 000

2 025 000

Summa anläggningstillgångar

1 842 280

2 042 280

Omsättningstillgångar

Kortfristiga fordringar

Kundfordringar

0

96 875

Övriga fordringar

25 728

43 604

Förutbetalda kostnader och upplupna intäkter

107 500

107 500

Summa kortfristiga fordringar

133 228

247 979

Kassa och bank

Kassa och bank

284 592

52 731

Summa kassa och bank

284 592

52 731

Summa omsättningstillgångar

417 820

300 710

SUMMA TILLGÅNGAR

2 260 100

2 342 990

Balansräkning

Not

2024-12-31

2023-12-31

EGET KAPITAL OCH SKULDER

Eget kapital

Bundet eget kapital

Aktiekapital

100 000

100 000

Summa bundet eget kapital

100 000

100 000

Fritt eget kapital

Balanserat resultat

52 316

231 351

Årets resultat

56 950

20 965

Summa fritt eget kapital

109 266

252 316

Summa eget kapital

209 266

352 316

Kortfristiga skulder

Skulder till intresseföretag och gemensamt styrda
företag

1 768 443

1 768 443

Övriga skulder

159 585

99 425

Upplupna kostnader och förutbetalda intäkter

122 806

122 806

Summa kortfristiga skulder

2 050 834

1 990 674

SUMMA EGET KAPITAL OCH SKULDER

2 260 100

2 342 990

Noter

Not 1 Redovisningsprinciper

Allmänna upplysningar

Årsredovisningen är upprättad i enlighet med årsredovisningslagen och Bokföringsnämndens allmänna råd (BFNAR 2016:10) om årsredovisning i mindre företag.

Tjänste- och entreprenaduppdrag

Företgets intäkter från uppdrag till fast pris redovisas enligt huvudregeln.

Avskrivning

Tillämpade avskrivningstider:

Inventarier, verktyg och installationer 5 år

Nyckeltalsdefinitioner

Nettoomsättning

Rörelsens huvudintäkter, fakturerade kostnader, sidointäkter samt intäktskorrigeringar.

Resultat efter finansiella poster

Resultat efter finansiella intäkter och kostnader men före bokslutsdispositioner och skatter.

Soliditet (%)

Justerat eget kapital (eget kapital och obeskattade reserver med avdrag för uppskjuten skatt) i procent av balansomslutning.

Not 2 Medelantalet anställda

	2024	2023
Medelantalet anställda	1	1

Not 3 Inventarier, verktyg och installationer

	2024-12-31	2023-12-31
Ingående anskaffningsvärden	17 280	0
Inköp	0	17 280
Utgående ackumulerade anskaffningsvärden	17 280	17 280
Utgående redovisat värde	17 280	17 280

Not 4 Andelar i intresseföretag och gemensamt styrda företag

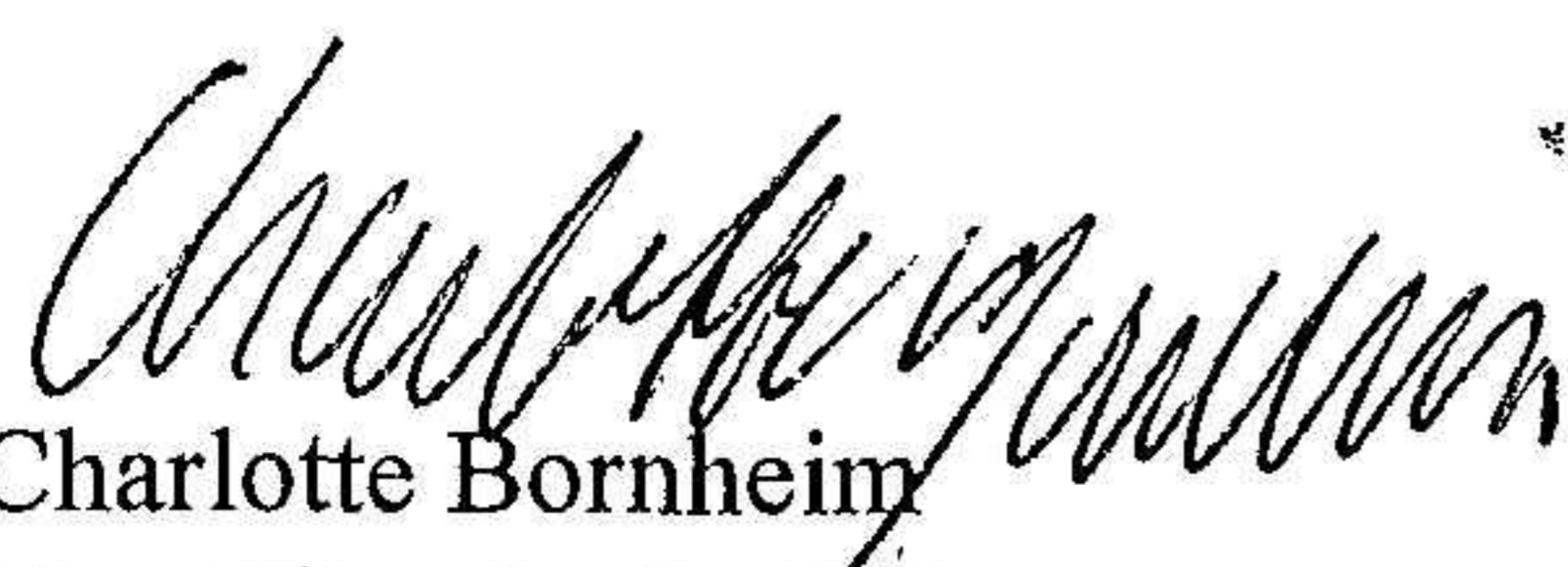
	2024-12-31	2023-12-31
Ingående anskaffningsvärden	25 000	25 000
Utgående ackumulerade anskaffningsvärden	25 000	25 000


Utgående redovisat värde 25 000 25 000

Not 5 Andra långfristiga fordringar

	2024-12-31	2023-12-31
Ingående anskaffningsvärden	2 000 000	2 000 000
Tillkommande fordringar		0
Avgående fordringar	-200 000	
Utgående ackumulerade anskaffningsvärden	1 800 000	2 000 000
Utgående redovisat värde	1 800 000	2 000 000

Göteborg den 27 juni 2025


Charlotte Bornheim
Verställande direktör


Ulf Lomander