

ÅRSREDOVISNING

2021

för


Carlsbo Creative AB**559099-8067**

Årsredovisningen omfattar:	Sida
Förvaltningsberättelse	1
Resultaträkningar	2
Balansräkningar	3
Tilläggsupplysningar (noter)	4

Fastställelseintyg

Undertecknad verkställande direktör i Carlsbo Creative AB intygar, dels att denna kopia av årsredovisningen överensstämmer med originalet, dels att resultaträkningen och balansräkningen fastställts på årsstämma den 1 juni 2022. Årsstämman beslöt att godkänna styrelsens förslag till vinstdisposition.

Visby 2022 - 06-01



Johan Carlsbo
Verkställande direktör



ÅRSREDOVISNING

Carlsbo Creative AB org nr 559099-8067

FÖRVALTNINGSBERÄTTELSE

Styrelsen och verkställande direktören för Carlsbo Creative AB med säte i Visby får härmed avge årsredovisning räkenskapsåret 2021.

Verksamhetens art och inriktning

Bolagets syfte är frisörverksamhet samt även att på frilansbasis tillhandahålla arrangemang och andra tjänster till musikbranschen.

Väsentliga händelser under räkenskapsåret

Frisörverksamheten har bedrivits i normal omfattning under året medan musikverksamheten beroende på covidpandemin bedrivits i mindre omfattning än tidigare.

Flerårsöversikt	2021	2020	2019	2018
Nettoomsättning, kr	726 841	760 341	756 588	701 433
Resultat efter finansiella poster, kr	-16 061	-2 876	3 909	-19 086
Soliditet	48%	39%	51%	48%

Definition av nyckeltal:

Soliditet = Justerat eget kapital/Balansomslutning

Förändringar i eget kapital

Eget kapital	Aktie- kapital	Reserv- fond	Balanserat resultat	Årets resultat	Totalt
Ingående balans	50 000	-	26 380	-2 876	73 504
Disposition av årets resultat	-	-	-2 876	2 876	0
Årets resultat	-	-	-	-15 890	-15 890
Utgående balans	50 000	0	23 504	-15 890	57 614

Förväntad framtida utveckling

Verksamheten kommer att fortsätta i samma omfattning under 2022.

Styrelsens förslag till vinstdisposition

Till årsstämmans förfogande står följande vinstmedel

Balanserade vinstmedel	23 504
Årets resultat, kr	-15 890
Totalt, disponeras för utdelning	7 614

Styrelsen föreslår att

Till balanserade vinstmedel överförs	7 614
--------------------------------------	-------

RESULTATRÄKNING

kr

	Not	2021-01-01- 2021-12-31	2020-01-01- 2020-12-31
Rörelseintäkter m.m			
Nettoomsättning		726 841	748 509
Övriga rörelseintäkter		-	11 832
Summa rörelseintäkter m.m		726 841	760 341
Rörelsens kostnader			
Råvaror och förnödenheter		-66 316	-57 916
Övriga externa kostnader		-173 347	-226 153
Personalkostnader		-483 795	-468 050
Avskrivningar av materiella anläggningstillgångar		-5 000	-417
Rörelsens kostnader		-728 458	-752 536
Rörelseresultat		-1 617	7 805
Resultat från finansiella poster			
Ränteintäkter		9	860
Räntekostnader		-14 453	-11 541
Resultat efter finansiella poster		-16 061	-2 876
Bokslutsdispositioner			
Avsättning till periodiseringsfond		-	-
Återföring av periodiseringsfond		-	-
Resultat efter bokslutsdispositioner			
Resultat före skatt		-16 061	-2 876
Restituerad skatt		819	-
Skatt på årets resultat		-648	-
Årets resultat		-15 890	-2 876

BALANSRÄKNING (Kr)

TILLGÅNGAR	Not	2021-12-31	2020-12-31
Anläggningstillgångar			
Materiella anläggningstillgångar			
Maskiner och inventarier		19 583	24 583
Summa materiella anläggningstillgångar		<u>19 583</u>	<u>24 583</u>
Omsättningstillgångar			
Varulager		20 000	22 370
Kortfristiga fordringar			
Kundfordringar			
Övriga fordringar		52 774	71 565
Förutbetalda kostnader och upplupna intäkter		-	-
Summa kortfristiga fordringar		<u>52 774</u>	<u>71 565</u>
Kassa och bank		28 478	71 187
Summa omsättningstillgångar		<u>101 252</u>	<u>165 122</u>
SUMMA TILLGÅNGAR		<u>120 835</u>	<u>189 705</u>
EGET KAPITAL OCH SKULDER		2021-12-31	2020-12-31
Eget kapital			
Bundet eget kapital			
Aktiekapital (50 aktier kvotvärde 1.000 kr)		50 000	50 000
Reservfond		-	-
Summa bundet Eget kapital		<u>50 000</u>	<u>50 000</u>
Fritt eget kapital			
Balanserat resultat		23 504	26 380
Årets resultat		-15 890	-2 876
Summa fritt eget kapital		<u>7 614</u>	<u>23 504</u>
Summa eget kapital		57 614	73 504
Obeskattade reserver			
Periodiseringsfond 2017		-	-
Summa obeskattade reserver		<u>0</u>	<u>0</u>
Kortfristiga skulder			
Leverantörsskulder		6 375	12 750
Övriga skulder		51 920	73 451
Skatteskulder		4 926	30 000
Upplupna kostnader och förutbet intäkter		-	-
Kortfristiga skulder		<u>63 221</u>	<u>116 201</u>
SUMMA SKULDER OCH EGET KAPITAL		<u>120 835</u>	<u>189 705</u>

TILLÄGGSUPPLYSNINGAR

Redovisningsprinciper

Årsredovisningen har upprättats i enlighet med Årsredovisningslagen och BFNAR 2016:10, Årsredovisning i mindre aktieföretag.

Materiella anläggningstillgångar

Avskrivningar enligt plan har gjorts enligt följande:
Maskiner och inventarier

Antal år
5 år

Fordringar


Fordringar är upptagna till de belopp varmed de beräknas inflyta.

NOTER (Kr)


1 Maskiner och inventarier	2021	2020
Ingående anskaffningsvärde		
Inköp	25 000	25 000
Utgående ackumulerade anskaffningsvärden	25 000	25 000
Ingående avskrivningar enligt plan	-417	
Årets avskrivningar enligt plan	-5 000	-417
Utgående ack. avskrivningar enligt plan	-5 417	-417
Utgående planenligt restvärde	19 583	24 583

Visby 2022-06-01

Johan Carlsbo
Ordförande



Jan-Eric Carlsbo



Sid 4(4)

Ulf Hansson

