

Styrelsen för

Johan Karlsson Livsmedel AB

Org nr 556607-8787

får härmed avge

Årsredovisning och koncernredovisning

för räkenskapsåret 2022-02-01 - 2023-01-31

Innehållsförteckning:

	Sida
Förvaltningsberättelse	1
Resultaträkning - koncern	4
Balansräkning - koncern	5
Kassaflödesanalys - koncern	7
Resultaträkning - moderföretag	8
Balansräkning - moderföretag	9
Kassaflödesanalys - moderföretag	11
Noter	12
Underskrifter	24

Förvaltningsberättelse

Styrelsen för Johan Karlsson Livsmedel AB, 556607-8787, får härmed avge årsredovisning och koncernredovisning för 2022-02-01--2023-01-31, moderföretagets 21:a räkenskapsår.

Allmänt om verksamheten

Koncern

Koncernens verksamhet består i dotterföretaget av dagligvaruhandel samt i moderföretaget av förvaltning av värdepapper. Dotterföretagets verksamhet bedrivs i förhyrda lokaler i Hemlingby köpcentrum i Gävle under marknadsnamnet ICA MAXI.

Moderföretaget har sitt säte i Västerås och dotterföretaget i Gävle.

Moderföretag

Moderföretaget registrerades år 2001 och nuvarande verksamhet är att förvalta aktierna i dotterföretaget samt förvaltning av fast och lös egendom. Bolaget ägs till 99,9% av styrelseledamoten.

Händelser av väsentlig betydelse som inträffat under räkenskapsåret eller efter dess slut

Moderföretaget har under året ytterligare investerat i tomtmark.

Utveckling av företagets verksamhet, resultat och ställning

Koncern

Belopp Kkr	2023-01-31	2022-01-31	2021-01-31	2020-01-31	2019-01-31
Nettoomsättning	449 379	444 135	448 306	400 128	
Resultat efter finansnetto	18 071	21 112	20 045	16 456	
Rörelsemarginal %	4,0%	4,8%	4,6%	4,3%	
Balansomslutning	57 426	67 061	78 533	75 118	
Kassalikviditet inkl varulager %	131%	118%	113%	117%	
Soliditet	43%	39%	27%	22%	
Antal anställda	84	87	85	77	

Definitioner: se not 25.

Verksamheten i dotterföretaget påbörjades 2018 och koncernredovisning upprättas from 2021.

Moderföretag

Belopp Kkr	2023-01-31	2022-01-31	2021-01-31	2020-01-31	2019-01-31
Nettoomsättning	-	-	-	-	-15
Resultat efter finansiella poster	6 768	7 999	7 497	5 782	5 190
Balansomslutning	17 212	17 248	12 811	9 277	6 560
Soliditet %	99%	99%	99%	98%	97%

Väsentliga händelser under räkenskapsåret

Den ökande prisutvecklingen på dagligvaror samt kunders ändrade inköpsbeteende har inneburit en utmaning för dotterföretaget med en inflationsdriven omsättning samt minskad marginal.

Förväntad framtida utveckling

Koncern

Dotterföretaget förväntas bibehålla omsättning och resultat under det kommande året. Under kommande år planeras för en större nyinvestering.

Moderföretag

Moderföretaget förväntas bibehålla resultat från andelar i koncernföretag.

Väsentliga risker och osäkerhetsfaktorer

Koncern

Dotterföretagets försäljning bygger på försäljning till konsumenter och en hög konsumtionsnivå gynnar bolaget. Om konsumtionen minskar skulle det sannolikt få effekt på bolagets försäljning, men med koncernens goda soliditet och likviditet skulle detta inte få några andra effekter än ett minskat resultat under en period. Den andra faktorn av betydelse som kan påverka bolagets försäljning negativt är eventuella nyetableringar inom närområdet.

Moderföretag

Moderföretagets utveckling är nära sammankopplat med utvecklingen av dotterföretagets resultat och ställning enligt ovan samt på avkastning på finansiella anläggningstillgångar.

Hållbarhetsupplysningar

Dotterföretaget följer den policy som ICA har upprättat för sina anslutna handlare. Denna innebär att ansvar tas för miljö och samhälle och den beaktar hur miljön påverkas av produktionen för att bygga ett långvarigt hållbart samhälle som står sig för kommande generationer.

Eget kapital

	Aktie- kapital	Annat eget kapital inkl årets resultat	Eget kapital moder- bolagets ägare	Innehav utan best- ämmande inflytande	Summa eget kapital
Koncernen					
Ingående balans	100 000	17 083 746	17 183 746	8 696 211	25 879 957
Transaktioner med ägare					
Utdelning 2022-04-01		-6 900 000	-6 900 000	-8 696 211	-15 596 211
Omföring mellan poster i eget kapital					
Årets resultat		6 848 507	6 848 507	7 571 306	14 419 813
Utgående balans	100 000	17 032 253	17 132 253	7 571 306	24 703 559

	<i>Aktie- kapital</i>	<i>Reserv- fond</i>	<i>Fritt eget kapital</i>
Moderföretag			
Vid årets början	100 000	20 000	17 026 677
<i>Disposition enl stämmobeslut:</i>			
Utdelning extra bolagsstämma 2022-04-01			-6 900 000
Årets resultat			6 847 918
Vid årets slut	100 000	20 000	16 974 595

Förslag till disposition beträffande bolagets vinst eller förlust

Styrelsen föreslår att fritt eget kapital, kronor 16 974 595 kr disponeras enligt följande:

	<i>Belopp i SEK</i>
Balanseras i ny räkning	16 974 595
Summa	16 974 595

Vad beträffar koncernens och moderföretagets resultat och ställning i övrigt, hänvisas till efterföljande resultat- och balansräkningar med tillhörande noter.

Resultaträkning - koncernen

Belopp i SEK	Not	2022-02-01- 2023-01-31	2021-02-01- 2022-01-31
Nettoomsättning	2	449 378 597	444 135 331
Kostnad sålda varor	3,4	-379 789 690	-371 785 167
Bruttoresultat		69 588 907	72 350 164
Försäljningskostnader	3,4	-37 092 134	-38 365 727
Administrationskostnader	3,5	-22 132 031	-21 358 221
Övriga rörelseintäkter	6	7 820 704	8 742 113
Övriga rörelsekostnader		-	12 273
Rörelseresultat		18 185 446	21 380 602
Resultat från finansiella poster			
Ränteintäkter och liknande resultatposter	8	61 582	33 809
Räntekostnader och liknande resultatposter	9	-176 423	-302 070
Resultat efter finansiella poster		18 070 605	21 112 341
Resultat före skatt		18 070 605	21 112 341
Skatt på årets resultat	10	-3 650 792	-4 438 197
Årets resultat		14 419 813	16 674 144
Hänförligt till:			
Moderföretagets aktieägare		6 848 507	7 977 933
Innehav utan bestämmande inflytande		7 571 306	8 696 211

Balansräkning - koncernen

Belopp i SEK	Not	2023-01-31	2022-01-31
TILLGÅNGAR			
Anläggningstillgångar			
<i>Immateriella anläggningstillgångar</i>			
Goodwill	11	-	6 783 333
		-	6 783 333
<i>Materiella anläggningstillgångar</i>			
Byggnader och mark	12	2 820 027	-
Inventarier, verktyg och installationer	13	6 083 324	7 680 991
Pågående nyanläggningar och förskott avseende materiella anläggningstillgångar		544 809	76 000
		9 448 160	7 756 991
<i>Finansiella anläggningstillgångar</i>			
Uppskjuten skattefordran	15	860	13 492
Andra långfristiga fordringar	16	7 353 959	7 353 959
		7 354 819	7 367 451
Summa anläggningstillgångar		16 802 979	21 907 775
Omsättningstillgångar			
<i>Varulager m m</i>			
Råvaror och förnödenheter		463 988	489 129
Färdiga varor och handelsvaror		10 509 668	8 592 969
		10 973 656	9 082 098
<i>Kortfristiga fordringar</i>			
Kundfordringar		1 353 922	833 425
Skattefordringar		-	8 244
Övriga fordringar		3 390 262	3 554 480
Förutbetalda kostnader och upplupna intäkter	17	3 457 914	3 213 475
		8 202 098	7 609 624
Kassa och bank		21 447 574	28 461 190
Summa omsättningstillgångar		40 623 328	45 152 912
SUMMA TILLGÅNGAR		57 426 307	67 060 687

Balansräkning - koncernen

Belopp i SEK	Not	2023-01-31	2022-01-31
EGET KAPITAL OCH SKULDER			
Eget kapital			
Aktiekapital	18	100 000	100 000
Annat eget kapital inkl årets resultat		17 032 253	17 083 746
Eget kapital hänförligt till moderföretagets aktieägare		17 132 253	17 183 746
Innehav utan bestämmande inflytande		7 571 306	8 696 211
Summa eget kapital		24 703 559	25 879 957
Avsättningar			
Avsättningar för pensioner		301 759	301 759
		301 759	301 759
Långfristiga skulder			
Övriga skulder till kreditinstitut	19,20,21	1 357 146	2 714 282
		1 357 146	2 714 282
Kortfristiga skulder			
Skulder till kreditinstitut		1 395 860	8 784 693
Förskott från kunder		98 672	120 849
Leverantörsskulder		15 968 654	13 303 124
Skatteskulder		1 201 925	2 280 672
Övriga kortfristiga skulder		1 633 231	2 002 282
Upplupna kostnader och förutbetalda intäkter	22	10 765 501	11 673 069
		31 063 843	38 164 689
SUMMA EGET KAPITAL OCH SKULDER		57 426 307	67 060 687

Kassaflödesanalys - koncern

<i>Belopp i SEK</i>	<i>Not</i>	<i>2023-01-31</i>	<i>2022-01-31</i>
Den löpande verksamheten			
Resultat efter finansiella poster		18 070 605	21 112 341
Justeringar för poster som inte ingår i kassaflödet, m m		9 358 028	10 264 388
		27 428 633	31 376 729
Betald inkomstskatt		-4 708 663	-6 210 350
Kassaflöde från den löpande verksamheten före förändringar av rörelsekapital		22 719 970	25 166 379
<i>Kassaflöde från förändringar i rörelsekapital</i>			
Ökning(-)/Minskning (+) av varulager		-1 891 558	400 192
Ökning(-)/Minskning (+) av rörelsefordringar		434 502	892 402
Ökning(+)/Minskning (-) av rörelseskulder		347 987	-5 478 805
Kassaflöde från den löpande verksamheten		21 610 901	20 980 168
Investeringsverksamheten			
Förvärv av materiella anläggningstillgångar		-4 282 337	-2 994 674
Avyttring av materiella anläggningstillgångar		-	1 800 000
Förvärv av finansiella tillgångar		-	-4 200 000
Kassaflöde från investeringsverksamheten		-4 282 337	-5 394 674
Finansieringsverksamheten			
Amortering av låneskulder		-8 745 969	-8 757 142
Utbetald utdelning till moderföretagets aktieägare		-6 900 000	-3 500 000
Utbetald utdelning till andelar utan bestämmande inflytande		-8 696 211	-8 301 828
Kassaflöde från finansieringsverksamheten		-24 342 180	-20 558 970
Årets kassaflöde		-7 013 616	-4 973 476
Likvida medel vid årets början		28 461 190	33 434 666
Likvida medel vid årets slut		21 447 574	28 461 190

Noter till kassaflödesanalysen - koncern

Not Övriga upplysningar till kassaflödesanalysen

	<i>2023-01-31</i>	<i>2022-01-31</i>
Justering för poster som inte ingår i kassaflödet mm		
Avskrivningar	-9 374 501	10 170 967
Rearesultat försäljning av anläggningstillgångar	-	-121 072
Upplupen räntekostnad	-10 586	17 691
Ej erlagd ränta	12 568	-3 198
Förändring av pensionsskuld	-	200 000
Övriga ej kassaflödespåverkande poster	14 491	-
	-9 358 028	10 264 388

Likvida medel består av kassa -och banktillgodohavanden.

Resultaträkning - moderföretag

Belopp i SEK	Not	2022-02-01- 2023-01-31	2021-02-01- 2022-01-31
Kostnad sålda varor		-	-
Bruttoresultat		-	-
Försäljningskostnader		-	-1 000
Administrationskostnader	5	-34 218	-503
Övriga rörelseintäkter	6	-	108 800
Rörelseresultat		-34 218	107 297
Resultat från finansiella poster			
Resultat från andelar i koncernföretag	7	6 799 194	7 890 102
Ränteintäkter och liknande resultatposter	8	2 974	1 321
Resultat efter finansiella poster		6 767 950	7 998 720
Koncernbidrag		92 600	-
Resultat före skatt		6 860 550	7 998 720
Skatt på årets resultat	10	-12 632	-22 375
Årets resultat		6 847 918	7 976 345

2023040507327

Balansräkning - moderföretag

<i>Belopp i SEK</i>	<i>Not</i>	<i>2023-01-31</i>	<i>2022-01-31</i>
TILLGÅNGAR			
Anläggningstillgångar			
Materiella anläggningstillgångar			
Byggnader och mark	12	2 820 027	-
		<u>2 820 027</u>	<u>-</u>
Finansiella anläggningstillgångar			
Andelar i koncernföretag	14	99 900	99 900
Uppskjuten skattefordran	15	860	13 492
Andra långfristiga fordringar	16	7 101 759	7 101 759
		<u>7 202 519</u>	<u>7 215 151</u>
Summa anläggningstillgångar		<u>10 022 546</u>	<u>7 215 151</u>
Omsättningstillgångar			
Kortfristiga fordringar			
Fordringar hos koncernföretag		6 891 794	7 890 102
Aktuell skattefordran		-	8 244
Övriga fordringar		22 141	13 855
		<u>6 913 935</u>	<u>7 912 201</u>
Kassa och bank		275 304	2 121 084
Summa omsättningstillgångar		<u>7 189 239</u>	<u>10 033 285</u>
SUMMA TILLGÅNGAR		<u>17 211 785</u>	<u>17 248 436</u>

2023040507328

Balansräkning - moderföretag

Belopp i SEK	Not	2023-01-31	2022-01-31
EGET KAPITAL OCH SKULDER			
Eget kapital			
<i>Bundet eget kapital</i>			
Aktiekapital	18	100 000	100 000
Reservfond		20 000	20 000
		<u>120 000</u>	<u>120 000</u>
<i>Fritt eget kapital</i>			
Balanserad vinst eller förlust		10 126 677	9 050 332
Årets resultat		6 847 918	7 976 345
		<u>16 974 595</u>	<u>17 026 677</u>
Summa eget kapital		<u>17 094 595</u>	<u>17 146 677</u>
Avsättningar			
Övriga avsättningar		101 759	101 759
		<u>101 759</u>	<u>101 759</u>
Kortfristiga skulder			
Aktuell skatteskuld		4 200	-
Upplupna kostnader och förutbetalda intäkter	22	11 231	-
		<u>15 431</u>	<u>-</u>
SUMMA EGET KAPITAL OCH SKULDER		<u>17 211 785</u>	<u>17 248 436</u>

Kassaflödesanalys - moderföretag

<i>Belopp i SEK</i>	<i>Not</i>	<i>2023-01-31</i>	<i>2022-01-31</i>
Den löpande verksamheten			
Resultat efter finansiella poster		6 767 950	7 998 720
Justeringar för poster som inte ingår i kassaflödet, m m		-	-108 800
		6 767 950	7 889 920
Betald skatt		-188	-2 748
Kassaflöde från den löpande verksamheten före förändringar av rörelsekapital		6 767 762	7 887 172
<i>Kassaflöde från förändringar i rörelsekapital</i>			
Ökning(-)/Minskning (+) av rörelsefordringar		1 002 654	-287 354
Ökning(+)/Minskning (-) av rörelseskulder		11 232	-38 422
Kassaflöde från den löpande verksamheten		7 781 648	7 561 396
Investeringsverksamheten			
Förvärv av materiella anläggningstillgångar		-2 820 027	-64 363
Avyttring av materiella anläggningstillgångar		-	1 800 000
Förvärv av finansiella tillgångar		-	-4 000 000
Kassaflöde från investeringsverksamheten		-2 820 027	-2 264 363
Finansieringsverksamheten			
Erhållna koncernbidrag		92 600	-
Utbetald utdelning till moderföretagets aktieägare		-6 900 000	-3 500 000
Kassaflöde från finansieringsverksamheten		-6 807 400	-3 500 000
Årets kassaflöde		-1 845 779	1 797 033
Likvida medel vid årets början		2 121 083	324 051
Likvida medel vid årets slut		275 304	2 121 084

Noter till kassaflödesanalysen - moder

Not Övriga upplysningar till kassaflödesanalysen

	<i>2023-01-31</i>	<i>2022-01-31</i>
Justering för poster som inte ingår i kassaflödet mm		
Rearesultat försäljning av anläggningstillgångar	-	108 800
	-	108 800

Likvida medel består av kassa -och banktillgodohavanden.

Noter

Not 1 Redovisningsprinciper

Belopp i SEK om inget annat anges.

Allmänna redovisningsprinciper

Årsredovisningen har upprättats i enlighet med årsredovisningslagen och Bokföringsnämndens allmänna råd BFNAR 2012:1 Årsredovisning och koncernredovisning (K3)

Från och med den 1 februari 2020 upprättades koncernredovisning för första gången. Jämförelsetalen för föregående år har omräknats. I övrigt är redovisningsprinciperna oförändrade jämfört med tidigare år.

Värderingsprinciper mm

Tillgångar, avsättningar och skulder har värderats till anskaffningsvärden om inget annat anges nedan.

Immateriella tillgångar

Övriga immateriella tillgångar

Övriga immateriella tillgångar som förvärvats av företaget är redovisade till anskaffningsvärde minus ackumulerade avskrivningar och nedskrivningar. Utgifter för internt genererad goodwill och varumärken redovisas i resultaträkningen som kostnad då de uppkommer.

Avskrivningar

Avskrivning sker linjärt över tillgångens beräknade nyttjandeperiod. Avskrivningen redovisas som kostnad i resultaträkningen.

	Koncern år	Moder- företag år
Följande avskrivningstider tillämpas:		
Förvärvade immateriella tillgångar		
Goodwill	20%	20%

Goodwill skrivs av enligt den finansieringsplan som upprättades i samband med förvärv av inkråmet och dess finansiering för butiken.

Materiella anläggningstillgångar

Materiella anläggningstillgångar redovisas till anskaffningsvärde minskat med ackumulerade avskrivningar och nedskrivningar. I anskaffningsvärdet ingår förutom inköpspriset även utgifter som är direkt hänförliga till förvärvet.

Tillkommande utgifter

Tillkommande utgifter som uppfyller tillgångskriteriet räknas in i tillgångens redovisade värde. Utgifter för löpande underhåll och reparationer redovisas som kostnader när de uppkommer.

Avskrivningar

Avskrivning sker linjärt över tillgångens beräknade nyttjandeperiod eftersom det återspeglar den förväntade förbrukningen av tillgångens framtida ekonomiska fördelar. Avskrivningen redovisas som kostnad i resultaträkningen.

Följande avskrivningstider tillämpas:

	Koncern år	Moder- företag år
Materiella anläggningstillgångar:		
-Datorer och datautrustning	5	-
-Inventarier, verktyg och installationer	6,7	-

Skillnaden mellan ovan nämnda avskrivningar och skattemässigt gjorda avskrivningar redovisas i de enskilda företagen, i förekommande fall, som ackumulerade överavskrivningar, vilka ingår i obeskattade reserver.

Leasing - leasetagare

Samtliga leasingavtal redovisas som operationella leasingavtal och kostnadsförs linjärt över leasingperioden. I leasingavtal ingår även lokalhyra.

Årets bokförda kostnader för leasingavtal uppgår till 12 490 006 kr (12 860 680 kr).

Varulager

Varulagret är upptaget till det lägsta av anskaffningsvärdet och nettoförsäljningsvärdet. Därvid har inkuransrisk beaktats. Anskaffningsvärdet beräknas enligt först in- först ut- principen. I anskaffningsvärdet ingår förutom utgifter för inköp även utgifter för att bringa varorna till deras aktuella plats och skick.

I egentillverkade halv- och helfabrikat består anskaffningsvärdet av direkta tillverkningskostnader och de indirekta kostnader som utgör mer än en oväsentlig del av den sammanlagda utgiften för tillverkningen.

Finansiella tillgångar och skulder

Redovisning i och borttagande från balansräkningen

En finansiell tillgång eller finansiell skuld tas upp i balansräkningen när företaget blir part i instrumentets avtalsmässiga villkor.

En finansiell tillgång tas bort från balansräkningen när den avtalsenliga rätten till kassaflödet från tillgången har upphört eller reglerats. Detsamma gäller när de risker och fördelar som är förknippade med innehavet i allt väsentligt överförs till annan part och företaget inte längre har kontroll över den finansiella tillgången. En finansiell skuld tas bort från balansräkningen när den avtalade förpliktelsen fullgjorts eller upphört.

Ersättningar till anställda

Kortfristiga ersättningar

Kortfristiga ersättningar till anställda, exempelvis löner, semesterersättningar och bonus, är ersättningar till anställda som förfaller inom 12 månader från balansdagen det år som den anställde tjänat in ersättningen.

Ersättningar till anställda efter avslutad anställning

Planer för ersättningar efter avslutad anställning klassificeras som antingen avgiftsbestämda eller förmånsbestämda.

Vid avgiftsbestämda planer betalas fastställda avgifter till ett annat företag, normalt ett försäkringsföretag, och företaget har inte längre någon förpliktelse till den anställde när avgiften är betald. Storleken på den anställdes ersättningar efter avslutad anställning är beroende av de avgifter som har betalats och den kapitalavkastning som avgifterna ger.

Vid förmånsbestämda planer har företaget en förpliktelse att lämna de överenskomna ersättningarna till nuvarande och tidigare anställda. Företaget bär i allt väsentligt dels risken att ersättningarna kommer att bli högre än förväntat (aktuariell risk), dels risken att avkastningen på tillgångarna avviker från förväntningarna (investeringsrisk). Investeringsrisk föreligger även om tillgångarna är överförda till

ett annat företag.

Avgiftsbestämda planer

Företaget betalar avgifter för avgiftsbestämda planer som redovisas som kostnad och obetalda avgifter redovisas som skuld. Företaget har inga förpliktelser att betala ytterligare avgifter utöver den fastställda aviften.

Förmånsbestämda planer

Företaget betalar försäkringspremier för att finansiera ersättningar efter avslutad anställning. Eftersom företaget inte har några förpliktelser att betala ersättningar direkt till den anställda redovisas planen som en avgiftsbestämd plan.

Övriga långfristiga ersättningar till anställda

Skuld avseende övriga långfristiga ersättningar till anställda redovisas till nuvärdet av förpliktelsen på balansdagen.

Ersättningar vid uppsägning

Ersättningar vid uppsägningar, i den omfattning ersättningen inte ger företaget några framtida ekonomiska fördelar, redovisas endast som en skuld och en kostnad när företaget har en legal eller informell förpliktelse att antingen

a) avsluta en anställds eller en grupp av anställdas anställning före den normala tidpunkten för anställningens upphörande, eller

b) lämna ersättningar vid uppsägning genom erbjudande för att uppmuntra frivillig avgång.

Ersättningar vid uppsägningar redovisas endast när företaget har en detaljerad plan för uppsägningen och inte har någon realistisk möjlighet att annullera planen.

Skatt

Skatt på årets resultat i resultaträkningen består av aktuell skatt och uppskjuten skatt. Aktuell skatt är inkomstskatt för innevarande räkenskapsår som avser årets skattepliktiga resultat och den del av tidigare räkenskapsårs inkomstskatt som ännu inte har redovisats. Uppskjuten skatt är inkomstskatt för skattepliktigt resultat avseende framtida räkenskapsår till följd av tidigare transaktioner eller händelser.

Uppskjuten skatteskuld redovisas för alla skattepliktiga temporära skillnader, dock inte för temporära skillnader som härrör från första redovisningen av goodwill. Uppskjuten skattefordran redovisas för avdragsgilla temporära skillnader och för möjligheten att i framtiden använda skattemässiga underskottsavdrag. Värderingen baseras på hur det redovisade värdet för motsvarande tillgång eller skuld förväntas återvinnas respektive regleras. Beloppen baseras på de skattesatser och skatteregler som är beslutade före balansdagen och har inte nuvärdesberäknats.

Uppskjutna skattefordringar har värderats till högst det belopp som sannolikt kommer att återvinnas baserat på innevarande och framtida skattepliktiga resultat. Värderingen omprövas varje balansdag.

Avsättningar

En avsättning redovisas i balansräkningen när företaget har en legal eller informell förpliktelse till följd av en inträffad händelse och det är sannolikt att ett utflöde av resurser krävs för att reglera förpliktelsen och en tillförlitlig uppskattning av beloppet kan göras.

Vid första redovisningstillfället värderas avsättningar till den bästa uppskattningen av det belopp som kommer att krävas för att reglera förpliktelsen på balansdagen. Avsättningarna omprövas varje balansdag.

Eventualförpliktelser

En eventualförpliktelse är:

* En möjlig förpliktelse som till följd av inträffade händelser och vars förekomst endast kommer att bekräftas av en eller flera osäkra framtida händelser, som inte helt ligger inom företagets kontroll, inträffar eller uteblir, eller

* En befintlig förpliktelse till följd av inträffade händelser, men som inte redovisas som skuld eller avsättning eftersom det inte är sannolikt att ett utflöde av resurser kommer att krävas för att reglera förpliktelsen eller förpliktelsens storlek inte kan beräknas med tillräcklig tillförlitlighet.

Eventualförpliktelser är en sammanfattande beteckning för sådana garantier, ekonomiska åtaganden och eventuella förpliktelser som inte tas upp i balansräkningen.

Intäkter

Det inflöde av ekonomiska fördelar som företaget erhållit eller kommer att erhålla för egen räkning redovisas som intäkt. Intäkter värderas till verkliga värdet av det som erhållits eller kommer att erhållas, med avdrag för rabatter.

Försäljning av varor

Vid försäljning av varor redovisas intäkten vid leverans.

Koncernredovisning

Dotterföretag

Dotterföretag är företag i vilka moderföretaget direkt eller indirekt innehar mer än 50 % av röstetalet eller på annat sätt har ett bestämmande inflytande. Bestämmande inflytande innebär en rätt att utforma ett företags finansiella och operativa strategier i syfte att erhålla ekonomiska fördelar. Redovisningen av rörelseförvärv bygger på enhetssynen. Det innebär att förvärvsanalysen upprättas per den tidpunkt då förvärvaren får bestämmande inflytande. Från och med denna tidpunkt ses förvärvaren och den förvärvade enheten som en redovisningsenhet. Tillämpningen av enhetssynen innebär vidare att alla tillgångar (inklusive goodwill) och skulder samt intäkter och kostnader medräknas i sin helhet även för delägda dotterföretag.

Anskaffningsvärdet för dotterföretag beräknas till summan av verkligt värde vid förvärvstidpunkten för erlagda tillgångar med tillägg av uppkomna och övertagna skulder samt emitterade eget kapitalinstrument, utgifter som är direkt hänförliga till rörelseförvärvet samt eventuell tilläggsköpeskillning. I förvärvsanalysen fastställs det verkliga värdet, med några undantag, vid förvärvstidpunkten av förvärvade identifierbara tillgångar och övertagna skulder samt minoritetsintresse. Minoritetsintresse värderas till verkligt värde vid förvärvstidpunkten. Från och med förvärvstidpunkten inkluderas i koncernredovisningen det förvärvade företagets intäkter och kostnader, identifierbara tillgångar och skulder liksom eventuell uppkommen goodwill eller negativ goodwill.

Not 2 Nettoomsättning per rörelsegren och geografisk marknad

	2022-02-01- 2023-01-31	2021-02-01- 2022-01-31
Koncern		
Nettoomsättning per rörelsegren		
Handel med dagligvaror	449 378 597	444 135 331
	449 378 597	444 135 331
	-	-
Moderföretag		
Nettoomsättning per rörelsegren	-	-
	-	-

2023040507335

Not 3 Anställda, personalkostnader och arvoden till styrelse

Medelantalet anställda

	2022-02-01- 2023-01-31	Varav män	2021-02-01- 2022-01-31	Varav män
Moderföretag				
Totalt moderföretaget	-	-	-	-
Dotterföretag				
Sverige	84	26	87	27
Totalt dotterföretag	84	26	87	27
Koncernen totalt	84	26	87	27

Redovisning av könsfördelning bland ledande befattningshavare

	2023-01-31 Andel kvinnor i %	2022-01-31 Andel kvinnor i %
Moderföretag		
Styrelsen	100	100
Övriga ledande befattningshavare	-	-
Koncern		
Styrelsen	100	100
Övriga ledande befattningshavare	50	50

Löner och andra ersättningar samt sociala kostnader, inklusive pensionskostnader

	2022-02-01- 2023-01-31	2021-02-01- 2022-01-31
Moderföretag		
Styrelse och VD	-	-
Summa	-	-
(varav pensionskostnader) 1)	-	-
Koncern		
Styrelse och VD	720 000	720 000
Övriga anställda	32 920 026	34 251 854
Summa	33 640 026	34 971 854
Sociala kostnader	11 577 158	12 144 044
(varav pensionskostnader) 2)	1 575 326	1 578 208

1) Av moderföretagets pensionskostnader avser 0 kr (fg år 0 kr) företagets ledning avseende 1 (1) personer. Företagets har inga utestående pensionsförpliktelser till dessa.

2) Av koncernens pensionskostnader avser 240 776 kr (fg år 441 003 kr) företagets ledning avseende 2 (2) personer. Koncernen har inga utestående pensionsförpliktelser till dessa.

Not 4 Av- och nedskrivningar av materiella och immateriella anläggningstillgångar

	2022-02-01- 2023-01-31	2021-02-01- 2022-01-31
Koncern		
<i>Avskrivningar enligt plan fördelade per tillgång</i>		
Goodwill	6 783 333	7 400 000
Inventarier, verktyg och installationer	2 591 168	2 770 966
	<u>9 374 501</u>	<u>10 170 966</u>
<i>Avskrivningar enligt plan fördelade per funktion:</i>		
-Kostnad för sålda varor	3 749 800	4 068 386
-Försäljningskostnader	5 624 701	6 102 580
	<u>9 374 501</u>	<u>10 170 966</u>
Moderföretag		
<i>Avskrivningar enligt plan fördelade per tillgång</i>		
	-	-

Not 5 Arvode och kostnadsersättning till revisorer

	2022-02-01- 2023-01-31	2021-02-01- 2022-01-31
Koncern		
<i>Adsum Revisorer & Företagskonsulter AB</i>		
Revisionsuppdrag	72 700	99 700
Summa	<u>72 700</u>	<u>99 700</u>
Moderföretag		
<i>Adsum Revisorer & Företagskonsulter AB</i>		
Revisionsuppdrag	15 000	-
Summa	<u>15 000</u>	<u>-</u>

Med revisionsuppdrag avses granskning av årsredovisningen och bokföringen samt styrelsens och verkställande direktörens förvaltning, övriga arbetsuppgifter som det ankommer på företagets revisor att utföra samt rådgivning eller annat biträde som föranleds av iakttagelser vid sådan granskning eller genomförandet av sådana övriga arbetsuppgifter.

Not 6 Övriga rörelseintäkter

	2022-02-01- 2023-01-31	2021-02-01- 2022-01-31
Koncern		
Realisationsvinster		108 800
Provisionsintäkter	999 701	1 053 578
Övrigt	6 821 003	7 579 735
Summa	<u>7 820 704</u>	<u>8 742 113</u>
Moderföretag		
Realisationsvinster	-	108 800
Summa	<u>-</u>	<u>108 800</u>

Not 7 Resultat från andelar i koncernföretag

	2022-02-01- 2023-01-31	2021-02-01- 2022-01-31
Moderföretag		
Utdelning	6 799 194	7 890 102
	<u>6 799 194</u>	<u>7 890 102</u>

Not 8 Ränteintäkter och liknande resultatposter

	2022-02-01- 2023-01-31	2021-02-01- 2022-01-31
Koncern		
Ränteintäkter, övriga	61 582	33 809
	<u>61 582</u>	<u>33 809</u>
Moderföretag		
Ränteintäkter, övriga	2 974	1 321
	<u>2 974</u>	<u>1 321</u>

Not 9 Räntekostnader och liknande resultatposter

	2022-02-01- 2023-01-31	2021-02-01- 2022-01-31
Koncern		
Räntekostnader, övriga	176 423	302 070
	<u>176 423</u>	<u>302 070</u>
Moderföretag		
	-	-

Not 10 Skatt på årets resultat

	2022-02-01- 2023-01-31	2021-02-01- 2022-01-31
Koncern		
Aktuell skatt	3 638 160	4 415 822
Uppskjuten skatt	12 632	22 375
	<u>3 650 792</u>	<u>4 438 197</u>
Moderföretag		
Uppskjuten skatt	12 632	22 375
	<u>12 632</u>	<u>22 375</u>

Avstämning effektiv skatt

	2022/2023		2021/2022	
Koncernen	Procent		Procent	Belopp
Resultat före skatt		18 070 605		21 112 341
Skatt enligt gällande skattesats för moderföretaget	20,6%	-3 722 544	20,6%	-4 349 142
Andra icke avdragsgilla kostnader	20,6%	-33 342	20,6%	-91 118
Ej skattepliktiga intäkter		927	20,6%	5
Omvärdering av uppskjuten skatt	20,6%	12 630	20,6%	22 375
Övrigt	20,6%	91 537	20,6%	2 058
Redovisad effektiv skatt		<u>3 650 792</u>		<u>4 415 822</u>
Differens		-		-

2023040507337

Moderföretaget			Procent	Belopp
Resultat före skatt		6 860 550		7 998 720
Skatt enligt gällande skattesats för moderföretaget	20,6%	-1 413 273	20,6%	-1 647 736
Andra icke avdragsgilla kostnader			21,4%	-
Ej skattepliktiga intäkter	20,6%	1 400 643	20,6%	1 625 361
Skatt hänförlig till tidigare år			21,4%	-
Omvärdering av uppskjuten skatt	20,6%	12 630	20,6%	22 375
Differens		-		-

Not 11 Goodwill

	2023-01-31	2022-01-31
Koncern		
<i>Akkumulerade anskaffningsvärden:</i>		
-Vid årets början	37 000 000	37 000 000
Vid årets slut	37 000 000	37 000 000
<i>Akkumulerade avskrivningar:</i>		
-Vid årets början	-30 216 667	-22 816 667
-Årets avskrivning	-6 783 333	-7 400 000
Vid årets slut	-37 000 000	-30 216 667
<i>Akkumulerade nedskrivningar:</i>		
Vid årets slut	-	-
Redovisat värde vid årets slut	-	6 783 333
Moderföretag		
<i>Akkumulerade anskaffningsvärden:</i>	-	-
Vid årets slut	-	-
Redovisat värde vid årets slut	-	-

Not 12 Byggnader och mark

	2023-01-31	2022-01-31
Koncern		
<i>Akkumulerade anskaffningsvärden:</i>		
-Vid årets början	-	1 626 837
-Nyanskaffningar	2 820 027	-
-Avyttringar och utrangeringar	-	-1 626 837
Redovisat värde vid årets slut	2 820 027	-
Moderföretag		
<i>Akkumulerade anskaffningsvärden:</i>		
-Vid årets början	-	1 626 837
-Nyanskaffningar	2 820 027	-
-Avyttringar och utrangeringar	-	-1 626 837
Vid årets slut	2 820 027	-
<i>Akkumulerade avskrivningar:</i>		
Redovisat värde vid årets slut	2 820 027	-
Vid årets slut	-	-
Redovisat värde vid årets slut	2 820 027	-
Varav mark		
Akkumulerade anskaffningsvärden	2 820 027	-
Moderföretaget		
Akkumulerade anskaffningsvärden	2 820 027	-
Redovisat värde vid årets slut	2 820 027	-

Not 13 Inventarier, verktyg och installationer

	2023-01-31	2022-01-31
Koncern		
<i>Akkumulerade anskaffningsvärden:</i>		
-Vid årets början	16 651 436	14 036 955
-Nyanskaffningar	993 500	2 855 288
-Avyttringar och utrangeringar	-	-240 807
-Vid årets slut	17 644 936	16 651 436
<i>Akkumulerade avskrivningar:</i>		
-Vid årets början	-8 970 443	-6 210 854
-Återförda avskrivningar på avyttringar och utrangeringar		11 376
-Årets avskrivning	-2 591 168	-2 770 965
-Vid årets slut	-11 561 611	-8 970 443
-Återförda uppskrivningar på avyttringar och utrangeringar		-2
Redovisat värde vid årets slut	6 083 325	7 680 991
Moderföretag		
Redovisat värde vid årets slut	-	-

Not 14 Andelar i koncernföretag

Moderföretag	2023-01-31	2022-01-31
<i>Akkumulerade anskaffningsvärden:</i>		
-Vid årets början	99 900	99 900
-Vid årets slut	99 900	99 900
Redovisat värde vid årets slut	99 900	99 900

Spec av moderföretagets och koncernens innehav av andelar i koncernföretag

Ägarandelen av kapitalet avses, vilket även överensstämmer med andelen av rösterna för totalt antal aktier.

Dotterföretag / Org nr / Säte	Antal		2023-01-31	2022-01-31
	andelar	i %	Redovisat värde	Redovisat värde
JEMA Livs AB, 559117-6010, Gävle	999	99,9%	99 900	99 900
			99 900	99 900

Not 15 Uppskjuten skatt

Koncernen	Redovisat värde	Skattemässigt värde	Temporär skillnad
Uppskjuten skattefordran	860	860	-
	860	860	-

Skattemässiga underskottsavdrag uppgår till 4 179 kr (65 493 kr) och inga andra utnyttjade skatteavdrag finns.

Moderföretaget	Redovisat värde	Skattemässigt värde	Temporär skillnad
Uppskjuten skattefordran	860	860	-
	860	860	-

Skattemässiga underskottsavdrag uppgår till 4 179 kr (65 493 kr) och inga andra utnyttjade skatteavdrag finns.

Not 16 Andra långfristiga fordringar

	2023-01-31	2022-01-31
Koncern		
<i>Akkumulerade anskaffningsvärden:</i>		
-Vid årets början	7 353 959	3 153 959
-Tillkommande fordringar	-	4 200 000
Redovisat värde vid årets slut	7 353 959	7 353 959
Moderföretag		
<i>Akkumulerade anskaffningsvärden:</i>		
-Vid årets början	7 101 759	3 101 759
-Tillkommande fordringar	-	4 000 000
Redovisat värde vid årets slut	7 101 759	7 101 759

Not 17 Förutbetalda kostnader och upplupna intäkter

	2023-01-31	2022-01-31
Koncern		
Förutbetald lokalhyra och leasing	2 034 766	1 833 417
Övriga poster	1 423 148	1 380 058
	<u>3 457 914</u>	<u>3 213 475</u>
Moderföretag		
	<u>-</u>	<u>-</u>

Not 18 Antal aktier och kvotvärde

Moderföretag	2023-01-31	2022-01-31
Stamaktier, serie B		
antal aktier	999	999
kvotvärde	100	100
Preferensaktier, serie A		
antal aktier	1	1
kvotvärde	100	100

Not 19 Övriga skulder till kreditinstitut

	2023-01-31	2022-01-31
Koncern		
Förfallotidpunkt, inom ett år från balansdagen	1 357 146	1 357 141
Förfallotidpunkt, 1-5 år från balansdagen	-	1 357 146
	<u>1 357 146</u>	<u>2 714 287</u>
Moderföretag		
	<u>-</u>	<u>-</u>

Not 20 Checkräkningskredit

	2023-01-31	2022-01-31
Koncernen		
Beviljad kreditlimit	10 000 000	10 000 000
Outnyttjad del	<u>-10 000 000</u>	<u>-10 000 000</u>
Utnyttjat kreditbelopp	-	-
Moderföretaget		
Utnyttjat kreditbelopp	<u>-</u>	<u>-</u>

Not 21 Ställda säkerheter och eventalförpliktelser - koncern och moderföretag

Ställda säkerheter	2023-01-31	2022-01-31
Koncernen		
<i>Övriga skulder till kreditinstitut</i>		
Företagsinteckningar	19 000 000	19 000 000
	<u>19 000 000</u>	<u>19 000 000</u>
	<u>-</u>	<u>-</u>
	<u>-</u>	<u>-</u>
Summa ställda säkerheter	19 000 000	19 000 000

Eventualförpliktelser

Moderföretaget har ställt ut en kapitaltäckningsgaranti för dotterföretagets aktiekapital som är maximerad till 1 000 000 kr.

Not 22 Upplupna kostnader och förutbetalda intäkter

	2023-01-31	2022-01-31
Koncernen		
Personalrelaterade poster	9 825 076	10 742 109
Övriga poster	940 426	930 960
	10 765 502	11 673 069
Moderföretaget		
Övriga poster	11 232	-
	11 232	-

Not 23 Koncernuppgifter

Företaget är moderföretag och upprättar koncernredovisning för den största koncernen.

Inköp och försäljning inom koncernen

Av koncernens totala inköp och försäljning mätt i kronor avser 0 % av inköpen och 0 % av försäljningen andra företag inom hela den företagsgrupp som koncernen tillhör.

Av moderföretagets totala inköp och försäljning mätt i kronor avser 0 % av inköpen och 0 % av försäljningen andra företag inom hela den företagsgrupp som företaget tillhör.

Not 24 Disposition av vinst eller förlust

Styrelsen föreslår att fritt eget kapital, kronor 16 974 595 kr disponeras enligt följande:

Balanseras i ny räkning	16 974 595
Summa	16 974 595

Not 25 Nyckeltalsdefinitioner

Rörelsemarginal:

Rörelseresultat / Nettoomsättning.

Balansomslutning:

Totala tillgångar.

Likviditet

Summa omsättningstillgångar / Kortfristiga skulder.

Soliditet:

(Totalt eget kapital + 79,4 % av obeskattade reserver) / Totala tillgångar.


Underskrifter

Västerås 2023-03-31



Johan Karlsson
Styrelseledamot

Vår revisionsberättelse har lämnats 2023-03-31
Adsum Revisorer & Företagskonsulter AB



Jimmy Ingvarsson
Auktoriserad revisor

2023040507345

2023040507344


Fastställelseintyg

Undertecknad styrelseledamot i Johan Karlsson Livsmedel AB intygar härmed dels att denna kopia av årsredovisningen överensstämmer med originalet, dels att resultat- och balansräkningen samt koncernresultat- och koncernbalansräkningen fastställts på ordinarie årsstämma 2023-03-31. Stämman beslöt också att godkänna styrelsens förslag till resultatdisposition i moderföretaget

Västerås 2023-03-31



Johan Karlsson
Styrelseledamot



Revisionsberättelse

Till bolagsstämman i Johan Karlsson Livsmedel AB

Org.nr 556607-8787

Rapport om årsredovisningen och koncernredovisningen

Uttalanden

Vi har utfört en revision av årsredovisningen och koncernredovisningen för Johan Karlsson Livsmedel AB för räkenskapsåret 2022-02-01 - 2023-01-31.

Enligt vår uppfattning har årsredovisningen och koncernredovisningen upprättats i enlighet med årsredovisningslagen och ger en i alla väsentliga avseenden rättvisande bild av moderbolagets och koncernens finansiella ställning per den 2023-01-31 och av dessas finansiella resultat och kassaflöde för året enligt årsredovisningslagen. Förvaltningsberättelsen är förenlig med årsredovisningens och koncernredovisningens övriga delar.

Vi tillstyrker därför att bolagsstämman fastställer resultaträkningen och balansräkningen för moderbolaget och koncernen.

Grund för uttalanden

Vi har utfört revisionen enligt International Standards on Auditing (ISA) och god revisionsred i Sverige. Vårt ansvar enligt dessa standarder beskrivs närmare i avsnittet *Revisorns ansvar*. Vi är oberoende i förhållande till moderbolaget och koncernen enligt god revisorsred i Sverige och har i övrigt fullgjort vårt yrkesetiska ansvar enligt dessa krav.

Vi anser att de revisionsbevis vi har inhämtat är tillräckliga och ändamålsenliga som grund för våra uttalanden.

Styrelsens ansvar

Det är styrelsen som har ansvaret för att årsredovisningen och koncernredovisningen upprättas och att de ger en rättvisande bild enligt årsredovisningslagen. Styrelsen ansvarar även för den interna kontroll som den bedömer är nödvändig för att upprätta en årsredovisning och koncernredovisning som inte innehåller några väsentliga felaktigheter, vare sig dessa beror på oegentligheter eller misstag.

Vid upprättandet av årsredovisningen och koncernredovisningen ansvarar styrelsen för bedömningen av bolagets och koncernens förmåga att fortsätta verksamheten. Den upplyser, när så är tillämpligt, om förhållanden som kan påverka förmågan att fortsätta verksamheten och att använda antagandet om fortsatt drift. Antagandet om fortsatt drift tillämpas dock inte om styrelsen avser att likvidera bolaget, upphöra med verksamheten eller inte har något realistiskt alternativ till att göra något av detta.

Revisorns ansvar

Våra mål är att uppnå en rimlig grad av säkerhet om huruvida årsredovisningen och koncernredovisningen som helhet inte innehåller några väsentliga felaktigheter, vare sig dessa beror på oegentligheter eller misstag, och att lämna en revisionsberättelse som innehåller våra uttalanden. Rimlig säkerhet är en hög grad av säkerhet, men är ingen garanti för att en revision som utförs enligt ISA och god revisionsred i Sverige alltid kommer att upptäcka en väsentlig felaktighet om en sådan finns. Felaktigheter kan uppstå på grund av oegentligheter eller misstag och anses vara väsentliga om de enskilt eller tillsammans rimligen kan förväntas påverka de ekonomiska beslut som användare fattar med grund i årsredovisningen och koncernredovisningen.

Som del av en revision enligt ISA använder vi professionellt omdöme och har en professionellt skeptisk inställning under hela revisionen. Dessutom:

- identifierar och bedömer vi riskerna för väsentliga felaktigheter i årsredovisningen och koncernredovisningen, vare sig dessa beror på oegentligheter eller misstag, utformar och utför granskningsåtgärder bland annat utifrån dessa risker och inhämtar revisionsbevis som är tillräckliga och ändamålsenliga för att utgöra en grund för våra uttalanden. Risken för att inte upptäcka en väsentlig felaktighet till följd av oegentligheter är högre än för en väsentlig felaktighet som beror på misstag, eftersom oegentligheter kan innefatta agerande i maskopi, förfalskning, avsiktliga utelämnanden, felaktig information eller åsidosättande av intern kontroll.

- skaffar vi oss en förståelse av den del av bolagets interna kontroll som har betydelse för vår revision för att utforma granskningsåtgärder som är lämpliga med hänsyn till omständigheterna, men inte för att uttala oss om effektiviteten i den interna kontrollen.
- utvärderar vi lämpligheten i de redovisningsprinciper som används och rimligheten i styrelsens uppskattningar i redovisningen och tillhörande upplysningar.
- drar vi en slutsats om lämpligheten i att styrelsen använder antagandet om fortsatt drift vid upprättandet av årsredovisningen och koncernredovisningen. Vi drar också en slutsats, med grund i de inhämtade revisionsbevisen, om huruvida det finns någon väsentlig osäkerhetsfaktor som avser sådana händelser eller förhållanden som kan leda till betydande tvivel om bolagets och koncernens förmåga att fortsätta verksamheten. Om vi drar slutsatsen att det finns en väsentlig osäkerhetsfaktor, måste vi i revisionsberättelsen fästa uppmärksamheten på upplysningarna i årsredovisningen och koncernredovisningen om den väsentliga osäkerhetsfaktorn eller, om sådana upplysningar är otillräckliga, modifiera uttalandet om årsredovisningen och koncernredovisningen. Våra slutsatser baseras på de revisionsbevis som inhämtas fram till datumet för revisionsberättelsen. Dock kan framtida händelser eller förhållanden göra att ett bolag och en koncern inte längre kan fortsätta verksamheten.
- utvärderar vi den övergripande presentationen, strukturen och innehållet i årsredovisningen och koncernredovisningen, däribland upplysningarna, och om årsredovisningen och koncernredovisningen återger de underliggande transaktionerna och händelserna på ett sätt som ger en rättvisande bild.
- inhämtar vi tillräckliga och ändamålsenliga revisionsbevis avseende den finansiella informationen för enheterna eller affärsaktiviteterna inom koncernen för att göra ett uttalande avseende koncernredovisningen. Vi ansvarar för styrning, övervakning och utförande av koncernrevisionen. Vi är ensamt ansvariga för våra uttalanden.

Vi måste informera styrelsen om bland annat revisionens planerade omfattning och inriktning samt tidpunkten för den. Vi måste också informera om betydelsefulla iakttagelser under revisionen, däribland de eventuella betydande brister i den interna kontrollen som vi identifierat.

Rapport om andra krav enligt lagar och andra författningar

Uttalanden

Utöver vår revision av årsredovisningen och koncernredovisningen har vi även utfört en revision av styrelsens förvaltning för Johan Karlsson Livsmedel AB för räkenskapsåret 2022-02-01 - 2023-01-31 samt av förslaget till dispositioner beträffande bolagets vinst eller förlust.

Vi tillstyrker att bolagsstämman disponerar vinsten enligt förslaget i förvaltningsberättelsen och beviljar styrelsens ledamot ansvarsfrihet för räkenskapsåret.

Grund för uttalanden

Vi har utfört revisionen enligt god revisionssed i Sverige. Vårt ansvar enligt denna beskrivs närmare i avsnittet Revisorns ansvar. Vi är oberoende i förhållande till moderbolaget och koncernen enligt god revisorssed i Sverige och har i övrigt fullgjort vårt yrkesetiska ansvar enligt dessa krav.

Vi anser att de revisionsbevis vi har inhämtat är tillräckliga och ändamålsenliga som grund för våra uttalanden.

Styrelsens ansvar

Det är styrelsen som har ansvaret för förslaget till dispositioner beträffande bolagets vinst eller förlust. Vid förslag till utdelning innefattar detta bland annat en bedömning av om utdelningen är försvarlig med hänsyn till de krav som bolagets och koncernens verksamhetsart, omfattning och risker ställer på storleken av moderbolagets och koncernens egna kapital, konsolideringsbehov, likviditet och ställning i övrigt.

Styrelsen ansvarar för bolagets organisation och förvaltningen av bolagets angelägenheter. Detta innefattar bland annat fortlöpande bedöma bolagets och koncernens ekonomiska situation och att tillse att bolagets organisation är utformad så att bokföringen, medelförvaltningen och bolagets ekonomiska angelägenheter i övrigt kontrolleras på ett betryggande sätt.

Revisorns ansvar

Vårt mål beträffande revisionen av förvaltningen, och därmed vårt uttalande om ansvarsfrihet, är att inhämta revisionsbevis för att med en rimlig grad av säkerhet kunna bedöma om någon styrelseledamot i något väsentligt avseende:

- företagit någon åtgärd eller gjort sig skyldig till någon försummelse som kan föranleda ersättningsskyldighet mot bolaget, eller
- på något annat sätt handlat i strid med aktiebolagslagen, årsredovisningslagen eller bolagsordningen.


Vårt mål beträffande revisionen av förslaget till dispositioner av bolagets vinst eller förlust, och därmed vårt uttalande om detta, är att med rimlig grad av säkerhet bedöma om förslaget är förenligt med aktiebolagslagen.

Rimlig säkerhet är en hög grad av säkerhet, men ingen garanti för att en revision som utförs enligt god revisionssed i Sverige alltid kommer att upptäcka åtgärder eller försummelser som kan föranleda ersättningsskyldighet mot bolaget, eller att ett förslag till dispositioner av bolagets vinst eller förlust inte är förenligt med aktiebolagslagen.

Som en del av en revision enligt god revisionssed i Sverige använder vi professionellt omdöme och har en professionellt skeptisk inställning under hela revisionen. Granskningen av förvaltningen och förslaget till dispositioner av bolagets vinst eller förlust grundar sig främst på revisionen av räkenskaperna. Vilka tillkommande granskningsåtgärder som utförs baseras på vår professionella bedömning med utgångspunkt i risk och väsentlighet. Det innebär att vi fokuserar granskningen på sådana åtgärder, områden och förhållanden som är väsentliga för verksamheten och där avsteg och överträdelser skulle ha särskild betydelse för bolagets situation. Vi går igenom och prövar fattade beslut, beslutsunderlag, vidtagna åtgärder och andra förhållanden som är relevanta för vårt uttalande om ansvarsfrihet. Som underlag för vårt uttalande om styrelsens förslag till dispositioner beträffande bolagets vinst eller förlust har vi granskat om förslaget är förenligt med aktiebolagslagen.

Västerås den 31 mars 2023

Adsum Revisorer och Företagskonsulter AB



Jimmy Ingvarsson
Auktoriserad revisor