

Årsredovisning för

Hans Ljungkvist AB

556773-7316

Räkenskapsåret

2023-01-01 - 2023-12-31

Innehållsförteckning:

Sida

Förvaltningsberättelse	1
Resultaträkning	2
Balansräkning	3-4
Noter	5-6
Underskrifter	7

Fastställelseintyg

Undertecknad styrelseledamot i Hans Ljungkvist AB intygar härmed dels att denna kopia av årsredovisningen överensstämmer med originalet, dels att resultat- och balansräkningen fastställts på årsstämma 2024-02-07. Stämman beslöt också att godkänna styrelsens förslag till resultatdisposition.

Göteborg 2024-02-07



Hans Ljungkvist
Verkställande direktör

Förvaltningsberättelse

Styrelsen och verkställande direktören för Hans Ljungkvist AB, 556773-7316 får härmed avge årsredovisning för 2023.

Verksamheten

Allmänt om verksamheten

Bolaget har bedrivit konsultverksamhet inom företagsutveckling samt förvaltning av egna värdepapper. Bolaget ägs till 100% av Hans Ljungkvist

Flerårsöversikt

	2023	2022	2018	Belopp i kr 2017
Nettoomsättning	248 193	271 929	198 694	321 998
Resultat efter finansiella poster	45 117	2 485 668	709 369	-1 659 215
Soliditet, %	100	93	94	99

Resultatdisposition

	Belopp i kr
Styrelsen föreslår att till förfogande stående medel:	
balanserat resultat	5 676 357
årets resultat	33 998
Totalt	5 710 355
disponeras för	
utdelning, [1000 aktier á 200 kr]	200 000
balanseras i ny räkning	5 567 829
Summa	5 767 829

Styrelse och VD föreslås bemyndigas att besluta om tidpunkt då utdelning skall betalas.

Styrelse och VD anser att förslaget är förenligt med försiktighetsregeln i 17 kap. 3 § aktiebolagslagen enligt följande redogörelse: Styrelsen och VDs uppfattning är att vinstutdelningen är försvarlig med hänsyn till de krav verksamhetens art, omfattning och risk ställer på storleken på det egna kapitalet, bolagets konsolideringsbehov, likviditet och ställning i övrigt

Bolagets resultat och ställning framgår av efterföljande resultat- och balansräkningar med tilläggsupplysningar.

Eget kapital

	Aktie- kapital	Balanserad vinst	Årets vinst
Vid årets början	100 000	6 026 051	5 676 051
Utdelning		-350 000	
Årets resultat			33 998
Vid årets slut	100 000	5 676 051	5 710 049

Resultaträkning

<i>Belopp i kr</i>	<i>Not</i>	<i>2023-01-01- 2023-12-31</i>	<i>2022-01-01- 2022-12-31</i>
Rörelseintäkter			
Nettoomsättning		248 193	271 929
Övriga rörelseintäkter		-	390
Summa rörelseintäkter		248 193	272 319
Rörelsekostnader			
Råvaror och förnödenheter		-34 113	-
Övriga externa kostnader		-409 998	-311 465
Personalkostnader	2	-41 530	-812 161
Av- och nedskrivningar av materiella och immateriella anläggningstillgångar		-2 046	-2 558
Summa rörelsekostnader		-487 687	-1 126 184
Rörelseresultat		-239 494	-853 865
Finansiella poster			
Resultat från övriga finansiella anläggningstillgångar		238 165	3 338 954
Övriga ränteintäkter och liknande resultatposter		46 446	579
Summa finansiella poster		284 611	3 339 533
Resultat efter finansiella poster		45 117	2 485 668
Bokslutsdispositioner			
Förändring av periodiseringsfonder		-	114 461
Summa bokslutsdispositioner		-	114 461
Resultat före skatt		45 117	2 600 129
Skatter			
Skatt på årets resultat		-11 119	-
Årets resultat		33 998	2 600 129

Balansräkning

<i>Belopp i kr</i>	<i>Not</i>	<i>2023-12-31</i>	<i>2022-12-31</i>
TILLGÅNGAR			
Anläggningstillgångar			
<i>Materiella anläggningstillgångar</i>			
Inventarier, verktyg och installationer		80 186	154 232
Summa materiella anläggningstillgångar		80 186	154 232
<i>Finansiella anläggningstillgångar</i>			
Andra långfristiga värdepappersinnehav	3	3 326 150	2 772 411
Summa finansiella anläggningstillgångar		3 326 150	2 772 411
Summa anläggningstillgångar		3 406 336	2 926 643
Omsättningstillgångar			
<i>Kortfristiga fordringar</i>			
Kundfordringar		88 125	-
Övriga fordringar		228 915	231 184
Förutbetalda kostnader och upplupna intäkter		13 828	77 111
Summa kortfristiga fordringar		330 868	308 295
<i>Kassa och bank</i>			
Kassa och bank		2 169 721	3 396 816
Summa kassa och bank		2 169 721	3 396 816
Summa omsättningstillgångar		2 500 589	3 705 111
SUMMA TILLGÅNGAR		5 906 925	6 631 754

Balansräkning

<i>Belopp i kr</i>	<i>Not</i>	<i>2023-12-31</i>	<i>2022-12-31</i>
EGET KAPITAL OCH SKULDER			
<i>Eget kapital</i>			
<i>Bundet eget kapital</i>			
Aktiekapital (0 aktier)		100 000	100 000
Summa bundet eget kapital		100 000	100 000
<i>Fritt eget kapital</i>			
Balanserat resultat		5 676 357	3 425 922
Årets resultat		33 998	2 600 129
Summa fritt eget kapital		5 710 355	6 026 051
Summa eget kapital		5 810 355	6 126 051
<i>Obeskattade reserver</i>			
Periodiseringsfonder	4	81 930	81 930
Summa obeskattade reserver		81 930	81 930
<i>Kortfristiga skulder</i>			
Skatteskulder		11 119	-
Övriga skulder		3 521	419 385
Upplupna kostnader och förutbetalda intäkter		-	4 388
Summa kortfristiga skulder		14 640	423 773
SUMMA EGET KAPITAL OCH SKULDER		5 906 925	6 631 754

2024050309097

Noter

Not 1 Redovisningsprinciper

Årsredovisningen är upprättad i enlighet med årsredovisningslagen och BFNAR 2016:10
Årsredovisning i mindre aktiebolag.

Not 2 Anställda och personalkostnader

Medelantalet anställda

	2023-01-01- 2023-12-31	2022-01-01- 2022-12-31
Män	1	1
Kvinnor	-	-
Totalt	1	1

Löner, andra ersättningar och sociala kostnader

	2023-01-01- 2023-12-31	2022-01-01- 2022-12-31
Löner och andra ersättningar:	-	700 000
Summa	-	700 000
Sociala kostnader (varav pensionskostnader)	12 850	83 481
		-

Not 3 Andra långfristiga värdepappersinnehav

	2023-12-31	2022-12-31
Aktier och andelar:		
Bokfört värde	3 326 150	2 336 660
Marknadsvärde	3 790 667	2 440 328

En kollektiv värdering av posten har gjorts.

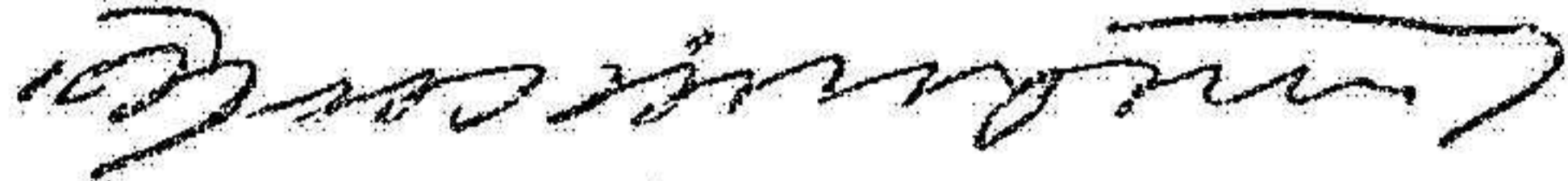
Not 4 Periodiseringsfonder

	2023-12-31	2022-12-31
Periodiseringsfond, avsatt vid beskattningsår 2021	81 930	81 930
	81 930	81 930


2024050309099

Underskrifter

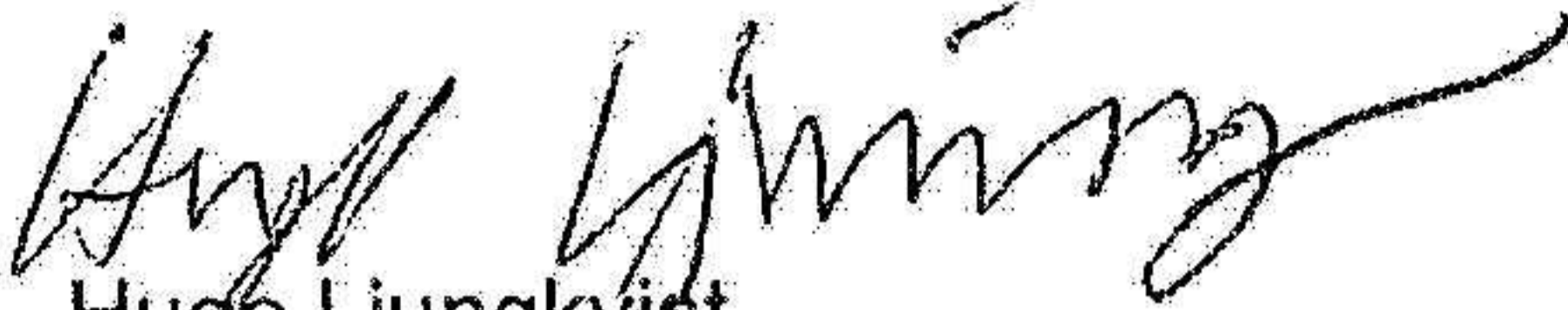
Göteborg 2024-02-07



Hans Ljungkvist
Styrelseordförande



Erik Ljungkvist
Styrelseledamot



Hugo Ljungkvist
Styrelseledamot

2024050309100