

Årsredovisning

för

Jörgen Johanssons El & Fastighets AB

556151-2111

Räkenskapsåret

2021-07-01 – 2022-06-30

Fastställelseintyg

Undertecknad styrelseledamot i Jörgen Johanssons El & Fastighets AB intygar, dels att denna kopia av årsredovisningen stämmer överens med originalet, dels att resultaträkningen och balansräkningen i årsredovisningen har fastställts på årsstämma 220911. Årsstämman beslutade att godkänna styrelsens förslag till resultatdisposition.

Nynäshamn 220911



Jörgen Johansson

Årsredovisning

för

Jörgen Johanssons El & Fastighets AB

556151-2111

Räkenskapsåret

2021-07-01 – 2022-06-30

Styrelsen för Jörgen Johanssons El & Fastighets AB avger följande årsredovisning för räkenskapsåret 2021-07-01 – 2022-06-30.

Årsredovisningen är upprättad i svenska kronor, SEK. Om inte annat särskilt anges, redovisas alla belopp i hela kronor (kr). Uppgifter inom parentes avser föregående år.

Förvaltningsberättelse

Verksamheten

Allmänt om verksamheten

Mindre elinstallationer utförs av aktieägaren i bolaget.
Fastigheten hyrs ut till stabila hyresgäster med långsiktig verksamhet.

Det är bolagets trettioåttonde verksamhetsår.
Företaget har sitt säte i Nynäshamn.

Väsentliga händelser under räkenskapsåret

Inget väsentligt har hänt under 200701-210630.

Flerårsöversikt (tkr)	2021/22	2020/21	2019/20	2018/19	2017/18
Nettoomsättning	421	458	433	519	615
Resultat efter finansiella poster	-45	120	141	202	250
Soliditet (%)	85	82	80	72	65

Förändring av eget kapital

	Aktie- kapital	Reserv- fond	Balanserat resultat	Årets resultat	Totalt
Belopp vid årets ingång	100 000	20 000	1 339 368	67 364	1 526 732
Disposition enligt beslut av årets årsstämma:			67 364	-67 364	0
Årets resultat				3 099	3 099
Belopp vid årets utgång	100 000	20 000	1 406 732	3 099	1 529 831

Resultatdisposition

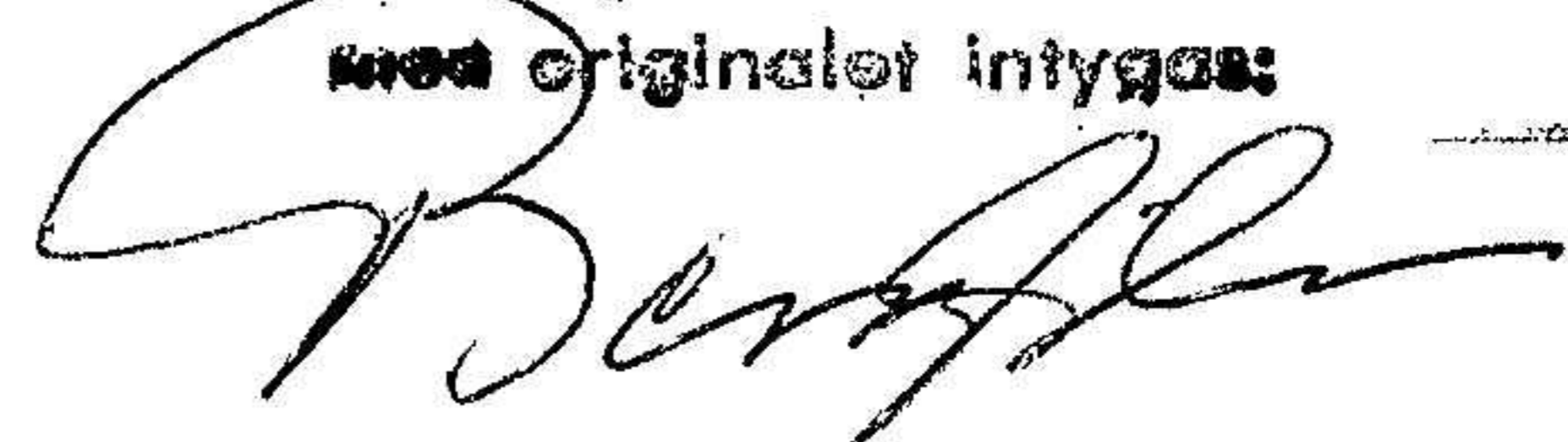
Styrelsen föreslår att till förfogande stående vinstmedel (kronor):

balanserad vinst	1 406 733
årets vinst	3 099
	1 409 832

disponeras så att i ny räkning överföres	1 409 832
	1 409 832

Företagets resultat och ställning i övrigt framgår av efterföljande resultat- och balansräkning med noter.

Fotokopians överensstämmelse
med originalet intygas:



Resultaträkning

	Not	2021-07-01 -2022-06-30	2020-07-01 -2021-06-30
Rörelseintäkter, lagerförändringar m. m.			
Nettoomsättning		421 260	457 874
Summa rörelseintäkter, lagerförändringar m.m.		421 260	457 874
Rörelsekostnader			
Handelsvaror		-12 810	-33 847
Övriga externa kostnader		-287 679	-245 254
Personalkostnader	2	-115 410	-8 876
Av- och nedskrivningar av materiella och immateriella anläggningstillgångar		-50 153	-49 544
Summa rörelsekostnader		-466 052	-337 521
Rörelseresultat		-44 792	120 353
Finansiella poster			
Övriga ränteintäkter och liknande resultatposter		7	0
Räntekostnader och liknande resultatposter		-7	0
Summa finansiella poster		0	0
Resultat efter finansiella poster		-44 792	120 353
Bokslutsdispositioner	3		
Förändring av periodiseringsfonder		70 563	-32 272
Förändring av överavskrivningar		-19 008	0
Summa bokslutsdispositioner		51 555	-32 272
Resultat före skatt		6 763	88 081
Skatter			
Skatt på årets resultat		-3 664	-20 717
Årets resultat		3 099	67 364

Balansräkning

Not
1

2022-06-30

2021-06-30

TILLGÅNGAR

Anläggningstillgångar

Materiella anläggningstillgångar

Byggnader och mark	4, 5	1 366 360	1 415 904
Inventarier, verktyg och installationer	6	64 781	0
Summa materiella anläggningstillgångar		1 431 141	1 415 904

Summa anläggningstillgångar

1 431 141

1 415 904

Omsättningstillgångar

Kortfristiga fordringar

Övriga fordringar		82 461	46 854
Summa kortfristiga fordringar		82 461	46 854

Kassa och bank


Kassa och bank		476 279	644 404
Summa kassa och bank		476 279	644 404
Summa omsättningstillgångar		558 740	691 258

SUMMA TILLGÅNGAR

1 989 881

2 107 162

Fotokopians överensstämmelse
med originalet intygas



Balansräkning

Not
1

2022-06-30

2021-06-30

EGET KAPITAL OCH SKULDER

Eget kapital

Bundet eget kapital

Aktiekapital

100 000

100 000

Reservfond

20 000

20 000

Summa bundet eget kapital

120 000

120 000

Fritt eget kapital

Balanserat resultat

1 406 733

1 339 368

Årets resultat

3 099

67 364

Summa fritt eget kapital

1 409 832

1 406 732

Summa eget kapital

1 529 832

1 526 732

Obeskattade reserver

7

Periodiseringsfonder

175 086

245 649

Ackumulerade överavskrivningar

19 008

0

Summa obeskattade reserver

194 094

245 649

Kortfristiga skulder

Leverantörsskulder

15 546

16 296

Skatteskulder

15 930

15 930

Övriga skulder

134 479

202 554

Upplupna kostnader och förutbetalda intäkter

100 000

100 001

Summa kortfristiga skulder

265 955

334 781

SUMMA EGET KAPITAL OCH SKULDER

1 989 881

2 107 162

Fotokopians överensstämmelse
med originalet intygas:



Noter

Not 1 Redovisningsprinciper

Allmänna upplysningar

Årsredovisningen är upprättad i enlighet med årsredovisningslagen och Bokföringsnämndens allmänna råd (BFNAR 2016:10) om årsredovisning i mindre företag.

Avskrivning

Tillämpade avskrivningstider:

Materiella anläggningstillgångar

Byggnader	50 år
Markanläggningar	15 år

Nyckeltalsdefinitioner

Nettoomsättning

Rörelsens huvudintäkter, fakturerade kostnader, sidointäkter samt intäktskorrigeringar.

Resultat efter finansiella poster

Resultat efter finansiella intäkter och kostnader men före bokslutsdispositioner och skatter.

Soliditet (%)

Justerat eget kapital (eget kapital och obeskattade reserver med avdrag för uppskjuten skatt) i procent av balansomslutning.

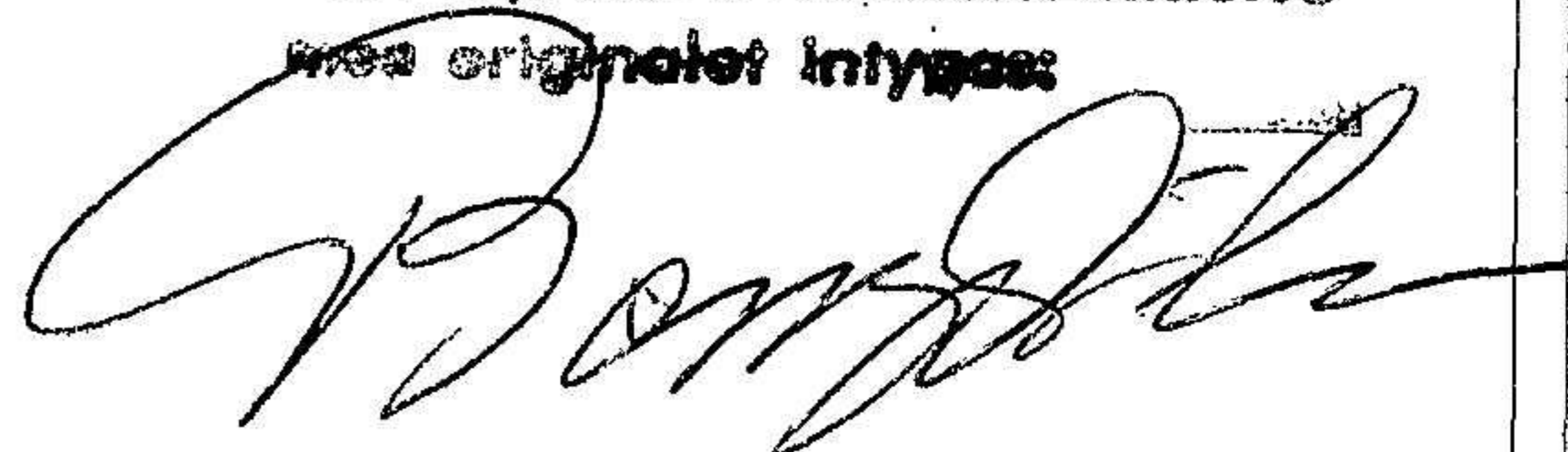
Not 2 Medelantalet anställda

	2021-07-01 -2022-06-30	2020-07-01 -2021-06-30
Medelantalet anställda	1	0

Not 3 Bokslutsdispositioner

	2021-07-01 -2022-06-30	2020-07-01 -2021-06-30
Avsättning till periodiseringsfond	0	-32 272
Återföring från periodiseringsfond	70 563	0
Förändring av överavskrivningar	-19 008	0
	51 555	-32 272

Fotokopians överensstämmelse
med originalet intygas:



Not 4 Byggnader och mark

Förtentaren 2 i Nynäshamns kommun

	2022-06-30	2021-06-30
Ingående anskaffningsvärden	2 721 577	2 721 577
Utgående ackumulerade anskaffningsvärden	2 721 577	2 721 577
Ingående avskrivningar	-1 305 673	-1 256 129
Årets avskrivningar	-49 544	-49 544
Utgående ackumulerade avskrivningar	-1 355 217	-1 305 673
Utgående redovisat värde	1 366 360	1 415 904


Not 5 Markanläggningar

	2022-06-30	2021-06-30
Ingående anskaffningsvärden	4 630	4 630
Utgående ackumulerade anskaffningsvärden	4 630	4 630
Ingående avskrivningar	-4 630	-4 630
Utgående ackumulerade avskrivningar	-4 630	-4 630
Utgående redovisat värde	0	0

Not 6 Inventarier, verktyg och installationer

	2022-06-30	2021-06-30
Inköp	65 390	0
Utgående ackumulerade anskaffningsvärden	65 390	0
Årets avskrivningar	-609	0
Utgående ackumulerade avskrivningar	-609	0
Utgående redovisat värde	64 781	0

Fotokopians överensstämmelse
med originalet intygas



2022092303927

Not 7 Obeskattade reserver

	2022-06-30	2021-06-30
Akkumulerade överavskrivningar	19 008	0
Periodfond räkenskapsår 1907-2006	36 943	36 943
Periodfond räkenskapsår 2007-2106	32 272	32 272
Periodiseringsfond 2017	0	60 563
Periodiseringsfond 2018	54 182	64 182
Periodiseringsfond 2019	51 689	51 689
	194 094	245 649
Skatteeffekt av schablonränta på periodiseringsfond	253	228

Not 8 Väsentliga händelser efter räkenskapsårets slut
Inget väsentligt har hänt efter räkenskapsårets slut.

Not 9 Ställda säkerheter

	2022-06-30	2021-06-30
<i>Fastighetsinteckning (varav 3.500 000 i eget förvar)</i>	<i>(3 500 000)</i>	<i>(3 500 000)</i>

Resultat- och balansräkningen kommer att föreläggas på årsstämma för fastställelse.

Nynäshamn 220911



Jörgen Johansson

Fotokopians överensstämmelse
med originalet intygas:

