


Fastställelseintyg

Undertecknad styrelseledamot i Columbus Sweden AB intygar att resultaträkningen och balansräkningen i årsredovisningen har fastställts på årsstämma 2024-05-17. Årsstämman beslutade att godkänna styrelsens förslag till resultatdisposition.

Jag intygar också att innehållet i årsredovisningen och revisionsberättelsen stämmer överens med originalen.

Stockholm 2024-05-17



Lena Ridström
Verkställande direktör

2024052318119

Årsredovisning för
Columbus Sweden AB
556817-7124

Räkenskapsåret
2023-01-01 - 2023-12-31

Förvaltningsberättelse	1
Resultaträkning	4
Balansräkning	5
Kassaflödesanalys	7
Noter	8
Underskrifter	16
Fastställelseintyg	17

Förvaltningsberättelse

Styrelsen och verkställande direktören för Columbus Sweden AB, 556817-7124, avger följande årsredovisning för räkenskapsåret 2023-01-01 - 2023-12-31.

Verksamheten

Allmänt om verksamheten

Columbus är experter på digitalisering och affärstransformation och vi vägleder våra kunder i digitaliseringsprojekt som syftar till att förbättra och effektivisera verksamheten. Columbus Sweden AB ingår i Columbus-koncernen och är ett helägt dotterbolag till Columbus A/S med säte i Danmark. Columbus Sweden bedriver verksamhet inom affärsområdena Strategy&Growth, Digital Commerce, Dynamics, M3, Data & Analytics, Customer Excellence & Engagement, Enterprise Information Management och finns representerade med kontor på åtta orter i Sverige. Företaget säte är i Stockholm.

Väsentliga händelser under räkenskapsåret

Bolaget har haft en god tillväxt under verksamhetsåret som uppgår till 13%. Under det senaste året befäste Columbus ytterligare sin starka position på den svenska marknaden och visade stora framsteg inom digital rådgivning och implementation med flertalet nya kunder inom samtliga affärsområden. Detta gäller särskilt affärsområdena Dynamics, Data & Analytics, Customer Excellence and Engagement och Digital Commerce. I november lanserade Columbus sin nya strategi New Heights som innebär ett fortsatt fokus på branscherna detaljhandel, tillverkning, livsmedel och life science samt fortsatt utveckling mot att bli våra kunders digitala rådgivare som vägleder i den digitala affärstransformationen. Strategin innebär också en etablering av IT-säkerhetsområdet på den svenska marknaden.

Väsentliga händelser efter räkenskapsårets utgång

Columbus Sweden har sedan 2022 drivit ett rättsfall mot det svenska M3-konsultföretaget M3CS AB och dess grundare. Tvisten har handlat om illojalt beteende, intrång i immateriella rättigheter och andra olagliga handlingar. I januari 2024 dömde tingsrätten till Columbus fördel och utdömde ett skadestånd i storleksordningen 45 MSEK. Den 21 Februari 2024 fullföljde M3CS AB domen och betalade hela skadeståndet till Columbus Sweden AB.

Förväntad framtida utveckling samt risker och osäkerhetsfaktorer

Den konjunktur- och marknadsbedömning som företaget gör för Sverige visar på en fortsatt god tillväxt på den svenska IT-marknaden i allmänhet och för konsulttjänster i synnerhet. Bolaget är väl positionerat på marknaden med ett starkt varumärke och är ledare inom flera segment såsom affärs- systemlösningarna Dynamics och M3 samt e-handelslösningar som tillhandahålls av affärsområdet Digital Commerce. Columbus fokuserar på att tillhandahålla molnbaserade lösningar och att leda förändring tillsammans med våra kunder avseende digitalisering, och de förändringar det innebär för medarbetare och affärsprocesser. Prisutvecklingen på konsulttjänster har under senare tid inte följt lönekostnads-utvecklingen och framförallt har det visat sig svårt att kompensera det ökade kostnadstrycket pga inflation i reella prishöjningar, vilket påverkar lönsamheten negativt. Fokus läggs på att utveckla affärsmodellen för att på ett bättre sätt ta betalt för kundvärdet vi skapar. Attrahera och behålla rätt kompetens är avgörande för bolaget och konkurrensen är fortsatt hög avseende kvalificerad personal inom vissa segment. Bolaget är därför mån om att erbjuda konkurrenskraftiga anställningsvillkor. Genom ett traineeprogram utbildar bolaget nyexaminerade ingenjörer och ekonomer i syfte att tillgodose behovet av konsulter och säkra företagets tillväxt.

Risker och osäkerhetsfaktorer

Bolaget är exponerat för ett antal risker vilket kan påverka resultatet och värderingen. Konjunkturen och efterfrågan på konsulttjänster är identifierade risker liksom även tillgången på kompetens. Som en del av ett globalt företag med kunder runt om i världen är Columbus utsatt för varierande marknadsförhållanden. Förändringen i det svenska konjunkturläget har inte påverkat företaget nämnvärt under 2023, vi följer utveckling noga för 2024.

Hållbarhetsrapportering

Moderbolaget Columbus A/S med org. nr 13228345 upprättar hållbarhetsrapport för koncernen, hållbarhetsrapporten är publicerad på <https://ir.columbus.com/financial-reports>

2024052318102

Rättvisande översikt över utvecklingen

	2023	2022	2021	Belopp i kr 2020
Nettoomsättning	1.009.082.022	892.107.836	815.300.982	791.972.901
Rörelseresultat	28.786.206	29.981.454	19.438.253	36.432.772
Resultat efter finansiella poster	24.411.026	24.030.249	17.963.840	36.606.192
Rörelsemarginal %	2,9	3,4	2,4	4,6
Avkastning på totalt kapital %	12,6	12,3	7,8	13,9
Avkastning på sysselsatt kapital %	261,8	116,9	61,6	62,4
Avkastning på eget kapital %	219,5	91,7	56,7	61,7
Balansomslutning	230.797.168	248.613.172	249.265.809	266.166.219
Kassalikviditet %	101,6	108,7	112,8	130,4
Soliditet %	4,8	10,5	12,7	22,3

Nyckeltalsdefinitioner

EBITDA %:	Rörelseresultat före av- och nedskrivningar i procent av nettoomsättningen
Vinstmarginal %:	Resultat efter finansiella poster i procent av nettoomsättningen
Balansomslutning:	Totala tillgångar
Soliditet:	Eget kapital och obeskattade reserver med avdrag för uppskjuten skatt i förhållande till balansomslutningen.
Medelantalet anställda:	Antalet anställda baserat på heltidslön

Förändringar i eget kapital

	Aktie- kapital	Balanserat resultat	Årets resultat
Ingående balans	100.100	26.877.915	-769.751
Balanseras i ny räkning		-769.751	769.751
Utdelning		-20.000.000	
Årets resultat			4.911.026
Utgående balans	100.100	6.108.164	4.911.026

Resultatdisposition

	Belopp i kr
	2023-01-01- 2023-12-31
<i>Till årsstämman förfogande står följande medel</i>	
Balanserat resultat	6.108.164
Årets resultat	4.911.026
Medel att disponera	11.019.190
	2023-01-01- 2023-12-31
<i>Styrelsen föreslår att medlen disponeras enligt följande</i>	
Utdelning	-
Balanseras i ny räkning	11.019.190
Summa	11.019.190

Resultaträkning

Belopp i kr

	Not	2023-01-01- 2023-12-31	2022-01-01- 2022-12-31
Rörelsens intäkter, lagerförändringar m.m.			
Nettoomsättning		1.009.082.022	892.107.836
Övriga rörelseintäkter	2	-	120.202
Summa rörelsens intäkter, lagerförändringar m.m.		1.009.082.022	892.228.038
Rörelsens kostnader			
Underkonsulter och andra direkta kostnader		-371.209.956	-307.624.205
Övriga externa kostnader	3,4	-113.452.339	-93.288.725
Personalkostnader	5	-492.259.281	-459.413.586
Av- och nedskrivningar av materiella och immateriella anläggningstillgångar		-3.374.240	-1.920.068
Summa rörelsens kostnader		-980.295.816	-862.246.584
Rörelseresultat		28.786.206	29.981.454
Resultat från finansiella poster			
Övriga ränteintäkter och liknande resultatposter	6	320.745	655.028
Räntekostnader och liknande resultatposter	7	-4.695.925	-6.606.233
Summa resultat från finansiella poster		-4.375.180	-5.951.205
Resultat efter finansiella poster		24.411.026	24.030.249
Bokslutsdispositioner			
Lämnade koncernbidrag		-19.500.000	-24.800.000
Summa bokslutsdispositioner	8	-19.500.000	-24.800.000
Resultat före skatt		4.911.026	-769.751
Årets resultat		4.911.026	-769.751

Balansräkning

<i>Belopp i kr</i>	<i>Not</i>	<i>2023-12-31</i>	<i>2022-12-31</i>
TILLGÅNGAR			
Anläggningstillgångar			
Materiella anläggningstillgångar			
Inventarier, verktyg och installationer	10	7.642.133	6.965.542
Summa materiella anläggningstillgångar		7.642.133	6.965.542
Summa anläggningstillgångar		7.642.133	6.965.542
Omsättningstillgångar			
Kortfristiga fordringar			
Kundfordringar		156.783.295	145.300.093
Fordringar hos koncernföretag		42.240.169	77.672.098
Upparbetad men ej fakturerad intäkt		3.885.786	2.309.753
Förutbetalda kostnader och upplupna intäkter	11	20.245.785	16.365.686
Summa kortfristiga fordringar		223.155.035	241.647.630
Summa omsättningstillgångar		223.155.035	241.647.630
SUMMA TILLGÅNGAR		230.797.168	248.613.172

2024052318105

Balansräkning

Belopp i kr

	Not	2023-12-31	2022-12-31
EGET KAPITAL OCH SKULDER			
Eget kapital			
Bundet eget kapital			
Aktiekapital	12	100.100	100.100
Summa bundet eget kapital		100.100	100.100
Fritt eget kapital			
Balanserat resultat	13	6.108.164	26.877.915
Årets resultat		4.911.026	-769.751
Summa fritt eget kapital		11.019.190	26.108.164
Summa eget kapital		11.119.290	26.208.264
Kortfristiga skulder			
Leverantörsskulder		14.919.870	27.626.872
Skulder till koncernföretag		80.145.912	76.254.709
Övriga skulder		14.570.415	13.824.447
Fakturerad men ej upparbetad intäkt		795.538	8.328.782
Upplupna kostnader och förutbetalda intäkter	14	109.246.143	96.370.098
Summa kortfristiga skulder		219.677.878	222.404.908
SUMMA EGET KAPITAL OCH SKULDER		230.797.168	248.613.172

Kassaflödesanalys

<i>Belopp i kr</i>	<i>Not</i>	<i>2023-12-31</i>	<i>2022-12-31</i>
<i>Den löpande verksamheten</i>			
<i>Ingångsvärde löpande verksamheten</i>			
Resultat efter finansiella poster		24.411.026	24.030.249
Justering för poster som inte ingår i kassaflödet		3.374.240	1.920.068
Betald inkomstskatt			-
Kassaflöde från den löpande verksamheten före förändringar av rörelsekapital		27.785.266	25.950.317
<i>Förändring rörelsefordringar</i>			
Ökning/minskning övriga kortfristiga fordringar		11.951.202	-8.013.326
Ökning/minskning av rörelsefordringar		11.951.202	-8.013.326
<i>Förändring rörelseskulder</i>			
Ökning/minskning övriga kortfristiga skulder		-2.727.130	4.817.114
Ökning/minskning av rörelseskulder		-2.727.130	4.817.114
Kassaflöde från den löpande verksamheten		37.009.338	22.754.105
<i>Investeringsverksamheten</i>			
Förvärv av materiella anläggningstillgångar		-4.050.830	-4.969.089
Kassaflöde från investeringsverksamheten		-4.050.830	-4.969.089
<i>Finansieringsverksamheten</i>			
Lämnade koncernbidrag		-19.500.000	-24.800.000
Utbetald utdelning		-20.000.000	-4.700.000
Kassaflöde från finansieringsverksamheten		-39.500.000	-29.500.000
Årets kassaflöde		-6.541.492	-11.714.984
Likvida medel vid årets början		38.715.684	50.430.668
Likvida medel vid årets slut	15	32.174.192	38.715.684

Noter

Belopp i kr om inget annat anges.

Not 1 Redovisnings- och värderingsprinciper

Redovisnings- och värderingsprinciper

Årsredovisningen har upprättats i enlighet med årsredovisningslagen och Bokföringsnämndens allmänna råd BFNAR 2012:1 Årsredovisning och koncernredovisning (K3).

Värderingsprinciper m m

Tillgångar, avsättningar och skulder har värderats utifrån anskaffningsvärden om inget annat anges nedan.

Materiella anläggningstillgångar

Materiella anläggningstillgångar redovisas till anskaffningsvärde minskat med ackumulerade avskrivningar och nedskrivningar. I anskaffningsvärdet ingår förutom inköpspriset även utgifter som är direkt hänförliga till förvärvet.

Tillkommande utgifter

Tillkommande utgifter som uppfyller tillgångskriteriet räknas in i tillgångens redovisade värde. Utgifter för löpande underhåll och reparationer redovisas som kostnader när de uppkommer.

Avskrivningar

Avskrivning sker linjärt över tillgångens beräknade nyttjandeperiod eftersom det återspeglar den förväntade förbrukningen av tillgångens framtida ekonomiska fördelar. Avskrivningen redovisas som kostnad i resultaträkningen.

Materiella anläggningstillgångar År

Inventarier, verktyg och installationer, 5år.

Leasing

Leasing, inklusive förhöjd förstagångshyra men exklusive utgifter för tjänster som försäkring och underhåll, redovisas som kostnad linjärt över leasingperioden. Företaget redovisar samtliga leasingavtal, såväl finansiella som operationella, som operationella leasingavtal.

Fordringar och skulder utländsk valuta

Fordringar och skulder har omräknats till balansdagens kurs. Kursdifferenser på rörelsefordringar och rörelseskulder ingår i rörelseresultatet, medan differenser på finansiella fordringar och skulder redovisas bland finansiella poster.

Ersättningar till anställda efter avslutad anställning

Företaget har inga avgiftsbestämda eller förmånsbestämda ersättningar efter avslutad anställning.

Ersättningar vid uppsägning

Ersättningar vid uppsägningar, i den omfattning ersättningen inte ger företaget några framtida ekonomiska fördelar, redovisas endast som en skuld och en kostnad när företaget har en legal eller informell förpliktelse att antingen

a) avsluta en anställds eller en grupp av anställdas anställning före den normala tidpunkten för anställningens upphörande, eller

b) lämna ersättningar vid uppsägning genom erbjudande för att uppmuntra frivillig avgång.

Ersättningar vid uppsägningar redovisas endast när företaget har en detaljerad plan för uppsägningen och inte har någon realistisk möjlighet att annullera planen.

Inkomstskatt

Skatt på årets resultat i resultaträkningen består av aktuell skatt och uppskjuten skatt. Aktuell skatt är inkomstskatt för innevarande räkenskapsår som avser årets skattepliktiga resultat och den del av tidigare räkenskapsårs inkomstskatt som ännu inte har redovisats. Uppskjuten skatt är inkomstskatt för skattepliktigt resultat avseende framtida räkenskapsår till följd av tidigare transaktioner eller händelser.

Uppskjuten skatteskuld redovisas för alla skattepliktiga temporära skillnader, dock inte för temporära skillnader som härrör från första redovisningen av goodwill. Uppskjuten skattefordran redovisas för avdragsgilla temporära skillnader och för möjligheten att i framtiden använda skattemässiga underskottsavdrag. Värderingen baseras på hur det redovisade värdet för motsvarande tillgång eller skuld förväntas återvinnas respektive regleras. Beloppen baseras på de skattesatser och skatteregler som är beslutade före balansdagen och har inte nuvärdeberäknats.

Uppskjutna skattefordringar har värderats till högst det belopp som sannolikt kommer att återvinnas baserat på innevarande och framtida skattepliktiga resultat. Värderingen omprövas varje balansdag. Uppskjuten skatt ingår i obeskattade reserver.

Intäkter

Det inflöde av ekonomiska fördelar som företaget erhållit eller kommer att erhålla för egen räkning redovisas som intäkt. Intäkter värderas till verkliga värdet av det som erhållits eller kommer att erhållas, med avdrag för rabatter.

Tjänsteuppdrag löpande räkning

Inkomst från uppdrag på löpande räkning redovisas som intäkt i takt med att arbete utförs och material levereras eller förbrukas.

Tjänsteuppdrag - fast pris

Uppdragsinkomster och uppdragsutgifter för uppdrag till fast pris redovisas som intäkt och kostnad med utgångspunkt från färdigställandegraden på balansdagen enligt huvudregeln. Inkomster från ett uppdrag redovisas som intäkter i takt med att tjänster utförs och timmar upparbetas i enlighet med avtalet. Huvudregeln innebär att projektets inkomster periodiseras och att projektets utgifter kostnadsförs när resurser förbrukas.

Färdigställandegraden fastställs genom att jämföra nedlagda uppdragsutgifter med totala uppdragsutgifter.

När Företaget inte kan beräkna utfallet av ett uppdrag på ett tillförlitligt sätt redovisas uppdragsintäkter med ett belopp som motsvarar uppkomna uppdragsutgifter som sannolikt kommer att ersättas av beställaren. Vid alla tillfällen när det är sannolikt att de totala uppdragsutgifterna kommer att överstiga den totala uppdragsinkomsten redovisas den befärdade förlusten omgående i resultaträkningen. När det inte längre är sannolikt att betalning kommer att erhållas för belopp som redan har redovisats som intäkt redovisas det belopp som sannolikt inte kommer att erhållas som kostnad. Intäkt från tjänsteuppdrag med ett obestämt antal aktiviteter under en bestämd tidsperiod redovisas linjärt över denna tidsperiod.

Det bruttobelopp som ska betalas av kunder för uppdrag redovisas i posten Upparbetad men ej fakturerade intäkter avseende alla pågående uppdrag där uppdragsutgifter och redovisade vinster (efter avdrag för redovisade förluster) överstiger fakturerade belopp. Det bruttobelopp som ska betalas till kunder för uppdrag redovisas i posten Fakturerad men ej upparbetad intäkt avseende alla pågående uppdrag för vilka fakturerade belopp överstiger uppdragsutgifter plus redovisade vinster (minskat med redovisade förluster).

Underhålls- och Supportintäkter

Intäkten periodiseras över avtalets giltighetstid och eventuella kostnader periodiseras över motsvarande period.

Licensintäkter

Intäkten redovisas vid faktureringstillfället och eventuella kostnader periodiseras över motsvarande period.

Koncernbidrag och aktieägartillskott

Huvudregel för redovisning av koncernbidrag enligt 35 kap. inkomstskattelagen (1999:1229).
Koncernbidrag som erhållits/lämnats redovisas som en bokslutsdisposition i resultaträkningen. Det erhållna/lämnade koncernbidraget har påverkat företagets aktuella skatt.

Ränta och utdelning

Intäkt redovisas när de ekonomiska fördelarna som är förknippade med transaktionen sannolikt kommer att tillfalla företaget samt när inkomsten kan beräknas på ett tillförlitligt sätt.

Ränta redovisas som intäkt enligt effektivräntemetoden.

Utdelning redovisas när behörigt organ har fattat beslut om att utdelning ska lämnas.

Not 2 Övriga rörelseintäkter

Övriga rörelseintäkter

	2023-01-01- 2023-12-31	2022-01-01- 2022-12-31
Övrigt		120.202
Summa		120.202

Not 3 Operationella leasingavtal - leasetagare

	2023-01-01- 2023-12-31	2022-01-01- 2022-12-31
<i>Framtida minimileaseavgifter</i>		
Inom ett år	14.170.197	15.945.614
Senare än ett år men inom fem år	45.037.565	25.625.762
Senare än fem år	-	-
Summa	59.207.762	41.571.376
<i>Räkenskapsårets kostnadsförda leasingavgifter</i>	20.132.815	18.066.685

Not 4 Ersättningar till revisorer

	2023-01-01- 2023-12-31	2022-01-01- 2022-12-31
PwC		
Revisionsuppdraget	1.395.728	890.885
Revisionsverksamhet utöver revisionsuppdraget	-	-
Skatterådgivning	-	-
Övriga tjänster	-	-
Summa	1.395.728	890.885
Grant Thornton		
Revisionsuppdraget	-	-
Revisionsverksamhet utöver revisionsuppdraget	-	-
Skatterådgivning	14.000	47.214
Övriga tjänster	-	348.931
Summa	14.000	396.145
KPMG		
Revisionsuppdraget	-	-
Revisionsverksamhet utöver revisionsuppdraget	-	-
Skatterådgivning	105.500	-
Övriga tjänster	1.611.112	-
Summa	1.716.612	-
Totalt	3.126.340	1.287.030

Not 5 Personal

Medelantalet anställda

	2023-01-01- 2023-12-31	2022-01-01- 2022-12-31
Kvinnor	148	136
Män	301	296
Summa	449	432

Löner och andra ersättningar samt sociala kostnader, inklusive pensionskostnader

	2023-01-01- 2023-12-31	2022-01-01- 2022-12-31
Styrelsen och verkställande direktören	2.425.714	2.253.123
Övriga anställda	329.595.415	314.266.416
Summa	332.021.129	316.519.539
Sociala kostnader (varav pensionskostnader)	149.434.738 34.351.877	146.313.778 36.358.689

Pensionskostnader till styrelse och VD uppgår till 450 120 kr (427 573 kr)
Av styrelsens ledamöter är 4 (3) män. Ersättning till styrelsen har ej utgått.

Not 6 Övriga ränteintäkter och liknande resultatposter

	2023-01-01- 2023-12-31	2022-01-01- 2022-12-31
<i>Ränteintäkter</i>		
Ränteintäkter övriga	320.745	655.028
Summa	320.745	655.028

Not 7 Räntekostnader och liknande resultatposter

	2023-01-01- 2023-12-31	2022-01-01- 2022-12-31
<i>Räntekostnader</i>		
Räntekostnader, övriga	677.605	1.897.014
Kursdifferenser	4.018.320	4.709.220
Summa	4.695.925	6.606.234

Not 8 Bokslutsdispositioner

	2023-01-01- 2023-12-31	2022-01-01- 2022-12-31
<i>Specifikation av koncernbidrag</i>		
Lämnade koncernbidrag	-19.500.000	-24.800.000
Summa	-19.500.000	-24.800.000
Summa bokslutsdispositioner	-19.500.000	-24.800.000

Not 9 Skatt på årets resultat

	2023-01-01- 2023-12-31	2022-01-01- 2022-12-31
Avstämning av effektiv skatt		
Resultat före skatt	4.911.026	-769.751
Skatt enligt gällande skattesats 20,6% år 2022, 20,6% år 2023	-1.011.671	158.569
Ej avdragsgilla kostnader	-359.472	-309.957
Ej skattepliktiga intäkter	-	-
Övrigt	-	-
Ökning av underskottsavdrag utan motsvarande aktivering av uppskjuten skatt	-	-
Under året utnyttjat underskott	1.371.143	151.389
Redovisad effektiv skatt	0	0

Not 10 Inventarier, verktyg och installationer

	2023-12-31	2022-12-31
<i>Förändringar av anskaffningsvärden</i>		
-Vid årets början	10.958.152	5.989.063
-Nyanskaffningar	4.050.830	4.969.088
Utgående anskaffningsvärden	15.008.982	10.958.151
Ingående avskrivningar	-3.992.609	-2.072.541
<i>Förändringar av avskrivningar</i>		
Årets avskrivningar	-3.374.240	-1.920.068
Utgående avskrivningar	-7.366.849	-3.992.609
Redovisat värde	7.642.133	6.965.542

Not 11 Förutbetalda kostnader och upplupna intäkter

	2023-12-31	2022-12-31
Förutbetalda licenskostnader	8.669.660	8.222.003
Leasingavgifter och hyror	6.686.632	5.829.459
Övriga förutbetalda kostnader	4.889.493	2.314.224
Summa	20.245.785	16.365.686

Not 12 Antal aktier och kvotvärde

	2023-12-31	2022-12-31
Antal aktier	130.000	130.000
Kvotvärde	0,77kr	0,77kr

Not 13 Resultatdisposition

	Belopp i kr
<i>Till årsstämmans förfogande står följande medel</i>	
	2023-01-01- 2023-12-31
Balanserat resultat	6.108.164
Årets resultat	4.911.026
Medel att disponera	11.019.190

	2023-01-01- 2023-12-31
<i>Styrelsen föreslår att medlen disponeras enligt följande</i>	
Utdelning	-
Balanseras i ny räkning	11.019.190
Summa	11.019.190

Not 14 Upplupna kostnader och förutbetalda intäkter

	2023-12-31	2022-12-31
Semesterlöner	36.209.590	31.854.144
Bonus	22.492.473	15.767.263
Förskotts fakturerade intäkter	17.945.670	14.908.142
Sociala avgifter	21.700.111	20.734.567
Underkonsultkostnader	7.587.528	10.253.062
Reserv pågående arbete	1.224.675	495.660
Övriga interimsskulder	2.086.096	2.357.260
Summa	109.246.143	96.370.098

Not 15 Sammansättning av likvida medel och fordringar hos koncernföretag

	2023-12-31	2022-12-31
<i>Följande delkomponenter ingår i likvida medel:</i>		
<i>Disponibla tillgodohavanden hos banker</i>		-
<i>Följande delkomponenter ingår i fordringar hos koncernföretag:</i>		
Likvida medel som ingår som den del i moderföretagets koncernkonto	32.174.192	38.715.684
Övriga fordringar hos koncernbolag	10.065.978	38.956.414
Summa	42.240.170	77.672.098

Not 16 Koncernuppgifter

Uppgifter om moderföretag

Typ av moderföretag	Namn	Org.nr
Moderföretag	Columbus A/S i Danmark	CVR nr 13228345

Kommentar till not

Moderbolag i den minsta koncernen som bolaget är dotterbolag till och där koncernredovisning upprättas

är Columbus A/S CVR nr 13228345 med säte i Danmark.

Det utländska moderföretagets koncernredovisning finns att tillgå hos Columbus A/S

Av företagets totala omsättning utgjorde 7% (9%) försäljning till andra koncernföretag.

Av rörelsekostnaderna utgjorde 29% (19%) inköp från andra koncernföretag.

Orealiserade internvinster på transaktioner inom koncernen uppgår till 0kr (0tkr) per balansdagen.

Not 17 Väsentliga händelser efter räkenskapsårets slut

Det har inte inträffat några händelser efter balansdagen som ska redovisas.

I januari 2024 utdömdes ett skadestånd i storleksordningen 43-45 MSEK till Columbus Swedens AB:s fördel. Skadeståndet härrörde till ett rättsfall mot det svenska M3-konsultföretaget M3CS AB och dess grundare. Tvisten handlade om illojalt beteende, intrång i immateriella rättigheter och andra olagliga handlingar. Den 21 Februari 2024 betalade M3CS AB hela skadeståndet till Columbus Sweden AB på totalt 44,8 MSEK.

Underskrifter

Kommentar

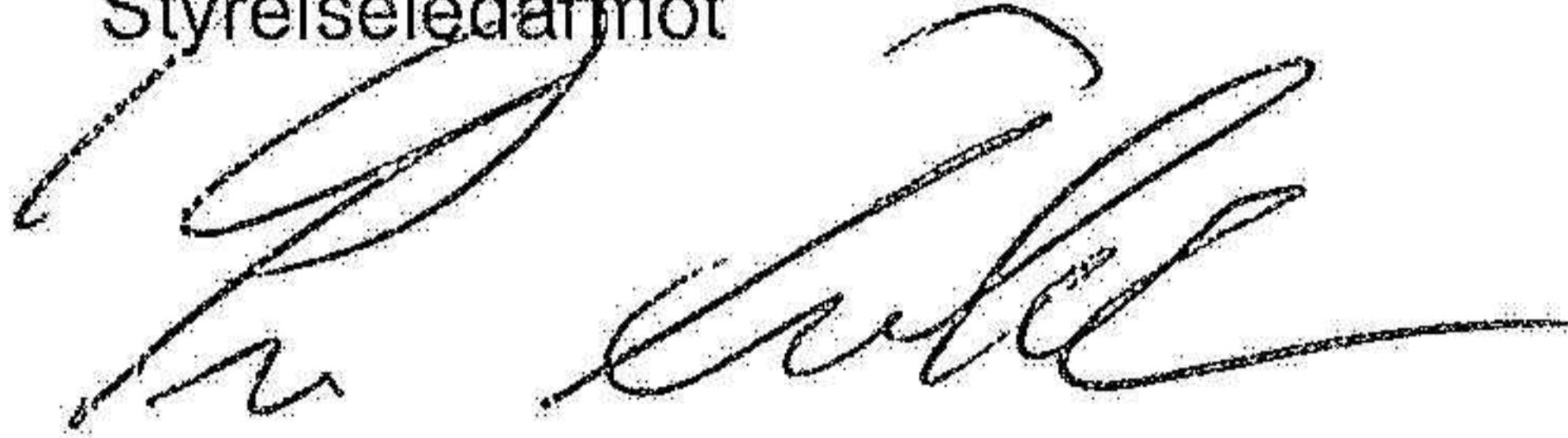
Stockholm den 2024-05-08




Søren Krogh Knudsen
Styrelseordförande




Markus Jakobson
Styrelseledarmot



Per Fredriksson
Styrelseledarmot



Lena Ridström
Verkställande direktör



Jesper Bonde Gaihede
Styrelseledarmot

Vår revisionsberättelse har lämnats den 2024-05-17



Öhrlings PricewaterhouseCoopers AB

Jonas Åkerlund
Auktoriserad revisor

2024052318116

Revisionsberättelse

Till bolagsstämman i Columbus Sweden AB, org.nr 556817-7124

Rapport om årsredovisningen

Uttalanden

Vi har utfört en revision av årsredovisningen för Columbus Sweden AB för år 2023.

Enligt vår uppfattning har årsredovisningen upprättats i enlighet med årsredovisningslagen och ger en i alla väsentliga avseenden rättvisande bild av Columbus Sweden ABs finansiella ställning per den 31 december 2023 och av dess finansiella resultat och kassaflöde för året enligt årsredovisningslagen. Förvaltningsberättelsen är förenlig med årsredovisningens övriga delar.

Vi tillstyrker därför att bolagsstämman fastställer resultaträkningen och balansräkningen för Columbus Sweden AB.

Grund för uttalanden

Vi har utfört revisionen enligt International Standards on Auditing (ISA) och god revisionssed i Sverige. Vårt ansvar enligt dessa standarder beskrivs närmare i avsnittet Revisorns ansvar. Vi är oberoende i förhållande till Columbus Sweden AB enligt god revisorssed i Sverige och har i övrigt fullgjort vårt yrkesetiska ansvar enligt dessa krav.

Vi anser att de revisionsbevis vi har inhämtat är tillräckliga och ändamålsenliga som grund för våra uttalanden.

Styrelsens och verkställande direktörens ansvar

Det är styrelsen och verkställande direktören som har ansvaret för att årsredovisningen upprättas och att den ger en rättvisande bild enligt årsredovisningslagen. Styrelsen och verkställande direktören ansvarar även för den interna kontroll som de bedömer är nödvändig för att upprätta en årsredovisning som inte innehåller några väsentliga felaktigheter, vare sig dessa beror på oegentligheter eller misstag.

Vid upprättandet av årsredovisningen ansvarar styrelsen och verkställande direktören för bedömningen av bolagets förmåga att fortsätta verksamheten. De upplyser, när så är tillämpligt, om förhållanden som kan påverka förmågan att fortsätta verksamheten och att använda antagandet om fortsatt drift. Antagandet om fortsatt drift tillämpas dock inte om styrelsen och verkställande direktören avser att likvidera bolaget, upphöra med verksamheten eller inte har något realistiskt alternativ till att göra något av detta.

Revisorns ansvar


Våra mål är att uppnå en rimlig grad av säkerhet om huruvida årsredovisningen som helhet inte innehåller några väsentliga felaktigheter, vare sig dessa beror på oegentligheter eller misstag, och att lämna en revisionsberättelse som innehåller våra uttalanden. Rimlig säkerhet är en hög grad av säkerhet, men är ingen garanti för att en revision som utförs enligt ISA och god revisionssed i Sverige alltid kommer att upptäcka en väsentlig felaktighet om en sådan finns. Felaktigheter kan uppstå på grund av oegentligheter eller misstag och anses vara väsentliga om de enskilt eller tillsammans rimligen kan förväntas påverka de ekonomiska beslut som användare fattar med grund i årsredovisningen.

En ytterligare beskrivning av vårt ansvar för revisionen av årsredovisningen finns på Revisorsinspektionens webbplats: www.revisorsinspektionen.se/revisornsansvar. Denna beskrivning är en del av revisionsberättelsen.

Rapport om andra krav enligt lagar och andra författningar

Uttalanden

Utöver vår revision av årsredovisningen har vi även utfört en revision av styrelsens och verkställande direktörens förvaltning för Columbus Sweden AB för år 2023 samt av förslaget till dispositioner beträffande bolagets vinst eller förlust.

Vi tillstyrker att bolagsstämman disponerar vinsten enligt förslaget i förvaltningsberättelsen och beviljar styrelsens ledamöter och verkställande direktören ansvarsfrihet för räkenskapsåret. 

Grund för uttalanden

Vi har utfört revisionen enligt god revisions sed i Sverige. Vårt ansvar enligt denna beskrivs närmare i avsnittet Revisorns ansvar. Vi är oberoende i förhållande till Columbus Sweden AB enligt god revisors sed i Sverige och har i övrigt fullgjort vårt yrkesetiska ansvar enligt dessa krav.

Vi anser att de revisionsbevis vi har inhämtat är tillräckliga och ändamålsenliga som grund för våra uttalanden.

Styrelsens och verkställande direktörens ansvar

Det är styrelsen som har ansvaret för förslaget till dispositioner beträffande bolagets vinst eller förlust. Vid förslag till utdelning innefattar detta bland annat en bedömning av om utdelningen är försvarlig med hänsyn till de krav som bolagets verksamhetsart, omfattning och risker ställer på storleken av bolagets egna kapital, konsolideringsbehov, likviditet och ställning i övrigt.

Styrelsen ansvarar för bolagets organisation och förvaltningen av bolagets angelägenheter. Detta innefattar bland annat att fortlöpande bedöma bolagets ekonomiska situation, och att tillse att bolagets organisation är utformad så att bokföringen, medelsförvaltningen och bolagets ekonomiska angelägenheter i övrigt kontrolleras på ett betryggande sätt. Den verkställande direktören ska sköta den löpande förvaltningen enligt styrelsens riktlinjer och anvisningar och bland annat vidta de åtgärder som är nödvändiga för att bolagets bokföring ska fullgöras i överensstämmelse med lag och för att medelsförvaltningen ska skötas på ett betryggande sätt.

Revisorns ansvar

Vårt mål beträffande revisionen av förvaltningen, och därmed vårt uttalande om ansvarsfrihet, är att inhämta revisionsbevis för att med en rimlig grad av säkerhet kunna bedöma om någon styrelseledamot eller verkställande direktören i något väsentligt avseende:

- företagit någon åtgärd eller gjort sig skyldig till någon försummelse som kan föranleda ersättningsskyldighet mot bolaget, eller
- på något annat sätt handlat i strid med aktiebolagslagen, årsredovisningslagen eller bolagsordningen.

Vårt mål beträffande revisionen av förslaget till dispositioner av bolagets vinst eller förlust, och därmed vårt uttalande om detta, är att med rimlig grad av säkerhet bedöma om förslaget är förenligt med aktiebolagslagen.

Rimlig säkerhet är en hög grad av säkerhet, men ingen garanti för att en revision som utförs enligt god revisions sed i Sverige alltid kommer att upptäcka åtgärder eller försummelser som kan föranleda ersättningsskyldighet mot bolaget, eller att ett förslag till dispositioner av bolagets vinst eller förlust inte är förenligt med aktiebolagslagen.

En ytterligare beskrivning av vårt ansvar för revisionen av förvaltningen finns på Revisorsinspektionens webbplats: www.revisorsinspektionen.se/revisornsansvar. Denna beskrivning är en del av revisionsberättelsen.

Gävle den 17 maj 2024

Öhrlings PricewaterhouseCoopers AB



Jonas Åkerlund
Auktoriserad revisor