

Esurio AB
559100-3420

Årsredovisning för räkenskapsåret 2023-03-01 – 2024-02-29

Styrelsen och verkställande direktör avger följande årsredovisning.

Samtliga belopp är angivna i hela kronor.

FÖRVALTNINGSBERÄTTELSE

Verksamheten

Allmänt om verksamheten

Under året har föremålet för bolagets verksamhet varit att bedriva tekniskt konsultarbete inom energiteknik samt att äga och förvalta aktier jämte därmed förenlig verksamhet.

Bolaget har sitt säte i Göteborg, Västra Götalands län.

Väsentliga händelser under räkenskapsåret

Esurio har under året utfört konsultarbeten åt Flowocean AB.

Flerårsöversikt

	2021-2022	2022-2023	2023-2024
Nettoomsättning	0	17 813	53 126
Resultat efter finansiella poster	0	16 388	20 379
Soliditet (%)	15	20	23

Förändringar i eget kapital

	Aktiekapital	Balanserat resultat	Årets resultat	Totalt
Vid årets ingång	50 000	1 146	0	51 146
Årets resultat			16 183	16 183
Vid årets utgång	50 000	1 146	16 183	67 328

Resultatdisposition

Styrelse och VD föreslår att till förfogande stående medel

Balanserat resultat	1 146
Årets resultat	16 183
Summa	17 328

balanseras i ny räkning.

Resultaträkning

	Not 1	2023-03-01 - 2024-02-29	2022-03-01 - 2023-02-28
Rörelseintäkter, lagerförändringar m.m.:			
Nettoomsättning		53 126	17 813
Förändring av lager av produkter i arbete, färdiga varor och pågående arbete för annans räkning		0	0
Övriga rörelseintäkter		0	0
Summa rörelseintäkter, lagerförändringar m.m.		53 126	17 813
Rörelsekostnader:			
Råvaror och förnödenheter		0	0
Handelsvaror		0	0
Övriga externa kostnader		-28 290	0
Personalkostnader	2	0	0
Av- och nedskrivningar av materiella och immateriella anläggningstillgångar		0	0
Övriga rörelsekostnader		-4 459	-1 425
Summa rörelsekostnader		-32 749	-1 425
Rörelseresultat		20 377	16 388
Finansiella poster			
Ränteintäkter och liknande resultatposter		2	0
Räntekostnader och liknande resultatposter		0	0
Summa finansiella poster		2	0
Resultat efter finansiella poster		20 379	16 388
Bokslutsdispositioner:			
Förändring av periodiseringsfonder		0	0
Förändring av överavskrivningar		0	0
Övriga bokslutsdispositioner		0	0
Summa bokslutsdispositioner		0	0
Resultat före skatt		20 379	16 388
Skatter:			
Skatt på årets resultat		-4 196	-457
Årets resultat:		16 183	15 931

Balansräkning

	Not 1	Ingående balans	Periodens förändringar	2024-02-29
Tillgångar				
Anläggningstillgångar				
Materiella anläggningstillgångar				
Inventarier, verktyg och installationer	3	0	0	0
Summa materiella anläggningstillgångar		0	0	0
Finansiella anläggningstillgångar				
Lån till delägare eller närstående	4	34 350	-34 350	0
Summa finansiella anläggningstillgångar		34 350	-34 350	0
Summa anläggningstillgångar		34 350	-34 350	0
Omsättningstillgångar				
Varulager m.m.				
Råvaror och förnödenheter		0	0	0
Varor under tillverkning		0	0	0
Färdiga varor och handelsvaror		200 000	0	200 000
Pågående arbete för annans räkning	5	0	0	0
Förskott till leverantörer		0	0	0
Summa varulager m.m.		200 000	0	200 000
Kortfristiga fordringar				
Kundfordringar		17 813	-17 813	0
Övriga fordringar		0	0	0
Upparbetad men ej fakturerad intäkt		0	0	0
Förutbetalda kostnader och upplupna intäkter		0	0	0
Summa kortfristiga fordringar		17 813	-17 813	0
Kassa och bank				
Kassa och bank		240	89 309	89 549
Summa kassa och bank		240	89 309	89 549
Summa omsättningstillgångar		218 053	71 496	289 549
Summa tillgångar		252 403	37 146	289 549

	Not 1	Ingående balans	Periodens förändringar	2024-02-29
Eget kapital och skulder				
Eget kapital				
Bundet eget kapital				
Aktiekapital		50 000	0	50 000
Summa bundet eget kapital		50 000	0	50 000
Fritt eget kapital				
Balanserat resultat		-14 785	15 931	1 146
Årets resultat		15 931	252	16 183
Summa fritt eget kapital		1 146	16 183	17 328
Summa eget kapital		51 146	16 183	67 328
Obeskattade reserver				
Periodiseringsfonder		0	0	0
Ackumulerade överavskrivningar		0	0	0
Summa obeskattade reserver		0	0	0
Långfristiga skulder				
	6			
Checkräkningskredit		0	0	0
Övriga skulder till kreditinstitut		0	0	0
Övriga skulder		0	0	0
Summa långfristiga skulder		0	0	0
Kortfristiga skulder				
Leverantörsskulder		0	0	0
Skatteskulder		457	14 858	15 315
Övriga skulder		200 800	6 105	206 905
Upplupna kostnader och förutbetalda intäkter		0	0	0
Summa kortfristiga skulder		201 257	20 963	222 220
Summa skulder		201 257	20 963	222 220
Summa eget kapital och skulder		252 403	37 146	289 549

Noter

Not 1 – Redovisningsprinciper

Årsredovisningen är upprättad i enlighet med årsredovisningslagen och Bokföringsnämndens allmänna råd (BFNAR 2016:10) om årsredovisning i mindre företag.

Not 2 – Medelantal anställda

Medelantal anställda under året var noll.

Not 3 – Inventarier, verktyg och installationer

2024-02-29

Anskaffningsvärden	
Ingående anskaffningsvärden	0
Inköp	0
Försäljningar/utrangeringar	0
Utgående anskaffningsvärden	0
Avskrivningar	
Ingående avskrivningar	0
Återförda avskrivningar vid försäljningar resp. utrangeringar	0
Årets avskrivningar	0
Utgående avskrivningar	0
Redovisat värde	0

Not 4 – Lån till delägare eller närstående

2024-02-29

Anskaffningsvärden	
Ingående anskaffningsvärden	34 350
Årets lämnade lån 0	0
Årets amorteringar 0	-34 350
Utgående anskaffningsvärden	0
Redovisat värde	0

Not 5 – Pågående arbete för annans räkning
Inget pågående arbete.

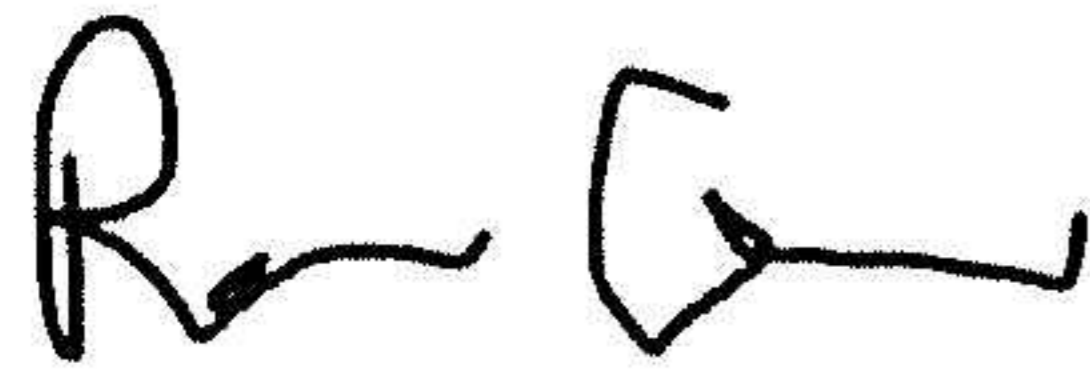
Not 6 – Långfristiga skulder

Avser skulder som skall betalas senare än fem år efter balansdagen.


Esurio AB, 559100-3420
Årsredovisning 2023-2024

Underskrifter

Göteborg 2024-08-09



Peter Goldberg
Styrelseordförande och VD



Mats Goldberg
Styrelseledamot


2024081402592

Fastställelseintyg

Undertecknad styrelseledamot i Esurio AB intygar att resultaträkningen och balansräkningen har fastställts på årsstämman den 10 augusti 2024. Årsstämman beslutade att godkänna styrelsens förslag till hur vinsten ska disponeras.

Jag intygar också att innehållet i årsredovisningen stämmer överens med originalet.

Göteborg 2023-08-10



Peter Goldberg

Styrelseordförande och VD