

# Årsredovisning

för

## MB Consulting AB

556808-2316

Räkenskapsåret


2023

### Fastställelseintyg

Undertecknad styrelseledamot i MB Consulting AB intygar att resultaträkningen och balansräkningen i årsredovisningen har fastställts på årsstämman den 21 mars 2024. Årsstämman beslutade att godkänna styrelsens förslag till resultatdisposition.

Jag intygar också att innehållet i årsredovisningen stämmer överens med originalen.

Heby den 21 mars 2024

  
Mikael Bjerkliden

# Årsredovisning

för

## MB Consulting AB

556808-2316

Räkenskapsåret

2023

Styrelsen och verkställande direktören för MB Consulting AB får härmed avge årsredovisning för räkenskapsåret 2023.

Årsredovisningen är upprättad i svenska kronor, SEK.

## Förvaltningsberättelse

### Verksamheten

#### *Allmänt om verksamheten*

Bolaget har under räkenskapsåret bedrivit verksamhet med konsulttjänster inom tillverkning och utveckling av cementbaserade produkter för byggbranschen.

Flerårsöversikt (Tkr)	2023	2022	2021	2020	2019
Nettoomsättning	1 644,2	1 657,8	1 525,1	1 508,9	1 346,3
Resultat efter finansiella poster	237,6	207,0	458,0	174,0	179,0
Soliditet (%)	59,4	56,4	73,5	64,7	43,0

### Resultatdisposition

Till årsstämmans förfogande står följande vinstmedel:


Balanserat resultat	442 995
Årets resultat	237 594
Totalt	<u>680 589</u>

Styrelsen föreslår att vinstmedlen disponera enligt följande

Utdelning till ägarna	204 000
Balanseras i ny räkning	476 589
Totalt	<u>680 589</u>

Styrelsen bemyndigas att fastställa betalningsdag

Företagets resultat och ställning i övrigt framgår av efterföljande resultat- och balansräkning med tilläggsupplysningar.



2024040206637

## Resultaträkning

	Not	2023-01-01 2023-12-31	2022-01-01 2022-12-31
<b>Rörelseintäkter, lagerförändringar mm</b>			
Nettoomsättning		1 644 221	1 657 813
<b>Summa rörelseintäkter, lagerförändringar mm</b>		<b>1 644 221</b>	<b>1 657 813</b>
<b>Rörelsekostnader</b>			
Övriga externa kostnader		-71 479	-101 070
Personalkostnader	2	-1 132 081	-1 199 548
Avskrivningar	1	-15 597	-20 796
Övriga rörelsekostnader		-37 742	0
<b>Summa rörelsekostnader</b>		<b>-1 256 899</b>	<b>-1 321 414</b>
<b>Rörelseresultat</b>		<b>387 322</b>	<b>336 399</b>
<b>Finansiella poster</b>			
Övriga ränteintäkter och liknande resultatposter		12 378	10 804
Räntekostnader och liknande resultatposter		0	0
<b>Summa finansiella poster</b>		<b>12 378</b>	<b>10 804</b>
<b>Resultat efter finansiella poster</b>		<b>399 700</b>	<b>347 203</b>
<b>Bokslutsdispositioner</b>			
Avsättning till periodiseringsfond		-95 000	-80 000
<b>Resultat före skatt</b>		<b>304 700</b>	<b>267 203</b>
<b>Skatter</b>			
Skatt på årets resultat		-67 106	-60 191
<b>Årets resultat</b>		<b>237 594</b>	<b>207 012</b>

2024040206638

## Balansräkning

Not	2023-01-01 2023-12-31	2022-01-01 2022-12-31
-----	--------------------------	--------------------------

### TILLGÅNGAR

#### Anläggningstillgångar

##### *Materiella Anläggningstillgångar*

Inventarier och verktyg	4	0	208 000
Ack avskrivningar på inventarier och verktyg		0	-34 661
<b>Summa materiella anläggningstillgångar</b>		<b>0</b>	<b>173 339</b>

##### *Finansiella anläggningstillgångar*

Andelar och värdepapper i andra företag		608 018	1 075 198
<b>Summa finansiella anläggningstillgångar</b>		<b>608 018</b>	<b>1 075 198</b>

#### Omsättningstillgångar

##### *Kortfristiga fordringar*


Kundfordringar		303 514	174 660
Övriga fordringar		37 961	5 013
<b>Summa kortfristiga fordringar</b>		<b>341 475</b>	<b>179 673</b>

##### *Kassa och bank*

Kassa och bank		1 118 596	532 247
<b>Summa kassa och bank</b>		<b>1 118 596</b>	<b>532 247</b>
<b>Summa omsättningstillgångar</b>		<b>1 460 071</b>	<b>711 920</b>

### SUMMA TILLGÅNGAR

		<b>2 068 089</b>	<b>1 960 457</b>
--	--	------------------	------------------



## Balansräkning

Not

2023-01-01

2022-01-01

2023-12-31

2022-12-31

### EGET KAPITAL OCH SKULDER

#### Eget kapital

3

##### *Bundet eget kapital*

Aktiekapital (500 aktier)

50 000

50 000

**Summa bundet eget kapital**

**50 000**

**50 000**

##### *Fritt eget kapital*

Balanserat resultat

442 995

422 983

Årets resultat

237 594

207 012

**Summa fritt eget kapital**

**680 589**

**629 995**

**Summa eget kapital**

**730 589**

**679 995**

#### Obeskattade reserver och avsättningar

Periodiseringsfonder

640 000

545 000

Övriga avsättningar för pensioner och liknande förpliktelser

450 000

450 000

**Summa obeskattade reserver och avsättningar**

**1 090 000**

**995 000**

#### Kortfristiga skulder

Leverantörsskulder

0

375

Skatteskulder

81 236

139 467

Övriga skulder

166 264

145 620

**Summa kortfristiga skulder**

**247 500**

**285 462**

**SUMMA EGET KAPITAL OCH SKULDER**

**2 068 089**

**1 960 457**

### STÄLLDA SÄKERHETER OCH ANSVARFÖRBINDELSER

Ställda säkerheter

Inga

Inga

Ansvarsförbindelser

Inga

Inga

2024040206639

## Tilläggsupplysningar

### Not 1 Redovisningsprinciper

#### Allmänna upplysningar

Årsredovisningen är upprättad i enlighet med årsredovisningslagen och BFNAR 2008:1  
*Årsredovisning i mindre aktiebolag.*

#### Avskrivning

Tillämpade avskrivningstider:

Maskiner och annan teknisk anläggning: 5-10 år

#### Nyckeltalsdefinitioner

Nettoomsättning

Rörelsens huvudintäkter, fakturerade kostnader, sidointäkter samt intäktskorrigeringar.

Resultat efter finansiella poster

Resultat efter finansiella intäkter och kostnader, men före extraordinära intäkter och kostnader.

Soliditet (%)

Justerat eget kapital (eget kapital och obeskattade reserver med avdrag för uppskjuten skatt) i procent av balansomslutning.

### Not 2 Medeltal anställda

2023-12-31 2022-12-31

Medeltal anställda under året

2 2

Varav kvinnor

1 1

### Not 3 Förändring av eget kapital

	Aktie- kapital	Balanserat resultat	Årets resultat	Totalt
Belopp vid årets ingång	50 000	422 983	207 012	679 995
Utdelning		-187 000		-187 000
Balanseras i ny räkning		207 012	-207 012	0
Årets resultat			237 594	237 594
<b>Belopp vid årets utgång</b>	<b>50 000</b>	<b>442 995</b>	<b>237 594</b>	<b>730 589</b>

### Not 4 Inventarier och verktyg

2023-12-31 2022-12-31

Ingående anskaffningsvärden

208 000 0

- Inköp

0 208 000

- försäljning/utrangering

-208 000

**Utgående ackumulerade anskaffningsvärden**

**0 208 000**

Ingående avskrivningar

-34 661 0

- årets avskrivning

-15 597 -34 661

- försäljning/utrangering

50 258

**Utgående ackumulerade avskrivningar**

**0 -34 661**

**Redovisat värde**

**0 173 339**

2024040206641

Heby 4 mars 2024



Mikael Bjerkliden  
Verkställande direktör

