

Årsredovisning för

# Hagmans Nordic AB

556071-4890

Räkenskapsåret

2024-01-01 - 2024-12-31

## Fastställelseintyg

Undertecknad verkställande direktör i Hagmans Nordic AB intygar härmed dels att denna kopia av årsredovisningen överensstämmer med originalet, dels att resultat- och balansräkningen fastställts på årsstämma 2025-05-26. Stämman beslutade också att godkänna styrelsens förslag till resultatdisposition.

Jag intygar även att kopian av revisionsberättelsen överensstämmer med originalet.

Fritsla 2025-05-26



Patrik Andersson  
Verkställande direktör

Årsredovisning för  
**Hagmans Nordic AB**  
556071-4890

Räkenskapsåret  
2024-01-01 - 2024-12-31

**Innehållsförteckning:**

**Sida**

Förvaltningsberättelse	1-2
Resultaträkning	3
Balansräkning	4-6
Kassaflödesanalys	7
Noter	8-20
Underskrifter	21

## Förvaltningsberättelse

Styrelsen och verkställande direktören för Hagmans Nordic AB, 556071-4890, med säte i Mark, får härmed avge årsredovisning för räkenskapsåret 2024-01-01 - 2024-12-31.

### Allmänt om verksamheten

Hagmans Nordic AB utvecklar, producerar och säljer produkter för skydd och behandling av ytor till våra egna och våra kunders varumärken.

Företaget har sitt huvudkontor i Fritsla samt verksamhet i Stora Levene och Jung.

### Utveckling av företagets verksamhet, resultat och ställning

	2024-12-31	2023-12-31	2022-12-31	2021-12-31	Belopp i kkr 2020-12-31
Nettoomsättning	547 803	517 377	494 476	469 125	443 017
Resultat efter finansiella poster	27 987	32 721	18 109	36 965	49 851
Balansomslutning	205 814	204 574	221 116	214 658	187 674
Soliditet %	35,1	34,5	29,7	33,7	29,3
Medelantalet anställda	146	143	148	150	135

### Väsentliga händelser under räkenskapsåret

Under året har inflation, höjda räntor och ökade levnadskostnader för konsumenten påverkat försäljningen. Inga betydande effekter har ännu skett, styrelsen följer noga utvecklingen framöver. Kostnadsöversyn pågår och fortsätter under 2025.

### Förväntad framtida utveckling

Bolaget möter en allt mer svårmanövrerad marknad under det kommande året. Diverse omvärldsfaktorer påverkar företagets verksamhet och ökar kraven.

En ny strategiplan är framtagen för bolagets utveckling, samtidigt som kostnader, pridfaktorer och synergieer från tidigare förvärv hanteras.

### Väsentliga risker och osäkerhetsfaktorer

De finansiella riskerna kan primärt delas upp i följande kategorier: marknadsrisk (inkl. valutarisk och ränterisk), kreditrisk och likviditetsrisk.

#### Valutarisk

Försäljning sker i så väl lokal valuta som i utländsk valuta och då främst i valuta EUR, NOK och DKK. Inköpen sker företrädesvis i SEK och EUR. Ingen valutasäkring görs.

#### Ränterisk

Bolagets ränterisk är främst kopplad till räntebärande skulder. De räntebärande skulderna löper samtliga med rörlig ränta.

#### Kreditrisk

Bolaget eftersträvar bästa möjliga kreditvärdighet på koncernens motparter. Merparten av försäljningen kan ske med låg kreditrisk. Historiskt sett har kreditförlusterna varit låga.

#### Likviditetsrisk

Bolaget arbetar kontinuerligt med sin likviditet och har cash pool mot moderbolaget för att balansera likviditetsrisken.

### Utländska filialer

Hagmans Nordic AB bedriver filial i Norge. Filialens resultat och ställning ingår i bolagets resultat- och balansräkningar.

### Hållbarhetsrapport

Hagmans Nordic AB upprättar hållbarhetsrapport i enlighet med Årsredovisningslagen. Hållbarhetsrapporten är publicerad på följande hemsida:  
<https://hagmansnordic.com/sv/hallbarhet-miljo-och-kvalitet/>

### Tillstånds-eller anmälningspliktig verksamhet enligt miljöbalken

Verksamheten innehar följande tillstånd under miljöbalken 9 kap:

- Tillstånd till framställning av kemiska produkter genom blandning, samt tvättning av tankar och fat, utfärdat av Länsstyrelsen i Västra Götaland.
- Tillstånd för produktion av färg och lack på fastigheten, utfärdat av Länsstyrelsen i Västra Götaland.
- Tillstånd enligt skyddsföreskrifterna för Jungs vattentäkt, utfärdat av Miljö- och byggnadsnämnden i Vara Kommun

Tillstånden är villkorade att verksamheten uppfyller specificerade gränsvärden inom bland annat utsläp och buller. Mer information finns i hållbarhetsrapporten som är publicerad på följande hemsida:  
<https://hagmansnordic.com/sv/hallbarhet-miljo-och-kvalitet/>

### Ägarförhållanden

Bolaget är ett helägt dotterbolag till Limhamnshus Industri AB, 556915-6283.

Bolaget äger dotterbolagen Oy Hagmans Nordic Ab (Finland), 2095390-9 till 100 % samt Hagmans Nordic SIA (Lettland), 40103493680, till 51%.

### Förslag till disposition av företagets vinst eller förlust

	<i>Belopp i kr</i>
Styrelsen föreslår att till förfogande stående medel:	
balanserat resultat	21 083 212
årets resultat	9 835 443
Totalt	<u>30 918 655</u>
disponeras för	
Utdelning, 30 000 st aktier * 333,33 kr per aktie	10 000 000
Balanseras i ny räkning	<u>20 918 655</u>
Summa	30 918 655

Vad beträffar resultat och ställning i övrigt hänvisas till efterföljande resultat- och balansräkning med tillhörande noter.

Med hänvisning till ovanstående och vad som i övrigt kommit till styrelsens kännedom är det styrelsens bedömning att utdelningen är försvarbar (enligt ABL 17 kap 3 §) med tanke på de krav som verksamhetens art och omfattning samt risker ställer på storleken av bolagets egna kapital, konsolideringsbehov, likviditet och ställning i övrigt.

## Resultaträkning

Belopp i kr	Not	2024-01-01- 2024-12-31 2024	2023-01-01- 2023-12-31 2023
Nettoomsättning	3,4	547 803 446	517 376 612
Övriga rörelseintäkter	5	11 299 800	12 421 902
		<u>559 103 246</u>	<u>529 798 514</u>
<b>Rörelsens kostnader</b>			
Råvaror och förnödenheter	4	-347 862 841	-324 433 983
Övriga externa kostnader	4,6,8	-84 650 029	-80 187 134
Personalkostnader	7	-86 873 655	-82 878 162
Av- och nedskrivningar av materiella och immateriella anläggningstillgångar		-5 790 094	-5 679 080
Övriga rörelsekostnader		-8 112 358	-10 378 217
		<u>25 814 269</u>	<u>26 241 938</u>
<b>Rörelseresultat</b>			
<b>Resultat från finansiella poster</b>			
Resultat från andelar i koncernföretag		4 500 267	10 121 372
Ränteintäkter och liknande resultatposter	9	670 330	683 557
Räntekostnader och liknande resultatposter	10	-2 998 351	-4 325 682
		<u>27 986 515</u>	<u>32 721 185</u>
<b>Resultat efter finansiella poster</b>			
Bokslutsdispositioner		-16 123 000	-21 882 582
		<u>11 863 515</u>	<u>10 838 603</u>
<b>Resultat före skatt</b>			
Skatt på årets resultat	11	-2 028 073	-1 084 676
		<u>9 835 442</u>	<u>9 753 927</u>
<b>Årets resultat</b>			

## Balansräkning

Belopp i kr	Not	2024-12-31	2023-12-31
<b>TILLGÅNGAR</b>			
<b>Anläggningstillgångar</b>			
<i>Immateriella anläggningstillgångar</i>			
Balanserade utgifter för utvecklingsarbeten och liknande arbeten	12	483 181	223 457
Koncessioner, patent, licenser, varumärken samt likn rättigheter	13	-	-
Goodwill	14	5 406 198	8 557 411
		<u>5 889 379</u>	<u>8 780 868</u>
<i>Materiella anläggningstillgångar</i>			
Byggnader och mark	15	4 589 719	4 222 034
Nedlagda utgifter på annans fastighet	16	780 391	941 195
Maskiner och andra tekniska anläggningar	17	23 386 996	18 574 536
Inventarier, verktyg och installationer	18	-	4 358
Pågående nyanläggningar	19	596 435	-
		<u>29 353 541</u>	<u>23 742 123</u>
<i>Finansiella anläggningstillgångar</i>			
Fordringar hos koncernföretag	20	-	775 244
Andelar i intresseföretag och gemensamt styrda företag	21	5 604 601	5 604 601
Andra långfristiga värdepappersinnehav	22	10 400	10 400
Uppskjuten skattefordran		7 680	-
Andra långfristiga fordringar	23	23 500	16 150
		<u>5 646 181</u>	<u>6 406 395</u>
<b>Summa anläggningstillgångar</b>		<u>40 889 101</u>	<u>38 929 386</u>
<b>Omsättningstillgångar</b>			
<i>Varulager mm</i>			
Råvaror och förnödenheter		39 461 477	35 875 602
Varor under tillverkning		262 112	2 014
Färdiga varor och handelsvaror		46 417 383	59 704 201
		<u>86 140 972</u>	<u>95 581 817</u>
<i>Kortfristiga fordringar</i>			
Kundfordringar		69 841 279	60 825 011
Fordringar hos koncernföretag		4 115 718	2 406 923
Aktuell skattefordran		1 244 545	1 627 797
Övriga fordringar		43 607	2 209 969
Förutbetalda kostnader och upplupna intäkter	24	3 460 066	2 912 851
		<u>78 705 215</u>	<u>69 982 551</u>
<i>Kassa och bank</i>		78 609	79 904
<b>Summa omsättningstillgångar</b>		<u>164 924 796</u>	<u>165 644 272</u>
<b>SUMMA TILLGÅNGAR</b>		<u>205 813 897</u>	<u>204 573 658</u>

## Balansräkning

Belopp i kr	Not	2024-12-31	2023-12-31
<b>EGET KAPITAL OCH SKULDER</b>			
<b>Eget kapital</b>			
<i>Bundet eget kapital</i>			
Aktiekapital	26	3 000 000	3 000 000
Uppskrivningsfond	27	397 000	476 400
Reservfond		600 000	600 000
		<u>3 997 000</u>	<u>4 076 400</u>
<i>Fritt eget kapital</i>			
Balanserad vinst eller förlust		21 083 212	21 260 707
Årets resultat		9 835 443	9 753 927
		<u>30 918 655</u>	<u>31 014 634</u>
<b>Summa eget kapital</b>		<u>34 915 655</u>	<u>35 091 034</u>
<b>Obeskattade reserver</b>			
Akkumulerade överavskrivningar		13 556 017	9 427 017
Periodiseringsfonder		33 408 000	35 214 000
		<u>46 964 017</u>	<u>44 641 017</u>
<b>Avsättningar</b>			
Uppskjuten skatteskuld	28	259 733	280 333
		<u>259 733</u>	<u>280 333</u>
<b>Långfristiga skulder</b>			
Övriga skulder till kreditinstitut	29	26 360 000	28 360 000
		<u>26 360 000</u>	<u>28 360 000</u>
<b>Kortfristiga skulder</b>			
Skulder till kreditinstitut		2 000 000	2 000 000
Förskott från kunder		511 647	186 569
Leverantörsskulder		39 752 647	32 026 977
Skulder till koncernföretag		29 468 774	40 806 695
Övriga kortfristiga skulder		5 920 348	3 761 555
Upplupna kostnader och förutbetalda intäkter	30	19 661 076	17 419 478
		<u>97 314 492</u>	<u>96 201 274</u>
<b>SUMMA EGET KAPITAL OCH SKULDER</b>		<u>205 813 897</u>	<u>204 573 658</u>

**Eget kapital**

	<i>Aktie- kapital</i>	<i>Reserv- fond</i>	<i>Uppskriv- ningsfond</i>	<i>Balanserad vinst inkl. årets resultat</i>	<i>Summa eget kapital</i>
<b>Belopp vid årets ingång 2024-01-01</b>	3 000 000	600 000	476 400	31 014 634	35 091 034
Utdelning till aktieägarna				-10 000 000	-10 000 000
Minskning av anläggningstillgång			-79 400	79 400	
Omräkningsdifferens				-10 821	-10 821
Årets Resultat				9 835 443	9 835 443
<b>Vid årets utgång 2024-12-31</b>	<b>3 000 000</b>	<b>600 000</b>	<b>397 000</b>	<b>30 918 656</b>	<b>34 915 656</b>

ank=20250630;2025070234480

## Kassaflödesanalys

<i>Belopp i kr</i>	<i>Not</i>	2024-01-01- 2024-12-31 2024	2023-01-01- 2023-12-31 2023
<b>Den löpande verksamheten</b>			
Resultat efter finansiella poster		27 986 515	32 721 185
Justeringar för poster som inte ingår i kassaflödet, m m		5 823 094	5 399 639
		<b>33 809 609</b>	<b>38 120 824</b>
Betald inkomstskatt		-1 475 266	2 055 275
<b>Kassaflöde från den löpande verksamheten före förändringar av rörelsekapital</b>		<b>32 334 343</b>	<b>40 176 099</b>
<i>Kassaflöde från förändringar i rörelsekapital</i>			
Ökning(-)/Minskning (+) av varulager		9 440 844	9 698 771
Ökning(-)/Minskning (+) av rörelsefordringar		-8 546 677	-1 725 257
Ökning(+)/Minskning (-) av rörelseskulder		2 813 218	-21 287 560
<b>Kassaflöde från den löpande verksamheten</b>		<b>36 041 728</b>	<b>26 862 053</b>
<b>Investeringsverksamheten</b>			
Förvärv av immateriella anläggningstillgångar		-8 200 681	-4 036 743
Avyttring av immateriella anläggningstillgångar		8 250	4 049 149
Förvärv av materiella anläggningstillgångar		-350 592	
<b>Kassaflöde från investeringsverksamheten</b>		<b>-8 543 023</b>	<b>12 406</b>
<b>Finansieringsverksamheten</b>			
Amortering av lån		-2 000 000	-3 880 000
Lämnade koncernbidrag		-15 500 000	-13 000 000
Utbetald utdelning till moderföretagets aktieägare		-10 000 000	-10 000 000
<b>Kassaflöde från finansieringsverksamheten</b>		<b>-27 500 000</b>	<b>-26 880 000</b>
<b>Årets kassaflöde</b>		<b>-1 295</b>	<b>-5 541</b>
<b>Likvida medel vid årets början</b>		<b>79 904</b>	<b>85 445</b>
<b>Likvida medel vid årets slut</b>	<b>32</b>	<b>78 609</b>	<b>79 904</b>

ank=20250630-2025070234481

## Noter

### Not 1 Redovisningsprinciper

Årsredovisningen är upprättad i svenska kronor och belopp i kr om inget annat anges.

#### **Allmänna redovisningsprinciper**

Årsredovisningen har upprättats i enlighet med årsredovisningslagen och Bokföringsnämndens allmänna råd BFAR 2012:1 Årsredovisning och koncernredovisning (K3).

#### **Kassaflödesanalys**

Kassaflödesanalysen har upprättats enligt den indirekta metoden varvid justeringar har skett för transaktioner som inte medfört in- eller utbetalningar. Som likvida medel klassificeras, förutom kassa- och banktillgodohavanden, tillgodohavande på koncernkonto och kortfristiga likvida placeringar som lätt kan omvandlas till ett känt belopp och som är utsatt för en obetydlig risk för värdefluktuationer.

#### **Värderingsprinciper m m**

Tillgångar, avsättningar och skulder har värderats utifrån anskaffningsvärden om inget annat anges nedan.

#### **Immateriella anläggningstillgångar**

##### **Övriga immateriella anläggningstillgångar**

Övriga immateriella tillgångar som förvärvats av företaget är redovisade till anskaffningsvärde minus ackumulerade avskrivningar och nedskrivningar. Utgifter för internt genererad goodwill och varumärken redovisas i resultaträkningen som kostnad då de uppkommer.

##### **Avskrivningar**

Avskrivning sker linjärt över tillgångens beräknade nyttjandeperiod. Avskrivningen redovisas som kostnad i resultaträkningen.

<i>Immateriella anläggningstillgångar</i>	<i>År</i>
<i>Förvärvade immateriella tillgångar</i>	
Dataprogram	3-5
Goodwill	10
Koncessioner, patent, licenser, varumärken och liknande rättigheter	3-5

Goodwill skrivs av på 10 år baserat på bedömningen att det förvärv som tillgången är hänförlig till kommer att generera fördelar under minst denna tid.

##### **Materiella anläggningstillgångar**

Materiella anläggningstillgångar redovisas till anskaffningsvärde minskat med ackumulerade avskrivningar och nedskrivningar. I anskaffningsvärdet ingår förutom inköpspriset även utgifter som är direkt hänförliga till förvärvet.

##### **Tillkommande utgifter**

Tillkommande utgifter som uppfyller tillgångskriteriet räknas in i tillgångens redovisade värde. Utgifter för löpande underhåll och reparationer redovisas som kostnader när de uppkommer.

### **Avskrivningar**

Avskrivning sker linjärt över tillgångens beräknade nyttjandeperiod eftersom det återspeglar den förväntade förbrukningen av tillgångens framtida ekonomiska fördelar. Avskrivningen redovisas som kostnad i resultaträkningen.

<i>Materiella anläggningstillgångar</i>	<i>År</i>
Byggnader	25-50
Nedlagda utgifter på annans fastighet	5-20
Maskiner och andra tekniska anläggningar	5-10
Inventarier, verktyg och installationer	5-10

### **Låneutgifter**

Låneutgifter som kan hänföras till inköp, konstruktion eller produktion av en tillgång som tar betydande tid att färdigställa innan den kan användas eller säljas inkluderas i tillgångens anskaffningsvärde.

### **Nedskrivningar - materiella och immateriella anläggningstillgångar samt andelar i koncernföretag**

Vid varje balansdag bedöms om det finns någon indikation på att en tillgångs värde är lägre än dess redovisade värde. Om en sådan indikation finns, beräknas tillgångens återvinningsvärde.

Återvinningsvärdet är det högsta av verkligt värde med avdrag för försäljningskostnader och nyttjandevärde. Vid beräkning av nyttjandevärdet beräknas nuvärdet av de framtida kassaflöden som tillgången väntas ge upphov till i den löpande verksamheten samt när den avyttras eller utrangeras. Den diskonteringsränta som används är före skatt och återspeglar marknadsmässiga bedömningar av pengars tidsvärde och de risker som avser tillgången. En tidigare nedskrivning återförs endast om de skäl som låg till grund för beräkningen av återvinningsvärdet vid den senaste nedskrivningen har förändrats

### **Leasing**

Leasetagare

Alla leasingavtal redovisas som operationella leasingavtal.

Operationella leasingavtal

Leasingavgifterna enligt operationella leasingavtal, inklusive förhöjd förstagångshyra men exklusive utgifter för tjänster som försäkring och underhåll, redovisas som kostnad linjärt över leasingperioden.

### **Utländsk valuta**

Poster i utländsk valuta

Monetära poster i utländsk valuta räknas om till balansdagens kurs. Icke-monetära poster räknas inte om utan redovisas till kursen vid anskaffningstillfället.

Utländska filialers tillgångar och skulder har räknats om. Monetära poster omräknas till balansdagens kurs medan icke-monetära poster som värderas till verkligt värde räknas om till valutakursen den dag då det verkliga värdet fastställdes. Andra icke-monetära poster redovisas till kursen vid anskaffningstidpunkten.

### **Varulager**

Varulagret är upptaget till det lägsta av anskaffningsvärdet och nettoförsäljningsvärdet. Därvid har inkuransrisk beaktats. Anskaffningsvärdet beräknas enligt först in- först ut- principen. I anskaffningsvärdet ingår förutom utgifter för inköp även utgifter för att bringa varorna till deras aktuella plats och skick.

I egentillverkade halv- och helfabrikat består anskaffningsvärdet av direkta tillverkningskostnader och de indirekta kostnader som utgör mer än en oväsentlig del av den sammanlagda utgiften för tillverkningen. Vid värdering har hänsyn tagits till normalt kapacitetsutnyttjande.

### **Finansiella tillgångar och skulder**

Finansiella tillgångar och skulder redovisas i enlighet med kapitel 11 (Finansiella instrument värderade utifrån anskaffningsvärdet) i BFNAR 2012:1.

Värdering av finansiella tillgångar i form av värdepapper redovisas till anskaffningsvärdet, vilket inkluderar eventuella transaktionsutgifter som är direkt hänförliga till förvärvet av tillgången. Långfristiga värdepappersinnehav vars verkliga värde är lägre än det redovisade värdet skrivs ned till det verkliga värdet om värdenedgången kan antas vara bestående. Kortfristiga placeringar värderas löpande till det lägsta av anskaffningsvärdet och nettoförsäljningsvärdet.

Långfristiga fordringar och långfristiga skulder redovisas till upplupet anskaffningsvärde, vilket motsvarar nuvärdet av framtida betalningar diskonterade med den effektivränta som beräknats vid anskaffningstillfället.

Kortfristiga fordringar och derivatinstrument, vilka inte utgör en del i ett säkringsförhållande som redovisas enligt reglerna för säkringsredovisning, redovisas till det lägsta av anskaffningsvärdet och nettoförsäljningsvärdet.

### **Andelar i dotterföretag, intresseföretag, gemensamt styrda företag och företag med ägarintresse i**

Andelar i dotterföretag, intresseföretag, gemensamt styrda företag och företag det finns ägarintresse i redovisas till anskaffningsvärde minskat med ackumulerade nedskrivningar. I anskaffningsvärdet ingår förutom inköpspriset även utgifter som är direkt hänförliga till förvärvet.

### **Ersättningar till anställda**

Bolagets pensionsplan för ersättning efter avslutad anställning omfattar både avgiftsbestämda och förmånsbestämda pensionsplaner. I avgiftsbestämda planer betalar företag fastställda avgifter till en separat juridisk enhet. När avgifter är betalad har företaget inga ytterligare förpliktelser. I förmånsbestämda planer beräknas skulden och avgiften med hänsyn till bland annat bedömda framtida löneökningar och inflation. Samtliga pensionsplaner redovisas som avgiftsbestämda planer vilket innebär att erlagd premie redovisas som kostnad i takt med att pensionen tjänas in.

### **Skatt**

Skatt på årets resultat i resultaträkningen består av aktuell skatt och uppskjuten skatt. Aktuell skatt är inkomstskatt för innevarande räkenskapsår som avser årets skattepliktiga resultat och den del av tidigare räkenskapsårs inkomstskatt som ännu inte har redovisats. Uppskjuten skatt är inkomstskatt för skattepliktigt resultat avseende framtida räkenskapsår till följd av tidigare transaktioner eller händelser.

Uppskjuten skatteskuld redovisas för alla skattepliktiga temporära skillnader, dock inte för temporära skillnader som härrör från första redovisningen av goodwill. Uppskjuten skattefordran redovisas för avdragsgilla temporära skillnader och för möjligheten att i framtiden använda skattemässiga underskottsavdrag. Värderingen baseras på hur det redovisade värdet för motsvarande tillgång eller skuld förväntas återvinnas respektive regleras. Beloppen baseras på de skattesatser och skatteregler som är beslutade före balansdagen och har inte nuvärdesberäknats.

Uppskjutna skattefordringar har värderats till högst det belopp som sannolikt kommer att återvinnas baserat på innevarande och framtida skattepliktiga resultat. Värderingen omprövas varje balansdag.

### ***Avsättningar***

En avsättning redovisas i balansräkningen när företaget har en legal eller informell förpliktelse till följd av en inträffad händelse och det är sannolikt att ett utflöde av resurser krävs för att reglera förpliktelsen och en tillförlitlig uppskattning av beloppet kan göras.

Vid första redovisningstillfället värderas avsättningar till den bästa uppskattningen av det belopp som kommer att krävas för att reglera förpliktelsen på balansdagen. Avsättningarna omprövas varje balansdag.

### ***Intäkter***

Det inflöde av ekonomiska fördelar som företaget erhållit eller kommer att erhålla för egen räkning redovisas som intäkt. Intäkter värderas till verkliga värdet av det som erhållits eller kommer att erhållas, med avdrag för rabatter.

### ***Försäljning av varor***

Vid försäljning av varor redovisas en intäkt när följande kriterier är uppfyllda:

- De ekonomiska fördelarna som är förknippade med transaktionen sannolikt kommer att tillfalla företaget,
- Inkomsten kan beräknas på ett tillförlitligt sätt,
- Företaget har överfört de väsentliga riskerna och fördelarna som är förknippade med varornas ägande till köparen,
- Företaget har inte längre ett sådant engagemang i den löpande förvaltningen som vanligtvis förknippas med ägande och utövar inte heller någon reell kontroll över de sålda varorna, samt
- De utgifter som har uppkommit eller förväntas uppkomma till följd av transaktionen kan beräknas på ett tillförlitligt sätt.

### ***Fusion***

Fusioner redovisas med tillämpning av BFAR 2020:5 Redovisning av fusion. Anskaffningsvärdet för andelarna fördelas på de identifierbara tillgångar och skulder som fanns i det överlåtande företaget och på eventuell goodwill som uppkom vid förvärvet av andelarna. Värdena justeras med utgångspunkt i förhållandena på fusionsdagen. Det innebär t ex att avskrivningar som belöper på identifierade övervärden och goodwill från anskaffningstillfället beaktas. Tillgångar och skulder som tillkommit efter förvärvet av andelarna värderas till bokförda värden.

## **Not 2 Uppskattningar och bedömningar**

Företagsledningen gör uppskattningar och antaganden om framtiden. Dessa uppskattningar kommer sällan att motsvara det verkliga resultatet.

Varje år prövas om det finns någon indikation på att tillgångars värde är lägre än det redovisade värdet. Finns en indikation så beräknas tillgångens återvinningsvärde, vilket är det högsta av tillgångens verkliga värde med avdrag för försäljningskostnader och nyttjandevärdet.

### Not 3 Nettoomsättning per rörelsegren och geografisk marknad

#### Nettoomsättning per rörelsegren

	2024-01-01- 2024-12-31 2024	2023-01-01- 2023-12-31 2023
Sverige	431 468 577	373 581 415
Övriga länder inom EU	86 977 864	88 971 335
Övriga världen	29 357 005	54 823 862
<b>Summa</b>	<b>547 803 446</b>	<b>517 376 612</b>

### Not 4 Inköp och försäljning inom koncernen

	2024-01-01- 2024-12-31 2024	2023-01-01- 2023-12-31 2023
Andel av försäljningen som avser koncernföretag	8%	8%
Andel av inköpen som avser koncernföretag	38%	23%

### Not 5 Övriga rörelseintäkter

	2024-01-01- 2024-12-31 2024	2023-01-01- 2023-12-31 2023
Kursvinster på fordringar/skulder av rörelsekaraktär	9 724 547	7 472 793
Övriga intäkter	206 722	1 944 471
Vinst vid avyttring av maskiner och inventarier	20 000	279 441
Erhållna bidrag och ersättningar för personal	1 348 531	2 725 197
<b>Summa</b>	<b>11 299 800</b>	<b>12 421 902</b>

### Not 6 Arvode och kostnadsersättning till revisorer

	2024-01-01- 2024-12-31 2024	2023-01-01- 2023-12-31 2023
<i>Mazars AB</i>		
Revisionsuppdrag	6 000	289 284
<i>Fineasity AB</i>		
Revisionsuppdrag	150 000	-
<b>Summa</b>	<b>156 000</b>	<b>289 284</b>
<i>Mazars Revisjon AS</i>		
Revisionsuppdrag	26 061	36 301
Skatterådgivning	-	7 435
<i>BHL DA</i>		
Revisionsuppdrag	38 352	-
<b>Summa</b>	<b>64 413</b>	<b>43 736</b>

## Not 7 Anställda och personalkostnader

### Medelantalet anställda

	2024-01-01- 2024-12-31 2024	Varav män	2023-01-01- 2023-12-31 2023	Varav män
Sverige	146	106	143	106
Danmark	1	1	1	1
Norge	2	2	2	2
<b>Totalt</b>	<b>149</b>	<b>109</b>	<b>146</b>	<b>109</b>

### Redovisning av könsfördelning i företagsledning

	2024-12-31	2023-12-31
<i>Andel kvinnor</i>		
Styrelsen	25%	25%
Övriga ledande befattningshavare	0%	0%

### Löner och andra ersättningar samt sociala kostnader, inklusive pensionskostnader

	2024-01-01- 2024-12-31 2024	2023-01-01- 2023-12-31 2023
Styrelse och VD	-	-
Övriga anställda	59 302 304	58 094 879
<b>Summa</b>	<b>59 302 304</b>	<b>58 094 879</b>
Sociala kostnader (varav pensionskostnader)	25 589 117 5 433 212	23 137 554 3 594 057
<b>Summa</b>	<b>84 891 421</b>	<b>81 232 433</b>

Till styrelse och VD har utbetalats tantiem med 0 kr (0 kr).

## Not 8 Operationell leasing - leasetagare

	2024-01-01- 2024-12-31 2024	2023-01-01- 2023-12-31 2023
<i>Framtida minimileaseavgifter avseende icke uppsägningsbara operationella leasingavtal:</i>		
Inom ett år	12 093 931	17 000 945
Mellan ett och fem år	36 713 517	48 923 977
Senare än fem år	15 009 584	23 224 109
	<b>63 817 032</b>	<b>89 149 031</b>
Räkenskapsårets kostnadsförda leasingavgifter	17 680 432	17 372 444

Bolagets operationella leasingavtal avser i huvudsak lokalhyra, maskiner samt bilar.

### Not 9 Ränteintäkter och liknande resultatposter

	2024-01-01- 2024-12-31 2024	2023-01-01- 2023-12-31 2023
Ränteintäkter, koncernföretag	326 611	224 631
Ränteintäkter, övriga	320 607	377 985
Valutakursvinst på långfristiga fordringar, koncernföretag	23 112	80 941
<b>Summa</b>	<b>670 330</b>	<b>683 557</b>

### Not 10 Räntekostnader och liknande resultatposter

	2024-01-01- 2024-12-31 2024	2023-01-01- 2023-12-31 2023
Räntekostnader, koncernföretag	-1 369 323	-2 507 367
Räntekostnader, övriga	-1 638 318	-1 711 935
Valutakursförlust på långfristiga fordringar, koncernföretag	9 290	-106 380
<b>Summa</b>	<b>-2 998 351</b>	<b>-4 325 682</b>

### Not 11 Skatt på årets resultat

	2024-01-01- 2024-12-31 2024	2023-01-01- 2023-12-31 2023
Aktuell skattekostnad	-1 847 697	-1 111 989
Uppskjuten skatt	-180 376	22 338
Skatt pga ändrad taxering	-	4 975
	<b>-2 028 073</b>	<b>-1 084 676</b>

### Avstämning av effektiv skatt

	2024-01-01- 2024-12-31 2024	2023-01-01- 2023-12-31 2023
	Belopp	Belopp
Resultat före skatt	11 863 517	10 838 603
Skatt enligt gällande skattesats 20,6% (20,6%)	-2 443 884	-2 232 752
Ej avdragsgilla kostnader	-113 693	-850 468
Ej skattepliktiga intäkter	959 204	2 105 229
Schablonränta på periodiseringsfond	-190 057	-133 652
Skattemässigt tillägg vid återföring av periodiseringsfond	-59 266	-346
Övrigt	-180 377	27 313
<b>Redovisad effektiv skatt</b>	<b>-2 028 073</b>	<b>-1 084 676</b>

### Not 12 Balanserade utgifter för utvecklingsarbeten och liknande arbeten

	2024-12-31	2023-12-31
<i>Akkumulerade anskaffningsvärden</i>		
-Vid årets början	932 273	932 273
-Nyanskaffningar	350 589	-
Vid årets slut	1 282 862	932 273
<i>Akkumulerade avskrivningar</i>		
-Vid årets början	-708 816	-587 212
-Årets avskrivning	-90 865	-121 604
Vid årets slut	-799 681	-708 816
<b>Redovisat värde vid årets slut</b>	<b>483 181</b>	<b>223 457</b>

**Not 13 Koncessioner, patent, licenser, varumärken och likn rättigheter**

	2024-12-31	2023-12-31
<i>Akkumulerade anskaffningsvärden</i>		
-Vid årets början	866 176	1 665 857
-Omklassificeringar	-	-799 681
Vid årets slut	866 176	866 176
<i>Akkumulerade avskrivningar</i>		
-Vid årets början	-866 176	-1 453 388
-Omklassificeringar	-	587 212
Vid årets slut	-866 176	-866 176
<b>Redovisat värde vid årets slut</b>	-	-

**Not 14 Goodwill**

	2024-12-31	2023-12-31
<i>Akkumulerade anskaffningsvärden</i>		
-Vid årets början	31 512 144	31 512 144
Vid årets slut	31 512 144	31 512 144
<i>Akkumulerade avskrivningar</i>		
-Vid årets början	-22 954 733	-19 803 519
-Årets avskrivning	-3 151 213	-3 151 214
Vid årets slut	-26 105 946	-22 954 733
<b>Redovisat värde vid årets slut</b>	<b>5 406 198</b>	<b>8 557 411</b>

**Not 15 Byggnader och mark**

	2024-12-31	2023-12-31
<i>Akkumulerade anskaffningsvärden</i>		
-Vid årets början	5 332 108	18 677 424
-Nyanskaffningar	486 152	420 000
-Avyttringar och utrangeringar	-	-13 794 243
-Övriga omklassificeringar	-	28 927
Vid årets slut	5 818 260	5 332 108
<i>Akkumulerade avskrivningar</i>		
-Vid årets början	-1 110 074	-10 754 408
-Återförda avskrivningar på avyttringar och utrangeringar	-	9 750 134
-Omklassificeringar	-	-29 288
-Årets avskrivning	-118 467	-76 512
Vid årets slut	-1 228 541	-1 110 074
<b>Redovisat värde vid årets slut</b>	<b>4 589 719</b>	<b>4 222 034</b>

### Not 16 Nedlagda utgifter på annans fastighet

	2024-12-31	2023-12-31
<i>Akkumulerade anskaffningsvärden</i>		
-Vid årets början	2 861 952	2 748 160
-Omklassificeringar från pågående nyanläggningar	-	113 793
Vid årets slut	2 861 952	2 861 953
<i>Akkumulerade avskrivningar</i>		
-Vid årets början	-1 920 758	-1 692 578
-Omklassificeringar	-	-64 778
-Årets avskrivning	-160 803	-163 402
Vid årets slut	-2 081 561	-1 920 758
<b>Redovisat värde vid årets slut</b>	<b>780 391</b>	<b>941 195</b>

### Not 17 Maskiner och andra tekniska anläggningar

	2024-12-31	2023-12-31
<i>Akkumulerade anskaffningsvärden</i>		
-Vid årets början	68 503 256	58 434 627
-Nyanskaffningar	7 118 095	4 141 458
-Avyttringar och utrangeringar	-105 250	-
-Omklassificeringar från pågående nyanläggningar	-	4 927 170
-Övriga omklassificeringar	-	1 000 000
Vid årets slut	75 516 101	68 503 255
<i>Akkumulerade avskrivningar</i>		
-Vid årets början	-49 928 719	-48 025 875
-Årets avskrivning	-2 200 386	-2 155 220
-Årets omräkningsdifferenser	-	252 376
Vid årets slut	-52 129 105	-49 928 719
<b>Redovisat värde vid årets slut</b>	<b>23 386 996</b>	<b>18 574 536</b>

### Not 18 Inventarier, verktyg och installationer

	2024-12-31	2023-12-31
<i>Akkumulerade anskaffningsvärden</i>		
-Vid årets början	706 146	-
-Nyanskaffningar	-	173 797
-Omklassificeringar från pågående nyanläggningar	-	801 592
-Övriga omklassificeringar	-	-269 243
	706 146	706 146
<i>Akkumulerade avskrivningar</i>		
-Vid årets början	-701 790	-
-Omklassificeringar	-	-690 662
-Årets avskrivning	-4 356	-11 128
	-706 146	-701 790
<b>Redovisat värde vid årets slut</b>	<b>-</b>	<b>4 356</b>

### Not 19 Pågående nyanläggningar

	2024-12-31	2023-12-31
Vid årets början	-	6 626 592
Omklassificeringar	-	-6 734 831
Investeringar	596 435	108 239
<b>Redovisat värde vid årets slut</b>	<b>596 435</b>	<b>-</b>

## Not 20 Långfristiga fordringar hos koncernföretag

	2024-12-31	2023-12-31
Akkumulerade anskaffningsvärden:		
-Vid årets början	775 244	777 501
-Reglerade fordringar	-775 244	-
-Årets omräkningsdifferenser	-	-2 257
<b>Redovisat värde vid årets slut</b>	<b>-</b>	<b>775 244</b>

## Not 21 Andelar i koncernföretag

	2024-12-31	2023-12-31
Akkumulerade anskaffningsvärden:		
-Vid årets början	5 604 601	5 604 601
-Förvärv	-	-
-Avyttring	-	-
-Fusionerade under året	-	-
<b>Redovisat värde vid årets slut</b>	<b>5 604 601</b>	<b>5 604 601</b>

### Specifikation av moderföretagets innehav av aktier och andelar i koncernföretag

Ägarandelen av kapitalet avses, vilket även överensstämmer med andelen av rösterna för totalt antal aktier.

Dotterföretag / Org nr / Säte	Antal andelar	i %	2024-12-31 Redovisat värde	2023-12-31 Redovisat värde
Oy Hagmans Nordic AB 2095390-9, Helsingfors	500	100	5 604 601	5 604 601
Hagmans Nordic SIA 40103493680, Riga	1 451	51	-	-
			<b>5 604 601</b>	<b>5 604 601</b>

## Not 22 Andra långfristiga värdepappersinnehav

	2024-12-31	2023-12-31
Akkumulerade anskaffningsvärden:		
-Vid årets början	10 400	10 400
<b>Redovisat värde vid årets slut</b>	<b>10 400</b>	<b>10 400</b>

Innehavet avser andelar i Industriellt Utvecklingscenter i Sjuhärad AB samt i IDC West Sweden AB. Marknadsvärde på andelarna motsvarar bokfört värde.

## Not 23 Andra långfristiga fordringar

	2024-12-31	2023-12-31
Akkumulerade anskaffningsvärden:		
-Vid årets början	16 150	181 555
-Reglerade fordringar	-	-165 405
-Årets omräkningsdifferenser	7 350	-
<b>Redovisat värde vid årets slut</b>	<b>23 500</b>	<b>16 150</b>

**Not 24 Förutbetalda kostnader och upplupna intäkter**

	2024-12-31	2023-12-31
Förutbetalda leasingkostnader	198 224	-
Förutbetald försäkring	266 766	293 310
Övriga förutbetalda kostnader	2 995 075	2 474 529
Upplupna intäkter	-	145 012
	<b>3 460 065</b>	<b>2 912 851</b>

**Not 25 Disposition av vinst eller förlust**

Förslag till disposition av företagets vinst eller förlust  
Styrelsen föreslår att fritt eget kapital, kronor 30 918 655 enligt följande:

	2024-12-31
Utdelning, 30 000 st aktier * 333,33 kr per aktie	10 000 000
Balanseras i ny räkning	20 918 655
	<b>30 918 655</b>

**Not 26 Antal aktier och kvotvärde**

Antalet aktier uppgår till 30 000 och kvotvärdet är 100 kronor per aktie.

**Not 27 Uppskrivningsfond**

	2024-12-31	2023-12-31
Redovisat värde vid årets början	476 400	-
Avsättningar som gjorts under året	-	555 800
Belopp som tagits i anspråk under året	-79 400	-79 400
<b>Redovisat värde vid årets slut</b>	<b>397 000</b>	<b>476 400</b>

**Not 28 Uppskjuten skatteskuld**

	2024-12-31	2023-12-31
Akkumulerade anskaffningsvärden:		
- Vid årets början	280 333	302 671
- Överaget via fusion	-	-
- Årets förändring	-20 600	-22 338
<b>Redovisat värde vid årets slut</b>	<b>259 733</b>	<b>280 333</b>

**Temporär skillnad**

2024-12-31	Redovisat värde	Skattemässigt värde	Temporär skillnad
<i>Väsentliga temporära skillnader hänförliga till uppskjuten skatteskuld</i>			
Maskiner och andra tekniska anläggningar	23 386 996	14 326 143	9 060 853
Goodwill	5 406 198	7 079 452	-1 673 254
Balanserade utgifter för forskning mm	483 181	280 471	202 710
	<b>29 276 375</b>	<b>21 686 066</b>	<b>7 590 309</b>
<i>2023-12-31</i>			
<i>Väsentliga temporära skillnader hänförliga till uppskjuten skatteskuld</i>			
Maskiner och andra tekniska anläggningar	18 574 536	17 974 536	600 000
Byggnad och mark	4 222 034	3 461 193	760 841
	<b>22 796 570</b>	<b>21 435 729</b>	<b>1 360 841</b>

Skattemässiga underskottsavdrag uppgår till 0 kr och andra outnyttjade skatteavdrag uppgår till 0 kr.

**Not 29 Långfristiga skulder**

	2024-12-31	2023-12-31
<i>Skulder som förfaller senare än ett år från balansdagen</i>		
Övriga skulder till kreditinstitut	10 000 000	10 000 000
<i>Skulder som förfaller senare än fem år från balansdagen</i>		
Övriga skulder till kreditinstitut	16 360 000	18 360 000
	<b>26 360 000</b>	<b>28 360 000</b>

**Not 30 Upplupna kostnader och förutbetalda intäkter**

	2024-12-31	2023-12-31
Upplupna personalrelaterade kostnader	9 785 994	10 337 060
Övriga upplupna kostnader	9 875 082	7 082 418
	<b>19 661 076</b>	<b>17 419 478</b>

**Not 31 Ställda säkerheter och eventalförpliktelser**

**Ställda säkerheter**

	2024-12-31	2023-12-31
<i>För egna skulder och avsättningar</i>		
Fastighetsinteckningar	25 344 000	25 344 000
Företagsinteckningar	76 070 000	68 500 000
<b>Summa ställda säkerheter</b>	<b>101 414 000</b>	<b>93 844 000</b>

**Not 32 Likvida medel**

	2024-12-31	2023-12-31
<i>Följande delkomponenter ingår i likvida medel:</i>		
Banktillgodohavande	78 609	79 904
	<b>78 609</b>	<b>79 904</b>

### Not 33 Koncernuppgifter

Bolaget är ett helägt dotterbolag till Limhamnshus Industri AB, org nr 556915-6283, med säte i Malmö.

Limhamnshus Industri AB upprättar ej koncernredovisning med hänvisning till reglerna i Årsredovisningslagen 7 kap. 2§. Limhamnshus Industri AB ingår i en koncern där Limhamnshus Vessinge AB, org nr 556593-1275, med säte i Malmö, upprättar koncernredovisning för den största koncernen där bolaget ingår.

### Not 34 Nyckeltalsdefinitioner

*Soliditet:*

(Totalt eget kapital + (100 % - aktuell bolagsskattesats) \* obeskattade reserver) / Totala tillgångar.

## Underskrifter

Datum enligt signeringsverifikat



Fredrik Beckman  
Styrelseordförande



Patrik Andersson  
Verkställande direktör



Anna Centomain  
Styrelseledamot



Jesper Palm  
Styrelseledamot

Min revisionsberättelse har avgivits i enlighet med datering i signeringsverifikatet



Ben Mahajerzadeh-Heidari  
Auktoriserad revisor

# Revisionsberättelse

Till bolagsstämman i Hagemans Nordic AB  
Org.nr 556071-4890

## Rapport om årsredovisningen

### Uttalanden

Jag har utfört en revision av årsredovisningen för Hagemans Nordic AB för år 2024.

Enligt min uppfattning har årsredovisningen upprättats i enlighet med årsredovisningslagen och ger en i alla väsentliga avseenden rättvisande bild av Hagemans Nordic ABs finansiella ställning per den 2024-12-31 och av dess finansiella resultat och kassaflöde för året enligt årsredovisningslagen. Förvaltningsberättelsen är förenlig med årsredovisningens övriga delar.

Jag tillstyrker därför att bolagsstämman fastställer resultaträkningen och balansräkningen.

### Grund för uttalanden

Jag har utfört revisionen enligt International Standards on Auditing (ISA) och god revisionssed i Sverige. Mitt ansvar enligt dessa standarder beskrivs närmare i avsnittet *Revisorns ansvar*. Jag är oberoende i förhållande till Hagemans Nordic AB enligt god revisorssed i Sverige och har i övrigt fullgjort mitt yrkesetiska ansvar enligt dessa krav.

Jag anser att de revisionsbevis jag har inhämtat är tillräckliga och ändamålsenliga som grund för mina uttalanden.

### Övriga upplysningar

Revisionen av årsredovisningen för föregående räkenskapsår, 2023-01-01 - 2023-12-31, har utförts av en annan revisor som lämnat en revisionsberättelse daterad 2024-06-04 med omodifierade uttalanden i Rapport om årsredovisningen.

Tidigare revisor har inte upprättat anmälan om sitt förtida utträde enligt 9 kap. 23§ aktiebolagslagen eller underrättelse enligt 9 kap. 23a § aktiebolagslagen.

### Styrelsens och verkställande direktörens ansvar

Det är styrelsen och verkställande direktören som har ansvaret för att årsredovisningen upprättas och att den ger en rättvisande bild enligt årsredovisningslagen. Styrelsen och verkställande direktören ansvarar även för den interna kontroll som de bedömer är nödvändig för att upprätta en årsredovisning som inte innehåller några väsentliga felaktigheter, vare sig dessa beror på oegentligheter eller misstag.

Vid upprättandet av årsredovisningen ansvarar styrelsen och verkställande direktören för bedömningen av bolagets förmåga att fortsätta verksamheten. De upplyser, när så är tillämpligt, om förhållanden som kan påverka förmågan att fortsätta verksamheten och att använda antagandet om fortsatt drift. Antagandet om fortsatt drift tillämpas dock inte om styrelsen och verkställande direktören avser att likvidera bolaget, upphöra med verksamheten eller inte har något realistiskt alternativ till att göra något av detta.

### Revisorns ansvar

Mina mål är att uppnå en rimlig grad av säkerhet om huruvida årsredovisningen som helhet inte innehåller några väsentliga felaktigheter, vare sig dessa beror på oegentligheter eller misstag, och att lämna en revisionsberättelse som innehåller mina uttalanden. Rimlig säkerhet är en hög grad av säkerhet, men är ingen

garanti för att en revision som utförs enligt ISA och god revisions sed i Sverige alltid kommer att upptäcka en väsentlig felaktighet om en sådan finns. Felaktigheter kan uppstå på grund av oegentligheter eller misstag och anses vara väsentliga om de enskilt eller tillsammans rimligen kan förväntas påverka de ekonomiska beslut som användare fattar med grund i årsredovisningen.

En ytterligare beskrivning av mitt ansvar för revisionen av årsredovisningen finns på Revisorsinspektionens webbplats:

[www.revisorsinspektionen.se/revisornsansvar](http://www.revisorsinspektionen.se/revisornsansvar). Denna beskrivning är en del av revisionsberättelsen.

## Rapport om andra krav enligt lagar och andra författningar

### *Uttalanden*

Utöver min revision av årsredovisningen har jag även utfört en revision av styrelsens och verkställande direktörens förvaltning för Hagemans Nordic AB för räkenskapsåret 2024 samt av förslaget till dispositioner beträffande bolagets vinst eller förlust.

Jag tillstyrker att bolagsstämman disponerar vinsten enligt förslaget i förvaltningsberättelsen och beviljar styrelsens ledamöter och verkställande direktören ansvarsfrihet för räkenskapsåret.

### *Grund för uttalanden*

Jag har utfört revisionen enligt god revisions sed i Sverige. Mitt ansvar enligt denna beskrivs närmare i avsnittet Revisorns ansvar. Jag är oberoende i förhållande till Hagemans Nordic AB enligt god revisors sed i Sverige och har i övrigt fullgjort mitt yrkesetiska ansvar enligt dessa krav.

Jag anser att de revisionsbevis jag har inhämtat är tillräckliga och ändamålsenliga som grund för mina uttalanden.

### *Styrelsens och verkställande direktörens ansvar*

Det är styrelsen som har ansvaret för förslaget till dispositioner beträffande bolagets vinst eller förlust. Vid förslag till utdelning innefattar detta bland annat en bedömning av om utdelningen är försvarlig med hänsyn till de krav som bolagets verksamhetsart, omfattning och risker ställer på storleken av bolagets egna kapital, konsolideringsbehov, likviditet och ställning i övrigt.

Styrelsen ansvarar för bolagets organisation och förvaltningen av bolagets angelägenheter. Detta innefattar bland annat att fortlöpande bedöma bolagets ekonomiska situation och att tillse att bolagets organisation är utformad så att bokföringen, medelsförvaltningen och bolagets ekonomiska angelägenheter i övrigt kontrolleras på ett betryggande sätt. Verkställande direktören ska sköta den löpande förvaltningen enligt styrelsens riktlinjer och anvisningar och bland annat vidta de åtgärder som är nödvändiga för att bolagets bokföring ska fullgöras i överensstämmelse med lag och för att medelsförvaltningen ska skötas på ett betryggande sätt.

**Revisorns ansvar**

Mitt mål beträffande revisionen av förvaltningen, och därmed mitt uttalande om ansvarsfrihet, är att inhämta revisionsbevis för att med en rimlig grad av säkerhet kunna bedöma om någon styrelseledamot eller verkställande direktören i något väsentligt avseende:

- företagit någon åtgärd eller gjort sig skyldig till någon försummelse som kan föranleda ersättningsskyldighet mot bolaget, eller
- på något annat sätt handlat i strid med aktiebolagslagen, årsredovisningslagen eller bolagsordningen.

Mitt mål beträffande revisionen av förslaget till dispositioner av bolagets vinst eller förlust, och därmed mitt uttalande om detta, är att med rimlig grad av säkerhet bedöma om förslaget är förenligt med aktiebolagslagen.

Rimlig säkerhet är en hög grad av säkerhet, men ingen garanti för att en revision som utförs enligt god revisionssed i Sverige alltid kommer att upptäcka åtgärder eller försummelser som kan föranleda ersättningsskyldighet mot bolaget, eller att ett förslag till dispositioner av bolagets vinst eller förlust inte är förenligt med aktiebolagslagen.

En ytterligare beskrivning av mitt ansvar för revisionen av förvaltningen finns på Revisorsinspektionens webbplats:

[www.revisorsinspektionen.se/revisornsansvar](http://www.revisorsinspektionen.se/revisornsansvar). Denna beskrivning är en del av revisionsberättelsen.

Malmö den dag som framgår av signeringsverifikatet

*Ben Heidari*


---

Ben Mahajezadeh-Heidari  
Auktoriserad revisor

## Dokument

### Hagmans Nordic AB

Antal sidor: 25  
Verifikationsdatum: Maj 23 2025 08:56AM  
Tidszon: Europe/Amsterdam (GMT+01:00)



### VERIFIKATION

DOKUMENTNUMMER:  
2Y10L1DRHW3EPGT33ZJVE03UJXYYZY  
MAJ 23 2025 08:56AM

ank=20250630-2025070234499

## Deltagare

### Fredrik Blomqvist (Skapare)

Limhamnshus  
fredrik.blomqvist@limhamn.com  
Skickades: Maj 15 2025 08:41AM

### Anna Centomain (Esignatur)

acvb76@gmail.com  
+46  
Signerad: Maj 17 2025 10:32AM

### Patrik Andersson (Esignatur)

patrik.andersson@hagmansnordic.com  
+46706018912

*Patrik Andersson*

Signerad: Maj 21 2025 10:26AM

### Jesper Palm (Esignatur)

jesper.palm@limhamn.com  
+46736201882  
Signerad: Maj 16 2025 03:27PM

### Fredrik Beckman (Esignatur)

fredrik.beckman@limhamn.com  
46705456666

*Fredrik Beckman*

Signerad: Maj 19 2025 02:40PM




### Ben Mahajerzadeh-Heidari (Esignatur)

ben.heidari@fineasity.se

*Ben Heidari*

Signerad: Maj 23 2025 08:56AM

## Registrerade händelser

Maj 15 2025 08:41AM	Fredrik Blomqvist skickade dokumentet till deltagarna	IP ADDRESS 178.78.192.101
Maj 15 2025 02:52PM	Jesper Palm granskade dokumentet: <a href="https://esign.simplesign.io/document/view/2925302/2y10aSWu0WNNwuCbCNCteOA5u9shrM">https://esign.simplesign.io/document/view/2925302/2y10aSWu0WNNwuCbCNCteOA5u9shrM</a>	IP ADDRESS 37.247.30.164
Maj 16 2025 03:27PM	 Jesper Daniel Palm signerade dokumentet <i>GPS koordinater: Lat 55.5858 Long 13.1949</i> <i>Signerad med: BankID (0196d947-2ce9-7a08-8f7a-17cac69697aa)</i>	IP-ADDRESS 37.247.30.164
Maj 17 2025 10:32AM	Anna Centomain granskade dokumentet: <a href="https://esign.simplesign.io/document/view/2925303/2y10XQXq12DtWopACvtXrLGI1er0ek">https://esign.simplesign.io/document/view/2925303/2y10XQXq12DtWopACvtXrLGI1er0ek</a>	IP ADDRESS 89.233.211.241
Maj 17 2025 10:32AM	 Anna Christina Victoria Centomain signerade dokumentet <i>GPS koordinater: Lat 57.9297 Long 12.5311</i> <i>Signerad med: BankID (0196dd5f-a06a-7150-8afd-77d76b74232e)</i>	IP-ADDRESS 89.233.211.241
Maj 19 2025 02:39PM	Fredrik Beckman granskade dokumentet: <a href="https://esign.simplesign.io/document/view/2925300/2y10onWkgIEXFS8e3RBwFg7heLAmKu">https://esign.simplesign.io/document/view/2925300/2y10onWkgIEXFS8e3RBwFg7heLAmKu</a>	IP ADDRESS 2.69.43.93
Maj 19 2025 02:40PM	 John Erik Fredrik Beckman signerade dokumentet <i>GPS koordinater: Lat 59.3326 Long 18.0651</i> <i>Signerad med: BankID (0196e88f-73a9-7570-b506-28fac763ad6b)</i>	IP-ADDRESS 95.193.138.110
Maj 20 2025 11:01AM	Patrik Andersson granskade dokumentet: <a href="https://esign.simplesign.io/document/view/2925301/2y108PUGhC2eyWIN4aFkeuwuZp5Xh0">https://esign.simplesign.io/document/view/2925301/2y108PUGhC2eyWIN4aFkeuwuZp5Xh0</a>	IP ADDRESS 37.247.30.164
Maj 21 2025 10:26AM	 PATRIK ANDERSSON signerade dokumentet <i>GPS koordinater: Lat 59.3327 Long 18.0656</i> <i>Signerad med: BankID (0196f1f3-29a7-772b-9604-841621a7a7d4)</i>	IP-ADDRESS 84.19.144.189
Maj 23 2025 08:54AM	Ben Mahajerzadeh-Heidari granskade dokumentet: <a href="https://esign.simplesign.io/document/view/2925304/2y1078ZGf8y0NCuzMN1eSdKd8OwK0E">https://esign.simplesign.io/document/view/2925304/2y1078ZGf8y0NCuzMN1eSdKd8OwK0E</a>	IP ADDRESS 83.233.244.67
Maj 23 2025 08:56AM	 BEN MAHAJERZADEH-HEIDARI signerade dokumentet <i>GPS koordinater: Lat 55.6078 Long 12.9982</i> <i>Signerad med: BankID (0196fbed-f378-7d98-85bd-4bb8d3c1bb0a)</i>	IP-ADDRESS 83.233.244.67
Maj 23 2025 08:56AM	Dokumentet har signerats	

ank=20250630-2025070234500