

Bolagsverket

2024-03-12

2024031212369

Årsredovisning

och

Koncernredovisning

för

Mittnorden Holding AB

556598-2542

Räkenskapsåret

2023

Fastställelseintyg

Undertecknad styrelseledamot i Mittnorden Holding AB intygar att resultaträkningen och balansräkningen i årsredovisningen för moderbolaget samt koncernresultaträkningen och koncernbalansräkningen har fastställts på årsstämma 2024-03-12. Årsstämman beslutade att godkänna styrelsens förslag till resultatdisposition.

Jag intygar också att innehållet i årsredovisningen och revisionsberättelsen stämmer överens med originalen.

Timrå den 12 mars 2024


Ulrik Forsberg

Årsredovisning
och
Koncernredovisning
för
Mittnorden Holding AB

556598-2542

Räkenskapsåret

2023

Styrelsen för Mittnorden Holding AB avger följande årsredovisning och koncernredovisning för räkenskapsåret 2023.

Årsredovisningen är upprättad i svenska kronor, SEK. Om inte annat särskilt anges, redovisas alla belopp i hela kronor (kr). Uppgifter inom parentes avser föregående år.

Förvaltningsberättelse

Information om verksamheten

Bolaget började sin verksamhet 2000. Bolagets verksamhet består av äga och förvalta fast och lös egendom, service, handel och uthyrning av entreprenadmaskiner samt bedriva motorsport och anordna motorevent samt därmed förenlig verksamhet.

Bolaget äger och förvaltar en industrifastighet i Timrå industriområde.

Företaget har sitt säte i Timrå

Förväntad framtida utveckling samt väsentliga risker och osäkerhetsfaktorer

Bolaget förväntas fortsätta i samma trend som tidigare år, verksamheten är stabil med en god lönsamhet. Vi ser inga direkta riskfaktorer som skulle kunna påverka bolaget. Det som händer i omvärden kan vi dock inte styra över.

Ägarförhållanden

Bolaget ägs av Ulrik Forsberg som innehar 100 % av antalet andelar och röster.

Flerårsöversikt (tkr)

Koncernen	2023	2022	2021	2020	2019
Nettoomsättning	118 200	97 518	108 670	83 847	87 845
Rörelseresultat	19 323	11 234	32 425	7 350	1 159
Balansomslutning	149 902	138 230	129 656	103 789	94 306
Soliditet (%)	49	52	54	50	52

Moderbolaget	2023	2022	2021	2020	2019
Nettoomsättning	2 307	2 357	1 568	1 666	1 316
Resultat efter finansiella poster	2 140	916	21 337	383	10 026
Balansomslutning	52 199	60 539	66 918	48 945	50 607
Soliditet (%)	96	88	83	84	83

Förändringar i eget kapital

Koncernen	Aktie- kapital	Annat eget kapital inkl. årets resultat	Minoritets- intresse	Totalt
Belopp vid årets ingång	100 000	70 546 795	8 630 199	79 276 994
Utdelning		-5 000 000	3 428 817	-1 571 183
Balanserade vinstmedel inklusive årets resultat		7 259 581		7 259 581
Belopp vid årets utgång	100 000	72 806 376	12 059 016	84 965 392

Moderbolaget	Aktie- kapital	Reserv- fond	Balanserat resultat	Årets resultat	Totalt
Belopp vid årets ingång	100 000	20 000	48 193 660	2 134 749	50 448 409
Disposition enligt beslut av årsstämman:					
Utdelning			-5 000 000		-5 000 000
Balanseras i ny räkning			2 134 749	-2 134 749	0
Årets resultat				2 359 617	2 359 617
Belopp vid årets utgång	100 000	20 000	45 328 409	2 359 617	47 808 026

Förslag till vinstdisposition

Styrelsen föreslår att till förfogande stående vinstmedel (kronor):

balanserad vinst	45 328 409
årets vinst	2 359 617
	47 688 026

disponeras så att	
till aktieägare utdelas	5 000 000
i ny räkning överföres	42 688 026
	47 688 026

Styrelsen föreslås bemyndigas att besluta om tidpunkt då utdelningen skall betalas.

Styrelsen bemyndigas att besluta om tidpunkt då utbetalningen skall betalas.

Styrelsen anser att förslaget är förenligt med försiktighetsregeln i 17 kap. 3 § aktiebolagslagen enligt följande redogörelse:

Styrelsens uppfattning är att den föreslagna utdelningen ej hindrar bolaget från att fullgöra sina förpliktelser på kort och lång sikt, ej heller fullgöra erforderliga investeringar.

Koncernens och moderbolagets resultat och ställning i övrigt framgår av efterföljande resultat- och balansräkningar samt kassaflödesanalyser med noter.

Koncernens Resultaträkning

	Not	2023-01-01 -2023-12-31	2022-01-01 -2022-12-31
Nettoomsättning		118 200 055	95 517 976
Förändring av lagervaror under tillverkning, färdiga varor och pågående arbete för annans räkning		6 532 425	7 743 889
Övriga rörelseintäkter		2 511 809	4 194 354
		127 244 289	107 456 219
Rörelsens kostnader			
Handelsvaror		-55 121 510	-41 999 128
Övriga externa kostnader	2	-6 211 300	-8 058 251
Personalkostnader	3	-44 772 605	-43 235 652
Avskrivningar och nedskrivningar av materiella och immateriella anläggningstillgångar		-5 274 394	-3 894 938
Övriga rörelsekostnader		-110 845	0
		-111 490 654	-97 187 969
Rörelseresultat		15 753 635	10 268 250
Resultat från finansiella poster			
Resultat från andelar i koncernföretag		3 400 000	1 200 000
Övriga ränteintäkter och liknande resultatposter		725 892	103 247
Räntekostnader och liknande resultatposter		-556 224	-247 584
		3 569 668	1 055 663
Resultat efter finansiella poster		19 323 303	11 323 913
Resultat före skatt		19 323 303	11 323 913
Skatt på årets resultat		-3 356 715	-2 303 018
Uppskjuten skatt		-278 191	201 227
Minoritetens andel i årets resultat		-5 028 817	-2 946 531
Årets resultat		10 659 580	6 275 591

Koncernens Balansräkning

Not 2023-12-31 2022-12-31

TILLGÅNGAR

Anläggningstillgångar

Materiella anläggningstillgångar

Byggnader och mark	6	52 451 107	33 086 187
Inventarier, verktyg och installationer	7	10 919 692	11 693 839
Pågående nyanläggningar och förskott avseende materiella anläggningstillgångar		0	20 677 611
		63 370 799	65 457 637

Finansiella anläggningstillgångar

Andelar i koncernföretag		1 431 900	0
Andelar i intresseföretag		0	1 431 900
		1 431 900	1 431 900
Summa anläggningstillgångar		64 802 699	66 889 537

Omsättningstillgångar

Varulager m m

Råvaror och förnödenheter		552 592	552 592
Pågående arbete för annans räkning	8	21 343 787	14 786 162
		21 896 379	15 338 754

Kortfristiga fordringar

Kundfordringar		26 899 212	15 513 014
Övriga fordringar		222 333	3 245 961
Förutbetalda kostnader och upplupna intäkter	4	5 954 196	2 565 957
		33 075 741	21 324 932

Kassa och bank

Summa omsättningstillgångar		30 126 963	34 676 525
------------------------------------	--	-------------------	-------------------

SUMMA TILLGÅNGAR

149 901 782 138 229 748

Koncernens Balansräkning

Not 2023-12-31 2022-12-31

EGET KAPITAL OCH SKULDER

Eget kapital

Aktiekapital		100 000	100 000
Årets resultat		72 706 376	70 446 795
Summa eget kapital		72 806 376	70 546 795

Minoritetsintresse

Minoritetsintresse		12 059 016	8 630 199
--------------------	--	------------	-----------

Avsättningar

Avsättningar för uppskjuten skatt	9	3 684 293	3 406 103
-----------------------------------	---	-----------	-----------

Långfristiga skulder

Byggnadskreditiv		0	5 768 742
Skulder till kreditinstitut	10	9 170 964	9 622 234
		9 170 964	15 390 976

Kortfristiga skulder

Skulder till kreditinstitut		855 694	1 100 896
Förskott från kunder	8	26 652 948	17 730 197
Leverantörsskulder		11 255 288	6 714 950
Aktuella skatteskulder		0	1 860 387
Övriga skulder		3 839 239	3 410 982
Upplupna kostnader och förutbetalda intäkter	16	9 577 964	9 438 263
		52 181 133	40 255 675
SUMMA EGET KAPITAL OCH SKULDER		149 901 782	138 229 748

Koncernens	Not	2023-01-01	2022-01-01
Kassaflödesanalys		-2023-12-31	-2022-12-31
Den löpande verksamheten			
Resultat efter finansiella poster		19 323 303	11 323 913
Justeringar för poster som inte ingår i kassaflödet m.m	17	5 209 917	2 397 458
Betald skatt		-5 961 079	-1 371 925
Kassaflöde från den löpande verksamheten före förändringar av rörelsekapital		18 572 141	12 349 446
Kassaflöde från förändringar i rörelsekapital			
Förändring av varulager och pågående arbeten		-6 557 625	-7 371 320
Förändring kundfordringar		-11 386 198	9 770 190
Förändring av kortfristiga fordringar		-2 278 673	-1 567 213
Förändring leverantörsskulder		4 540 338	-2 365 156
Förändring av kortfristiga skulder		7 385 120	9 154 741
Kassaflöde från den löpande verksamheten		10 275 103	19 970 689
Investeringsverksamheten			
Investeringar i materiella anläggningstillgångar		-3 218 971	-26 509 380
Försäljning av materiella anläggningstillgångar		0	5 099 159
Investeringar i finansiella anläggningstillgångar		0	-77 200
Kassaflöde från investeringsverksamheten		-3 218 971	-21 487 421
Finansieringsverksamheten			
Amortering av lån		-6 605 694	-1 100 896
Utbetald utdelning		-5 000 000	-3 750 000
Kassaflöde från finansieringsverksamheten		-11 605 694	-4 850 896
Årets kassaflöde		-4 549 562	-6 367 629
Likvida medel vid årets början			
Likvida medel vid årets början		34 676 525	41 044 154
Likvida medel vid årets slut		30 126 963	34 676 525

Moderbolagets Resultaträkning

	Not	2023-01-01 -2023-12-31	2022-01-01 -2022-12-31
Nettoomsättning		2 307 375	2 357 471
Övriga rörelseintäkter		2 106 564	2 411 706
		4 413 939	4 769 177
Rörelsens kostnader			
Övriga externa kostnader	1	-2 836 961	-2 972 583
Personalkostnader	3	-1 176 568	-1 211 415
Avskrivningar och nedskrivningar av materiella och immateriella anläggningstillgångar		-1 671 287	-838 216
Övriga rörelsekostnader		-110 845	0
		-5 795 661	-5 022 214
Rörelseresultat	11	-1 381 722	-253 037
Resultat från finansiella poster			
Resultat från andelar i koncernföretag		3 400 000	1 200 000
Övriga ränteintäkter och liknande resultatposter		208 503	64 628
Räntekostnader och liknande resultatposter		-86 637	-95 349
		3 521 866	1 169 279
Resultat efter finansiella poster		2 140 144	916 242
Bokslutsdispositioner	12	219 473	1 462 640
Resultat före skatt		2 359 617	2 378 882
Skatt på årets resultat		0	-244 133
Årets resultat		2 359 617	2 134 749

Moderbolagets Balansräkning

Not 2023-12-31 2022-12-31

TILLGÅNGAR

Anläggningstillgångar

Materiella anläggningstillgångar

Byggnader och mark	6	8 355 329	8 976 605
Inventarier, verktyg och installationer	7	4 003 154	5 114 418
		12 358 483	14 091 023

Finansiella anläggningstillgångar

Andelar i koncernföretag	13, 14	5 958 235	5 958 235
Summa anläggningstillgångar		18 316 718	20 049 258

Omsättningstillgångar

Kortfristiga fordringar

Kundfordringar		140 368	97 463
Fordringar hos koncernföretag		27 436 000	22 940 344
Övriga fordringar		216 399	1 196 679
Förutbetalda kostnader och upplupna intäkter	4	210 279	368 451
		28 003 046	24 602 937

Kassa och bank

Summa omsättningstillgångar		5 879 381	15 886 305
		33 882 427	40 489 242

SUMMA TILLGÅNGAR

52 199 145 60 538 500

Moderbolagets Balansräkning

Not 2023-12-31 2022-12-31

EGET KAPITAL OCH SKULDER

Eget kapital

18

Bundet eget kapital

Aktiekapital

100 000

100 000

Reservfond

20 000

20 000

120 000

120 000

Fritt eget kapital

Balanserad vinst eller förlust

45 328 409

48 193 660

Årets resultat

2 359 617

2 134 749

47 688 026

50 328 409

Summa eget kapital

47 808 026

50 448 409

Obeskattade reserver

15

3 033 593

3 253 066

Långfristiga skulder

10

Byggnadskreditiv

0

5 750 000

Kortfristiga skulder

Skulder till kreditinstitut

0

120 000

Leverantörsskulder

211 535

146 799

Skulder till koncernföretag

441 895

300 979

Övriga skulder

335 936

165 445

Upplupna kostnader och förutbetalda intäkter

16

368 160

353 802

Summa kortfristiga skulder

1 357 526

1 087 025

SUMMA EGET KAPITAL OCH SKULDER

52 199 145

60 538 500

Moderbolagets Kassaflödesanalys

Not	2023-01-01 -2023-12-31	2022-01-01 -2022-12-31
Den löpande verksamheten		
Resultat efter finansiella poster	2 140 144	916 242
Justeringar för poster som inte ingår i kassaflödet	17 1 782 132	413 897
Betald skatt	-212 870	-2 601 998
Kassaflöde från den löpande verksamheten före förändring av rörelsekapital	3 709 406	-1 271 859
	3 709 406	-1 271 859
Kassaflöde från förändring av rörelsekapitalet		
Förändring av kundfordringar	-292 905	-281 174
Förändring av kortfristiga fordringar	-3 059 626	-6 916 113
Förändring av leverantörsskulder	335 951	-1 220 981
Förändring av kortfristiga skulder	99 842	80 142
Kassaflöde från den löpande verksamheten	792 668	-9 609 985
Investeringsverksamheten		
Investeringar i materiella anläggningstillgångar	-49 592	-4 995 000
Försäljning av materiella anläggningstillgångar	0	1 716 440
Investeringar i finansiella anläggningstillgångar	0	-77 200
Kassaflöde från investeringsverksamheten	-49 592	-3 355 760
Finansieringsverksamheten		
Upptagna lån	-5 750 000	-120 000
Utbetald utdelning	-5 000 000	-3 750 000
Kassaflöde från finansieringsverksamheten	-10 750 000	-3 870 000
Årets kassaflöde	-10 006 924	-16 835 745
Likvida medel vid årets början		
Likvida medel vid årets början	15 886 305	32 722 050
Likvida medel vid årets slut	5 879 381	15 886 305

Noter

Redovisnings- och värderingsprinciper

Allmänna upplysningar

Årsredovisningen och koncernredovisningen är upprättad i enlighet med årsredovisningslagen och BFNAR 2012:1 Årsredovisning och koncernredovisning (K3).

Redovisningsprinciperna är oförändrade jämfört med föregående år.

Intäktsredovisning

Intäkter har tagits upp till verkligt värde av vad som erhållits eller kommer att erhållas och redovisas i den omfattning det är sannolikt att de ekonomiska fördelarna kommer att tillgodogöras bolaget och intäkterna kan beräknas på ett tillförlitligt sätt.

Koncernredovisning

Konsolideringsmetod

Koncernredovisningen har upprättats enligt förvärvsmetoden. Detta innebär att förvärvade verksamheters identifierbara tillgångar och skulder redovisas till marknadsvärde enligt upprättad förvärvsanalys. Överstiger verksamhetens anskaffningsvärde det beräknade marknadsvärdet av de förväntade nettotillgångarna enligt förvärvsanalysen redovisas skillnaden som goodwill.

Intäktsredovisning

Största delen av koncernens intäkter baseras på löpanderäkningsprojekt med externa kunder. Intäkter tas upp till verkligt värde av vad som erhållits eller kommer att erhållas och redovisas i den omfattning det är sannolikt att de ekonomiska fördelarna kommer att tillgodogöras bolaget och intäkterna kan beräknas på ett tillförlitligt sätt.

Intäkter från försäljning av tjänster till fast pris redovisas med tillämpning av s.k. succesiv vinstavräkning. Det innebär att intäkter och kostnader redovisas i förhållande till uppdragets färdigställandegrad på balansdagen, Färdigställandegraden fastställs genom en beräkning av förhållandet mellan nedlagda uppdragsutgifter för utfört arbete på balansdagen och beräknade totala uppdragsutgifter, En befarad förlust på ett tjänsteuppdrag redovisas omedelbart som en kostnad, När utfallet av ett tjänsteuppdrag inte kan beräknas på ett tillförlitligt sätt sker intäktsredovisningen endast med belopp som motsvarar uppkomna uppdragsutgifter som sannolikt kommer att ersättas av beställaren. Uppdragsutgifter redovisas som kostnad i den period då de uppkommer.

Transaktioner mellan koncernföretag

Koncerninterna fordringar och skulder samt transaktioner mellan koncernföretag liksom orealiserade vinster elimineras i sin helhet. Orealiserade förluster elimineras också såvida inte transaktionen motsvarar ett nedskrivningsbehov.

Förändring av internvinst under räkenskapsåret har elimineras i koncernresultaträkningen.

Anläggningstillgångar

Immateriella och materiella anläggningstillgångar redovisas till anskaffningsvärde minskat med ackumulerade avskrivningar enligt plan och eventuella nedskrivningar.

Avskrivning sker linjärt över den förväntade nyttjandeperioden med hänsyn till väsentligt restvärde. Följande avskrivningsprocent tillämpas:

Nyckeltalsdefinitioner

Nettoomsättning

Rörelsens huvudintäkter, fakturerade kostnader, sidointäkter samt intäktskorrigeringar.

Resultat efter finansiella poster

Resultat efter finansiella intäkter och kostnader men före bokslutsdispositioner och skatter.

Balansomslutning

Företagets samlade tillgångar.

Soliditet (%)

Justerat eget kapital (eget kapital och obeskattade reserver med avdrag för uppskjuten skatt) i procent av balansomslutning.

Not 1 Arvode till revisorer Koncernen

Med revisionsuppdrag avses granskning av årsredovisningen och bokföringen samt styrelsens förvaltning, övriga arbetsuppgifter som det ankommer på bolagets revisor att utföra samt rådgivning eller annat biträde som föranleds av iakttagelser vid sådan granskning eller genomförandet av sådana övriga arbetsuppgifter.

	2023-12-31	2022-12-31
Ernst & Young		
Revisionsuppdrag	115 000	84 700
	115 000	84 700
Moderbolaget		
	2023	2022
Ernst & Young		
Revisionsuppdrag	25 000	32 250
	25 000	32 250

Not 2 Leasingavtal Koncernen

	2023	2022
Årets leasingkostnader	1 263 503	1 339 458
Senare än ett år	9 274 804	6 705 627
	10 538 307	8 045 085

Moderbolaget

	2023-12-31	2022-12-31
Årets leasingkostnader	126 415	897 680
Senare än ett år	737 060	1 496 366
	863 475	2 394 046

**Not 3 Anställda och personalkostnader
Koncernen**

	2023	2022
Medelantalet anställda		
Kvinnor	3	4
Män	69	62
	72	66
Löner och andra ersättningar		
Styrelse och verkställande direktör	1 314 000	1 282 000
Övriga anställda	29 055 813	28 009 575
	30 369 813	29 291 575
Sociala kostnader		
Pensionskostnader för styrelse och verkställande direktör	50 186	161 588
Pensionskostnader för övriga anställda	1 659 317	1 648 383
Övriga sociala avgifter enligt lag och avtal	12 034 379	11 688 782
	13 743 882	13 498 753
Totala löner, ersättningar, sociala kostnader och pensionskostnader	44 113 695	42 790 328

Moderbolaget

	2023	2022
Medelantalet anställda		
Kvinnor	2	2
	2	2
Löner och andra ersättningar		
Övriga anställda	674 924	650 996
	674 924	650 996
Sociala kostnader		
Pensionskostnader för övriga anställda	163 462	138 279

Övriga sociala avgifter enligt lag och avtal	214 324	206 696
	377 786	344 975

Totala löner, ersättningar, sociala kostnader och pensionskostnader	1 052 710	995 971
--	------------------	----------------

**Not 4 Förutbetalda kostnader och upplupna intäkter
Koncernen**

	2023-12-31	2022-12-31
Förutbetalda leasingkostnader	131 070	324 922
Förutbetalda övriga kostnader	5 103 769	574 365
Upplupna intäkter	719 357	1 666 670
	5 954 196	2 565 957

Moderbolaget

	2023-12-31	2022-12-31
Förutbetalda leasingkostnader	126 416	301 763
Förutbetalda övriga kostnader	83 863	66 688
Upplupna intäkter	0	0
	210 279	368 451

**Not 5 Goodwill
Koncernen**

	2021-12-31	2020-12-31
Ingående anskaffningsvärde	1 915 240	1 915 240
Inköp	0	0
Utgående ackumulerade anskaffningsvärden	1 925 240	1 915 240
Ingående avskrivningar	-1 797 582	-1 444 534
Årets avskrivning	-117 648	-353 048
Utgående ackumulerade avskrivningar	-1 915 266	-1 797 582
Utgående redovisat värde	0	117 684

**Not 6 Byggnader och mark
Koncernen**

	2023-12-31	2022-12-31
Ingående anskaffningsvärden	43 085 241	43 085 241
Inköp	402 248	0
Försäljningar/utrangeringar		0
Omklassificeringar	20 777 611	
Utgående ackumulerade anskaffningsvärden	64 265 100	43 085 241

Ingående avskrivningar	-9 999 054	-8 415 352
Försäljningar/utrangeringar		0
Årets avskrivningar	-1 814 939	-1 583 702
Utgående ackumulerade avskrivningar	-11 813 993	-9 999 054

Utgående redovisat värde	52 451 107	33 086 187
---------------------------------	-------------------	-------------------

Moderbolaget

2023-12-31 **2022-12-31**

Ingående anskaffningsvärden	16 007 278	16 007 278
Försäljningar/utrangeringar		0
Utgående ackumulerade anskaffningsvärden	16 007 278	16 007 278

Ingående avskrivningar	-7 030 674	-6 409 398
Försäljningar/utrangeringar		0
Årets avskrivningar	-621 276	-621 276
Utgående ackumulerade avskrivningar	-7 651 950	-7 030 674

Utgående redovisat värde	8 355 328	8 976 604
---------------------------------	------------------	------------------

**Not 7 Inventarier, verktyg och installationer
Koncernen**

2023-12-31 **2022-12-31**

Ingående anskaffningsvärden	29 776 715	26 293 263
Inköp	2 814 723	8 582 611
Försäljningar/utrangeringar	-674 879	-5 099 159
Utgående ackumulerade anskaffningsvärden	31 916 559	29 776 715

Ingående avskrivningar	-18 082 876	-19 015 057
Försäljningar/utrangeringar	545 464	3 243 418
Årets avskrivningar	-3 459 455	-2 311 237
Utgående ackumulerade avskrivningar	-20 996 867	-18 082 876

Utgående redovisat värde	10 919 692	11 693 839
---------------------------------	-------------------	-------------------

Moderbolaget

2023-12-31 **2022-12-31**

Ingående anskaffningsvärden	5 748 300	2 469 740
Inköp	49 592	4 995 000
Försäljningar/utrangeringar	-400 400	-1 716 440
Utgående ackumulerade anskaffningsvärden	5 397 492	5 748 300

Ingående avskrivningar	-633 882	-989 102
Försäljningar/utrangeringar	289 555	572 160
Årets avskrivningar	-1 050 011	-216 940
Utgående ackumulerade avskrivningar	-1 394 338	-633 882
Utgående redovisat värde	4 003 154	5 114 418

**Not 8 Pågående arbete för annans räkning
Koncernen**

	2023-12-31	2022-12-31
Aktiverade nedlagda utgifter	21 343 787	14 786 162
Fakturerade belopp	-26 652 948	-17 730 197
	-5 309 161	-2 944 035

**Not 9 Uppskjuten skatteskuld
Koncernen**

	2023-12-31	2022-12-31
Belopp vid årets ingång	3 406 103	3 607 329
Under året ianspråktaga belopp	278 190	0
Under året återförda belopp	0	-201 226
Belopp vid årets utgång	3 684 293	3 406 103

**Not 10 Långfristiga skulder
Koncernen**

	2023-12-31	2022-12-31
Förfaller senare än fem år efter balansdagen		11 680 762
		11 680 762
Moderbolaget		
	2023-12-31	2022-12-31
Förfaller senare än fem år efter balansdagen		
	0	5 150 000
	0	5 150 000

**Not 11 Inköp och försäljningar mellan koncernföretag
Moderbolaget**

	2023	2022
Andel av årets totala inköp som skett från andra företag i koncernen	13,00 %	4,00 %
Andel av årets totala försäljningar som skett till andra företag i koncernen	97,00 %	82,00 %

**Not 12 Bokslutsdispositioner
Moderbolaget**

	2023	2022
Återföring från periodiseringsfond	0	3 000 000
Förändring av överavskrivningar	219 473	-1 537 360
	219 473	1 462 640

**Not 13 Andelar i koncernföretag
Moderbolaget**

	2023-12-31	2022-12-31
Ingående anskaffningsvärden	4 526 335	4 526 335
Inköp		0
Utgående ackumulerade anskaffningsvärden	4 526 335	4 526 335
Utgående redovisat värde	4 526 335	4 526 335

**Not 14 Specifikation andelar i koncernföretag
Moderbolaget**

Namn	Kapital- andel	Rösträtts- andel	Antal andelar	Bokfört värde	Eget kapital	Resultat
Björcks Entr Konsult AB	60	60	900	360 000		
Jonsson Isolering och Tak J.I.T AB	60	60	600	516 000		
Timrå Logistik Centrum AB	100	100	100	50 000		
Timrå logistik Fastigheter AB	100	100	100	3 600 335		
				4 526 335		
	Org.nr	Säte				
Björcks Entr Konsult AB	556186-3647	Timrå		14 220 006		8 842 391
Jonsson Isolering och Tak J.I.T AB	556529-8709	Sundsvall		5 208 314		23 968 923
Timrå Logistik Centrum AB	559022-5008	Timrå		2 075 608		315 261

Timrå logistik Fastigheter AB 556716-5351 Timrå 4 463 928 699 956

**Not 15 Obeskattade reserver
Moderbolaget**

	2023-12-31	2022-12-31
Akkumulerade överavskrivningar	1 806 593	2 026 066
Periodiseringsfond 2021	1 227 000	1 227 000
	3 033 593	3 253 066
Skatteeffekt av schablonränta på periodiseringsfond	4 903	4 354

**Not 16 Upplupna kostnader och förutbetalda intäkter
Koncernen**

	2023-12-31	2022-12-31
Upplupna löner	8 570 437	8 385 029
Övriga upplupna kostnader	1 007 527	1 053 234
	9 577 964	9 438 263

Moderbolaget

	2023-12-31	2022-12-31
Upplupna löner	169 342	154 840
Övriga upplupna kostnader	198 818	262 930
	368 160	417 770

**Not 17 Justering för poster som inte ingår i kassaflödet
Koncernen**

	2023-12-31	2022-12-31
Avskrivningar	5 274 394	3 894 938
Vinst vid försäljning av anläggningstillgångar	-64 477	-1 497 480
	5 209 917	2 397 458

Moderbolaget

	2023-12-31	2022-12-31
Avskrivningar	1 671 287	838 216
Vinst vid försäljning av anläggningstillgångar	110 845	-424 319
	1 782 132	413 897

2024031212389

**Not 18 Antal aktier och kvotvärde
Moderbolaget**

Namn	Antal aktier	Kvot- värde
Antal A-Aktier	1 000	100
	1 000	

**Not 19 Ställda säkerheter
Koncernen**

	2021-12-31	2020-12-31
För skulder till kreditinstitut:		
Företagsinteckningar	500 000	500 000
Fastighetsinteckningar	7 000 000	7 000 000
	7 500 000	7 500 000

Moderbolaget

	2023-12-31	2022-12-31
För skulder till kreditinstitut:		
Företagsinteckningar	500 000	500 000
Fastighetsinteckningar	7 000 000	7 000 000
	7 500 000	7 500 000

**Not 20 Eventualförpliktelser
Koncernen
Moderbolaget**

	2023-12-31	2022-12-31
Garantiåttaganden	0	0
Borgensförbindelser tillförmån för koncernbolaget	7 000 000	7 000 000
	7 000 000	7 000 000

2024031212590


Timrå den 12 mars 2024



Ulrik Forsberg

Vår revisionsberättelse har lämnats den 12 mars 2024


Ernst & Young AB



Marie Lundin
Auktoriserad revisor



Fotokopians överensstämmelse
med originalet intygas:





Building a better
working world

2024031212391

Revisionsberättelse

Till bolagsstämman i Mittnorden Holding AB, org.nr 556598-2542

Rapport om årsredovisningen och koncernredovisningen

Uttalanden

Vi har utfört en revision av årsredovisningen och koncernredovisningen för Mittnorden Holding AB för räkenskapsåret 2023-01-01-2023-12-31.

Enligt vår uppfattning har årsredovisningen och koncernredovisningen upprättats i enlighet med årsredovisningslagen och ger en i alla väsentliga avseenden rättvisande bild av moderbolagets och koncernens finansiella ställning per den 31 december 2023 och av dessas finansiella resultat och kassaflöden för året enligt årsredovisningslagen. Förvaltningsberättelsen är förenlig med årsredovisningens och koncernredovisningens övriga delar.

Vi tillstyrker därför att bolagsstämman fastställer resultaträkningen och balansräkningen för moderbolaget och koncernen.

Grund för uttalanden

Vi har utfört revisionen enligt International Standards on Auditing (ISA) och god revisionssed i Sverige. Vårt ansvar enligt dessa standarder beskrivs närmare i avsnittet *Revisorns ansvar*. Vi är oberoende i förhållande till moderbolaget och koncernen enligt god revisorssed i Sverige och har i övrigt fullgjort vårt yrkesetiska ansvar enligt dessa krav.

Vi anser att de revisionsbevis vi har inhämtat är tillräckliga och ändamålsenliga som grund för våra uttalanden.

Styrelsens ansvar

Det är styrelsen som har ansvaret för att årsredovisningen och koncernredovisningen upprättas och att de ger en rättvisande bild enligt årsredovisningslagen. Styrelsen ansvarar även för den interna kontroll som den bedömer är nödvändig för att upprätta en årsredovisning och koncernredovisning som inte innehåller några väsentliga felaktigheter, vare sig dessa beror på oegentligheter eller misstag.

Vid upprättandet av årsredovisningen och koncernredovisningen ansvarar styrelsen för bedömningen av bolagets och koncernens förmåga att fortsätta verksamheten. Den upplyser, när så är tillämpligt, om förhållanden som kan påverka förmågan att fortsätta verksamheten och att använda antagandet om fortsatt drift. Antagandet om fortsatt drift tillämpas dock inte om styrelsen avser att likvidera bolaget, upphöra med verksamheten eller inte har något realistiskt alternativ till att göra något av detta.


Revisorns ansvar

Våra mål är att uppnå en rimlig grad av säkerhet om att årsredovisningen och koncernredovisningen som helhet inte innehåller några väsentliga felaktigheter, vare sig dessa beror på oegentligheter eller misstag, och att lämna en revisionsberättelse som innehåller våra uttalanden. Rimlig säkerhet är en hög grad av säkerhet, men är ingen garanti för att en revision som utförs enligt ISA och god revisionssed i Sverige alltid kommer att upptäcka en väsentlig felaktighet om en sådan finns. Felaktigheter kan uppstå på grund av oegentligheter eller misstag och anses vara väsentliga om de enskilt eller tillsammans rimligen kan förväntas påverka de ekonomiska beslut som användare fattar med grund i årsredovisningen och koncernredovisningen.

Som del av en revision enligt ISA använder vi professionellt omdöme och har en professionellt skeptisk inställning under hela revisionen. Dessutom:

- identifierar och bedömer vi riskerna för väsentliga felaktigheter i årsredovisningen och koncernredovisningen, vare sig dessa beror på oegentligheter eller misstag, utformar och utför granskningsåtgärder bland annat utifrån dessa risker och inhämtar revisionsbevis som är tillräckliga och ändamålsenliga för att utgöra en grund för våra uttalanden. Risker för att inte upptäcka en väsentlig felaktighet till följd av oegentligheter är högre än för en väsentlig felaktighet som beror på misstag, eftersom oegentligheter kan innefatta agerande i maskopi, förfalskning, avsiktliga utelämnanden, felaktig information eller åsidosättande av intern kontroll.
- skaffar vi oss en förståelse av den del av bolagets interna kontroll som har betydelse för vår revision för att utforma granskningsåtgärder som är lämpliga med hänsyn till omständigheterna, men inte för att uttala oss om effektiviteten i den interna kontrollen.
- utvärderar vi lämpligheten i de redovisningsprinciper som används och rimligheten i styrelsens uppskattningar i redovisningen och tillhörande upplysningar.
- drar vi en slutsats om lämpligheten i att styrelsen använder antagandet om fortsatt drift vid upprättandet av årsredovisningen och koncernredovisningen. Vi drar också en slutsats, med grund i de inhämtade revisionsbevisen, om det finns någon väsentlig osäkerhetsfaktor som avser sådana händelser eller förhållanden som kan leda till betydande tvivel om bolagets och koncernens förmåga att fortsätta verksamheten. Om vi drar slutsatsen att det finns en väsentlig osäkerhetsfaktor, måste vi i revisionsberättelsen fästa uppmärksamheten på upplysningarna i årsredovisningen och koncernredovisningen om den väsentliga osäkerhetsfaktorn eller, om sådana upplysningar är otillräckliga, modifiera uttalandet om årsredovisningen och koncernredovisningen. Våra slutsatser baseras på de revisionsbevis som inhämtas fram till datumet för revisionsberättelsen. Dock kan framtida händelser eller förhållanden göra att ett bolag och en koncern inte längre kan fortsätta verksamheten.
- utvärderar vi den övergripande presentationen, strukturen och innehållet i årsredovisningen och koncernredovisningen, däribland upplysningarna, och om årsredovisningen och koncernredovisningen återger de underliggande transaktionerna och händelserna på ett sätt som ger en rättvisande bild.
- inhämtar vi tillräckliga och ändamålsenliga revisionsbevis avseende den finansiella informationen för enheterna eller affärsaktiviteterna inom koncernen för att göra ett uttalande avseende koncernredovisningen. Vi ansvarar för styrning, övervakning och utförande av koncernrevisionen. Vi är ensamt ansvariga för våra uttalanden.

Vi måste informera styrelsen om bland annat revisionens planerade omfattning och inriktning samt tidpunkten för den. Vi måste också informera om betydelsefulla iakttagelser under revisionen, däribland de eventuella betydande brister i den interna kontrollen som vi identifierat.



Building a better
working world

2024031212392

Rapport om andra krav enligt lagar och andra författningar

Uttalanden

Utöver vår revision av årsredovisningen och koncernredovisningen har vi även utfört en revision av styrelsens förvaltning av Mittnorden Holding AB för räkenskapsåret 2023-01-01-2023-12-31 samt av förslaget till dispositioner beträffande bolagets vinst eller förlust.

Vi tillstyrker att bolagsstämman disponerar vinsten enligt förslaget i förvaltningsberättelsen och beviljar styrelsens ledamot ansvarsfrihet för räkenskapsåret.

Grund för uttalanden

Vi har utfört revisionen enligt god revisionssed i Sverige. Vårt ansvar enligt denna beskrivs närmare i avsnittet *Revisorns ansvar*. Vi är oberoende i förhållande till moderbolaget och koncernen enligt god revisorssed i Sverige och har i övrigt fullgjort vårt yrkesetiska ansvar enligt dessa krav.

Vi anser att de revisionsbevis vi har inhämtat är tillräckliga och ändamålsenliga som grund för våra uttalanden.

Styrelsens ansvar

Det är styrelsen som har ansvaret för förslaget till dispositioner beträffande bolagets vinst eller förlust. Vid förslag till utdelning innefattar detta bland annat en bedömning av om utdelningen är försvarlig med hänsyn till de krav som bolagets och koncernens verksamhetsart, omfattning och risker ställer på storleken av moderbolagets och koncernens egna kapital, konsolideringsbehov, likviditet och ställning i övrigt.

Styrelsen ansvarar för bolagets organisation och förvaltningen av bolagets angelägenheter. Detta innefattar bland annat att fortlöpande bedöma bolagets och koncernens ekonomiska situation och att tillse att bolagets organisation är utformad så att bokföringen, medelsförvaltningen och bolagets ekonomiska angelägenheter i övrigt kontrolleras på ett betryggande sätt.

Revisorns ansvar

Vårt mål beträffande revisionen av förvaltningen, och därmed vårt uttalande om ansvarsfrihet, är att inhämta revisionsbevis för att med en rimlig grad av säkerhet kunna bedöma om styrelseledamoten i något väsentligt avseende:

- företagit någon åtgärd eller gjort sig skyldig till någon försummelse som kan föranleda ersättningsskyldighet mot bolaget, eller
- på något annat sätt handlat i strid med aktiebolagslagen, årsredovisningslagen eller bolagsordningen.

Vårt mål beträffande revisionen av förslaget till dispositioner av bolagets vinst eller förlust, och därmed vårt uttalande om detta, är att med rimlig grad av säkerhet bedöma om förslaget är förenligt med aktiebolagslagen.

Rimlig säkerhet är en hög grad av säkerhet, men ingen garanti för att en revision som utförs enligt god revisionssed i Sverige alltid kommer att upptäcka åtgärder eller försummelser som kan föranleda ersättningsskyldighet mot bolaget, eller att ett förslag till dispositioner av bolagets vinst eller förlust inte är förenligt med aktiebolagslagen.

Som en del av en revision enligt god revisionssed i Sverige använder vi professionellt omdöme och har en professionellt skeptisk inställning under hela revisionen. Granskningen av förvaltningen och förslaget till dispositioner av bolagets vinst eller förlust grundar sig främst på revisionen av räkenskaperna. Vilka tillkommande granskningsåtgärder som utförs baseras på vår professionella bedömning med utgångspunkt i risk och väsentlighet. Det innebär att vi fokuserar granskningen på sådana åtgärder, områden och förhållanden som är väsentliga för verksamheten och där avsteg och överträdelser skulle ha särskild betydelse för bolagets situation. Vi går igenom och prövar fattade beslut, beslutsunderlag, vidtagna åtgärder och andra förhållanden som är relevanta för vårt uttalande om ansvarsfrihet. Som underlag för vårt uttalande om styrelsens förslag till dispositioner beträffande bolagets vinst eller förlust har vi granskat styrelsens motiverade yttrande samt ett urval av underlagen för detta för att kunna bedöma om förslaget är förenligt med aktiebolagslagen.

Sundsvall den 12 mars 2024

Ernst & Young AB

Marie Lundin

Auktoriserad revisor



Clareopians överensstämmelse
med originalet intygas: