

# Z Business Development AB

559047-3806

## Årsredovisning för räkenskapsåret 2024-01-01 - 2024-12-31

Styrelsen upprättar följande årsredovisning.


Samtliga belopp är angivna i hela kronor.

### Fastställelseintyg

Jag intygar att resultaträkningen och balansräkningen har fastställts på årsstämman som hölls den 250630. Årsstämman beslöt att godkänna styrelsens förslag till vinstdisposition.

Jag intygar att denna kopia av årsredovisningen stämmer överens med originalet.

Västerås 2025-06-30



Anas Zubair, Styrelseledamot

1948

1949

1950


1951

1952

1953

1954

1955



# Förvaltningsberättelse

## Verksamheten

### Allmänt om verksamheten

Företaget erbjuder konsulttjänster inom verksamhetsutveckling. Företaget ska äga och förvalta andelar i andra bolag. Företaget säte är Västerås i Västmanlands län.

### Flerårsöversikt

	2024-01-01 - 2024-12-31	2023-01-01 - 2023-12-31	2022-01-01 - 2022-12-31	2021-01-01 - 2021-12-31
Nettoomsättning	1 116 396	1 060 047	0	0
Resultat efter finansiella poster	-434 431	2 634 125	28 450	35 165
Soliditet (%)	58	60	12	11


### Förändringar i eget kapital

	Aktiekapital	Balanserat resultat	Årets resultat	Totalt
Vid årets ingång	50 000	195 295	2 550 080	2 795 375
Balanseras i ny räkning		2 550 080	-2 550 080	0
Årets resultat			-434 431	-434 431
<b>Vid årets utgång</b>	<b>50 000</b>	<b>2 745 375</b>	<b>-434 431</b>	<b>2 360 944</b>

### Resultatdisposition

Styrelsen föreslår att till förfogande stående medel

Balanserat resultat	2 745 375
Årets resultat	-434 431
<b>Summa</b>	<b>2 310 944</b>
Disponeras enligt följande	
Balanseras i ny räkning	2 310 944
<b>Summa</b>	<b>2 310 944</b>






# Resultaträkning

2025071725567

	Not 1	2024-01-01 - 2024-12-31	2023-01-01 - 2023-12-31
<b>Rörelseintäkter, lagerförändringar m.m.</b>			
Nettoomsättning		1 116 396	1 060 047
<b>Summa rörelseintäkter, lagerförändringar m.m.</b>		<b>1 116 396</b>	<b>1 060 047</b>
<b>Rörelsekostnader</b>			
Övriga externa kostnader		-844 917	-658 672
Personalkostnader	2	-896 429	-90 495
<b>Summa rörelsekostnader</b>		<b>-1 741 346</b>	<b>-749 167</b>
<b>Rörelseresultat</b>		<b>-624 950</b>	<b>310 880</b>
<b>Finansiella poster</b>			
Resultat från andelar i koncernföretag		0	70 000
Resultat från andelar i intresseföretag och gemensamt styrda företag		0	1 971 750
Resultat från övriga företag som det finns ett ägarintresse i		0	250 000
Resultat från övriga finansiella anläggningstillgångar		140 000	0
Övriga ränteintäkter och liknande resultatposter		50 622	31 557
Räntekostnader och liknande resultatposter		-103	-62
<b>Summa finansiella poster</b>		<b>190 519</b>	<b>2 323 245</b>
<b>Resultat efter finansiella poster</b>		<b>-434 431</b>	<b>2 634 125</b>
<b>Resultat före skatt</b>		<b>-434 431</b>	<b>2 634 125</b>
<b>Skatter</b>			
Skatt på årets resultat		0	-84 045
<b>Årets resultat</b>		<b>-434 431</b>	<b>2 550 080</b>

1950


The first part of the report deals with the general situation in the country. It is noted that the economy is still in a state of depression, and that the government has taken various measures to stimulate it. The second part of the report deals with the situation in the various provinces. It is noted that the situation is generally improving, but that there are still many difficulties. The third part of the report deals with the situation in the various cities. It is noted that the situation is generally improving, but that there are still many difficulties.



# Balansräkning

2025071725568


	Not 1	2024-12-31	2023-12-31
<b>Tillgångar</b>			
<b>Anläggningstillgångar</b>			
<b>Materiella anläggningstillgångar</b>			
Inventarier, verktyg och installationer	3	0	0
<b>Summa materiella anläggningstillgångar</b>		<b>0</b>	<b>0</b>
<b>Finansiella anläggningstillgångar</b>			
Andelar i intresseföretag och gemensamt styrda företag	4	2 208 750	288 000
Andra långfristiga värdepappersinnehav	5	1 040 388	758 638
Andra långfristiga fordringar	6	0	325 000
<b>Summa finansiella anläggningstillgångar</b>		<b>3 249 138</b>	<b>1 371 638</b>
<b>Summa anläggningstillgångar</b>		<b>3 249 138</b>	<b>1 371 638</b>
<b>Omsättningstillgångar</b>			
<b>Kortfristiga fordringar</b>			
Kundfordringar		154 813	257 038
Övriga fordringar		0	594
Förutbetalda kostnader och upplupna intäkter		116 215	31 811
<b>Summa kortfristiga fordringar</b>		<b>271 028</b>	<b>289 443</b>
<b>Kassa och bank</b>			
Kassa och bank		563 431	3 025 175
<b>Summa kassa och bank</b>		<b>563 431</b>	<b>3 025 175</b>
<b>Summa omsättningstillgångar</b>		<b>834 459</b>	<b>3 314 618</b>
<b>Summa tillgångar</b>		<b>4 083 597</b>	<b>4 686 256</b>



# Balansräkning

2025071725569

	Not 1	2024-12-31	2023-12-31
<b>Eget kapital och skulder</b>			
<b>Eget kapital</b>			
<b>Bundet eget kapital</b>			
Aktiekapital		50 000	50 000
<b>Summa bundet eget kapital</b>		<b>50 000</b>	<b>50 000</b>
<b>Fritt eget kapital</b>			
Balanserat resultat		2 745 375	195 295
Årets resultat		-434 431	2 550 080
<b>Summa fritt eget kapital</b>		<b>2 310 944</b>	<b>2 745 375</b>
<b>Summa eget kapital</b>		<b>2 360 944</b>	<b>2 795 375</b>
<b>Långfristiga skulder</b>			
Övriga skulder		347 048	227 951
<b>Summa långfristiga skulder</b>		<b>347 048</b>	<b>227 951</b>
<b>Kortfristiga skulder</b>			
Leverantörsskulder		5 128	1 851
Skatteskulder		84 045	84 045
Övriga skulder		1 286 432	1 577 034
<b>Summa kortfristiga skulder</b>		<b>1 375 605</b>	<b>1 662 930</b>
<b>Summa eget kapital och skulder</b>		<b>4 083 597</b>	<b>4 686 256</b>



# Noter

## Not 1 - Redovisningsprinciper

Årsredovisningen är upprättad i enlighet med årsredovisningslagen och Bokföringsnämndens allmänna råd (BFNAR 2016:10) om årsredovisning i mindre företag.

### Nyckeltalsdefinitioner

#### Nettoomsättning

Rörelsens huvudintäkter, fakturerade kostnader, sidointäkter samt intäktskorrigeringar.

#### Resultat efter finansiella poster

Resultat efter finansiella intäkter och kostnader men före bokslutsdispositioner och skatter.

#### Soliditet

Justerat eget kapital (eget kapital och obeskattade reserver med avdrag för uppskjuten skatt) i procent av balansomslutningen.

## Not 2 - Medelantal anställda

2024-01-01  
- 2024-12-31

Medelantal anställda under året	1,0
---------------------------------	-----

## Not 3 - Inventarier, verktyg och installationer

2024-12-31

### Anskaffningsvärden

Ingående anskaffningsvärden	33 350
-----------------------------	--------

<b>Utgående anskaffningsvärden</b>	<b>33 350</b>
------------------------------------	---------------

### Avskrivningar

Ingående avskrivningar	-33 350
------------------------	---------

<b>Utgående avskrivningar</b>	<b>-33 350</b>
-------------------------------	----------------

<b>Redovisat värde</b>	<b>0</b>
------------------------	----------

## Not 4 - Andelar i intresseföretag och gemensamt styrda företag

2024-12-31

### Anskaffningsvärden


Ingående anskaffningsvärden	281 750
-----------------------------	---------

Inköp	2 208 750
-------	-----------

Omklassificeringar m.m.	-281 750
-------------------------	----------

<b>Utgående anskaffningsvärden</b>	<b>2 208 750</b>
------------------------------------	------------------

<b>Redovisat värde</b>	<b>2 208 750</b>
------------------------	------------------



## Not 5 - Andra långfristiga värdepappersinnehav

2024-12-31

---

### Anskaffningsvärden

Ingående anskaffningsvärden

758 638

Omklassificeringar m.m.

281 750

**Utgående anskaffningsvärden**

**1 040 388**

**Redovisat värde**

**1 040 388**

## Not 6 - Andra långfristiga fordringar

2024-12-31

---

### Anskaffningsvärden

Ingående anskaffningsvärden

325 000

Årets uttag och amorteringar


-325 000

**Utgående anskaffningsvärden**

**0**

**Redovisat värde**

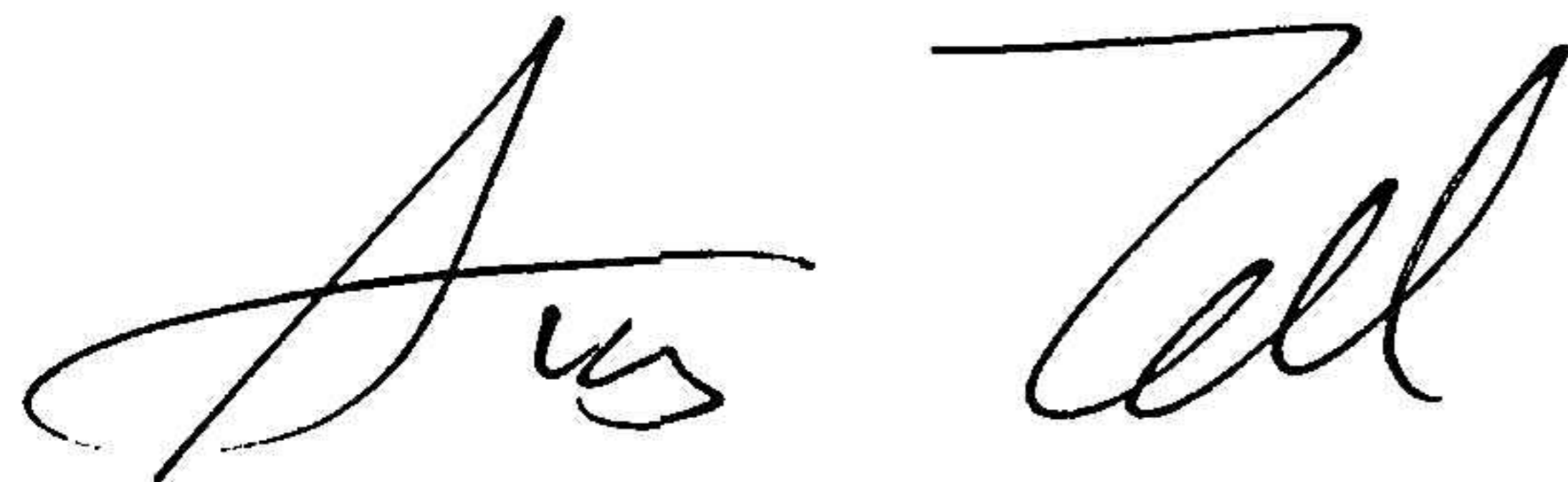
**0**



# Underskrifter

Årsredovisning för Z Business Development AB, 559047-3806  
Avseende räkenskapsåret 2024-01-01 - 2024-12-31

2025071725572



Anas Zubair  
Styrelseledamot  
250630  
(datum)

