

Taube Travel Design AB

Org nr 559023-4398

Årsredovisning

för räkenskapsåret 2024

Styrelsen avger följande årsredovisning.


Innehåll	Sida
- förvaltningsberättelse	2
- resultaträkning	4
- balansräkning	5
- noter	6

Om inte annat särskilt anges, redovisas alla belopp i kronor. Uppgifter inom parentes avser föregående år.

Undertecknad styrelseledamot i Taube Travel Design AB intygar, dels att denna kopia av årsredovisningen överrensstämmer med originalet, dels att resultaträkningen och balansräkningen fastställts på årsstämma den 2025-04-29.

Årsstämman beslöt att godkänna styrelsens förslag till vinstdisposition.

Umeå den 2025-04-29


Rose Marie Taube

Taube Travel Design AB

Org nr 559023-4398

Årsredovisning

för räkenskapsåret 2024

Styrelsen avger följande årsredovisning.

Innehåll	Sida
- förvaltningsberättelse	2
- resultaträkning	4
- balansräkning	5
- noter	6

Om inte annat särskilt anges, redovisas alla belopp i kronor. Uppgifter inom parentes avser föregående år.

Förvaltningsberättelse

Verksamheten

Allmänt om verksamheten

Företaget startade sin verksamhet 2015 och bedriver försäljning av resetjänster och grafisk produktion.

Flerårsöversikt

		<u>2024</u>	<u>2023</u>	<u>2022</u>	<u>2021</u>
Nettoomsättning	tkr	0	6	36	0
Resultat efter finansiella poster	tkr	0	3	-30	-11
Soliditet	%	100,0	100,0	100,0	100,0

Förändringar i eget kapital

	<u>Aktie- kapital</u>	<u>Balanserat resultat</u>	<u>Årets resultat</u>	<u>Totalt</u>
Belopp vid årets ingång enligt fastställd balansräkning	50 000	1 363 755	2 536	1 416 291
Resultatdisposition enligt årsstämman				
Utdelning		-204 325		-204 325
Balanseras i ny räkning		2 536	-2 536	-
Årets resultat			<u>-92</u>	<u>-92</u>
Belopp vid årets utgång	<u>50 000</u>	<u>1 161 966</u>	<u>-92</u>	<u>1 211 874</u>

Resultatdisposition

Till årsstämman förfogande står följande vinstmedel:

Balanserat resultat	1 161 966
Årets resultat	-92
	<hr/>
Totalt	1 161 874

Styrelsen föreslår att vinstmedlen disponeras enligt följande

Utdelning till ägarna	209 550
Balanseras i ny räkning	952 324
	<hr/>
Totalt	1 161 874

Styrelsens yttrande över den föreslagna vinstutdelningen

Den föreslagna utdelningen påverkar inte bolagets soliditet. Soliditeten är mot bakgrund av att bolagets verksamhet fortsatt bedrivs med lönsamhet betryggande. Likviditeten i bolaget bedöms kunna upprätthållas på en likaledes betryggande nivå.

Styrelsens uppfattning är att den föreslagna utdelningen ej hindrar bolaget från att fullgöra sina förpliktelser på kort och lång sikt, ej heller att fullgöra erforderliga investeringar. Den föreslagna utdelningen kan därmed försvaras med hänsyn till vad som anförs i ABL 17 kap 3 § 2-3 st. (försiktighetsregeln).

2025050222228

Resultaträkning	2024-01-01 -2024-12-31	2023-01-01 -2023-12-31
Rörelseintäkter, lagerförändringar m.m.		
Nettoomsättning	-	6 000
	-	<u>6 000</u>
Summa rörelseintäkter, lagerförändringar m.m.	0	6 000
Rörelsekostnader		
Råvaror och förnödenheter	-	-7 666
Övriga externa kostnader	-20 905	-21 069
	<u>-20 905</u>	<u>-21 069</u>
Summa rörelsekostnader	-20 905	-28 735
<i>Rörelseresultat</i>	-20 905	-22 735
Finansiella poster		
Övriga ränteintäkter och liknande resultatposter	20 813	25 271
	<u>20 813</u>	<u>25 271</u>
Summa finansiella poster	20 813	25 271
<i>Resultat efter finansiella poster</i>	-92	2 536
<i>Resultat före skatt</i>	-92	2 536
	<u>-92</u>	<u>2 536</u>
<i>Årets resultat</i>	-92	2 536


Balansräkning	2024-12-31	2023-12-31
Tillgångar		
Omsättningstillgångar		
<i>Kortfristiga fordringar</i>		
Övriga fordringar	4 820	3 468
Förutbetalda kostnader och upplupna intäkter	8 342	20 389
	<u> </u>	<u> </u>
<i>Summa kortfristiga fordringar</i>	13 162	23 857
	<u> </u>	<u> </u>
<i>Kortfristiga placeringar</i>		
Övriga kortfristiga placeringar	1 000 000	1 200 000
	<u> </u>	<u> </u>
<i>Summa kortfristiga placeringar</i>	1 000 000	1 200 000
	<u> </u>	<u> </u>
<i>Kassa och bank</i>		
Kassa och Bank	198 712	192 434
	<u> </u>	<u> </u>
<i>Summa kassa och bank</i>	198 712	192 434
	<u> </u>	<u> </u>
Summa omsättningstillgångar	1 211 874	1 416 291
	<u> </u>	<u> </u>
Summa tillgångar	1 211 874	1 416 291
	<u> </u>	<u> </u>
 Eget kapital och skulder		
Eget kapital		
<i>Bundet eget kapital</i>		
Aktiekapital	50 000	50 000
	<u> </u>	<u> </u>
<i>Summa bundet eget kapital</i>	50 000	50 000
	<u> </u>	<u> </u>
<i>Fritt eget kapital</i>		
Balanserat resultat	1 161 966	1 363 755
Årets resultat	-92	2 536
	<u> </u>	<u> </u>
<i>Summa fritt eget kapital</i>	1 161 874	1 366 291
	<u> </u>	<u> </u>
Summa eget kapital	1 211 874	1 416 291
	<u> </u>	<u> </u>
Summa eget kapital och skulder	1 211 874	1 416 291
	<u> </u>	<u> </u>

Noter


Not 1 Redovisnings- och värderingsprinciper

Årsredovisningen är upprättad i enlighet med årsredovisningslagen och BFNAR 2016:10
Årsredovisning i mindre företag.

Umeå 2025-04-29



Rose Marie Taube



Einar Peterson-Berger