

# Årsredovisning

för

## Studio to be Norrland AB

559338-4257


Räkenskapsåret

2022-11-01 - 2023-10-31

### Fastställelseintyg

Undertecknad styrelseledamot i Studio to be Norrland AB intygar, dels att denna kopia av årsredovisningen stämmer överens med originalet, dels att resultaträkningen och balansräkningen i årsredovisningen har fastställts på årsstämma 2024-02-29. Årsstämman beslutade att godkänna styrelsens förslag till resultatdisposition.

Örnsköldsvik 2024-02-29

  
Marcus Lindberg

Styrelsen för Studio to be Norrland AB avger följande årsredovisning för räkenskapsåret 2022-11-01 - 2023-10-31.

Årsredovisningen är upprättad i svenska kronor, SEK. Om inte annat särskilt anges, redovisas alla belopp i hela kronor (kr). Uppgifter inom parentes avser föregående år.

## Förvaltningsberättelse

### Verksamheten

#### *Allmänt om verksamheten*

Bolaget bedriver träningsstudio med personlig träning och gruppträning.

Bolaget startade sin verksamhet föregående år.

Företaget har sitt säte i Örnsköldsvik.

<b>Flerårsöversikt (Tkr)</b>	<b>2022/23</b>	<b>2021/22</b> (13 mån)
Nettoomsättning	1 259	641
Resultat efter finansiella poster	40	115
Soliditet (%)	56	47

Nettoomsättningen har ökat från 641 tkr 2021/2022 till 1259 tkr 2022/2023, vilket innebär en ökning med ca 97%. Största anledningen till att nettoomsättningen har ökat är att bolaget har utfört mer tjänster under 2022/2023.

### Förändringar i eget kapital

	<b>Aktie- kapital</b>	<b>Balanserat resultat</b>	<b>Årets resultat</b>	<b>Totalt</b>
Belopp vid årets ingång	210 000		90 454	<b>300 454</b>
Disposition enligt beslut av årsstämman:				
Balanseras i ny räkning		90 454	-90 454	<b>0</b>
Årets resultat			31 236	<b>31 236</b>
<b>Belopp vid årets utgång</b>	<b>210 000</b>	<b>90 454</b>	<b>31 236</b>	<b>331 690</b>

### Resultatdisposition

Styrelsen föreslår att till förfogande stående vinstmedel (kronor):

balanserad vinst	90 454
årets vinst	31 236
	<b>121 690</b>
disponeras så att	
i ny räkning överföres	121 690
	<b>121 690</b>

Företagets resultat och ställning i övrigt framgår av efterföljande resultat- och balansräkning med noter.

## Resultaträkning

Not

2022-11-01  
-2023-10-31

2021-10-04  
-2022-10-31  
(13 mån)

### Rörelseintäkter, lagerförändringar m. m.

Nettoomsättning	1 259 205	640 761
Övriga rörelseintäkter	826	0
<b>Summa rörelseintäkter, lagerförändringar m.m.</b>	<b>1 260 031</b>	<b>640 761</b>

### Rörelsekostnader

Handelsvaror	-113 883	-69 949
Övriga externa kostnader	-1 106 188	-456 081
<b>Summa rörelsekostnader</b>	<b>-1 220 071</b>	<b>-526 030</b>
<b>Rörelseresultat</b>	<b>39 960</b>	<b>114 731</b>

### Finansiella poster

Övriga ränteintäkter och liknande resultatposter	326	0
Räntekostnader och liknande resultatposter	-7	-33
<b>Summa finansiella poster</b>	<b>319</b>	<b>-33</b>
<b>Resultat efter finansiella poster</b>	<b>40 279</b>	<b>114 698</b>

### Resultat före skatt

40 279 114 698

### Skatter

Skatt på årets resultat	-9 043	-24 244
<b>Årets resultat</b>	<b>31 236</b>	<b>90 454</b>

## Balansräkning

Not

2023-10-31

2022-10-31

### TILLGÅNGAR

#### Omsättningstillgångar

##### *Kortfristiga fordringar*

Kundfordringar

71 141

57 064

Övriga fordringar

143 384

116 446

Förutbetalda kostnader och upplupna intäkter

171 687

71 433

**Summa kortfristiga fordringar**

**386 212**

**244 943**

##### *Kassa och bank*

Kassa och bank

202 118

396 000

**Summa kassa och bank**

**202 118**

**396 000**

**Summa omsättningstillgångar**

**588 330**

**640 943**

**SUMMA TILLGÅNGAR**

**588 330**

**640 943**

## Balansräkning

Not

2023-10-31

2022-10-31

### EGET KAPITAL OCH SKULDER

#### Eget kapital

##### *Bundet eget kapital*

Aktiekapital

210 000

210 000

**Summa bundet eget kapital**

**210 000**

**210 000**

##### *Fritt eget kapital*

Balanserat resultat

90 454

0

Årets resultat

31 236

90 454

**Summa fritt eget kapital**

**121 690**

**90 454**

**Summa eget kapital**

**331 690**

**300 454**

#### Kortfristiga skulder

Leverantörsskulder

30 954

157 022

Skulder till intresseföretag och gemensamt styrda företag

7 500

0

Skatteskulder

33 287

24 244

Övriga skulder

80 394

70 269

Upplupna kostnader och förutbetalda intäkter

104 505

88 954

**Summa kortfristiga skulder**

**256 640**

**340 489**

**SUMMA EGET KAPITAL OCH SKULDER**

**588 330**

**640 943**

## Noter

### Not 1 Redovisningsprinciper

#### Allmänna upplysningar

Årsredovisningen är upprättad i enlighet med årsredovisningslagen och Bokföringsnämndens allmänna råd (BFNAR 2016:10) om årsredovisning i mindre företag.

#### Nyckeltalsdefinitioner

Nettoomsättning

Rörelsens huvudintäkter, fakturerade kostnader, sidointäkter samt intäktskorrigeringar.

Resultat efter finansiella poster

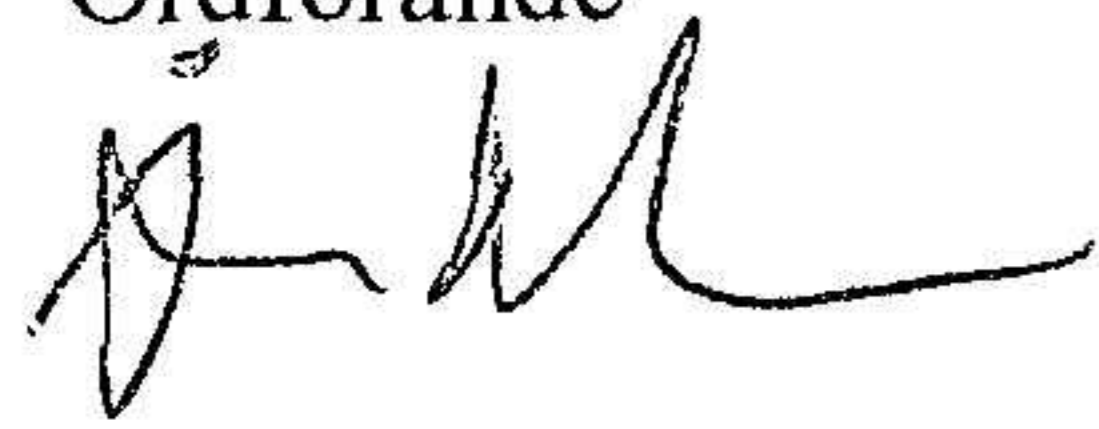
Resultat efter finansiella intäkter och kostnader men före bokslutsdispositioner och skatter.

Soliditet (%)


Justerat eget kapital (eget kapital och obeskattade reserver med avdrag för uppskjuten skatt) i procent av balansomslutning.

Örnsköldsvik 2024-02-29

Åsa Näslin  
Ordförande



Björn Leonhed



Marcus Lindberg

