

2022071231003

Årsredovisning för Nordic Capital AB

Annual report for Nordic Capital AB

Org.nr 556961-5304
räkenskapsåret
2021-01-01 -- 2021-12-31


*Corporate Identity Number 556961-5304
for the financial year
1 January 2021 to 31 December 2021*

Styrelsen avger följande årsredovisning
The Board of Directors present the following annual report

Årsredovisningen omfattar / <i>The annual report includes</i>	Sid
- förvaltningsberättelse / <i>Administration report</i>	2
- resultaträkning / <i>Income statement</i>	5
- balansräkning / <i>Balance sheet</i>	6
- kassaflödesanalys / <i>Cash flow statement</i>	8
- noter / <i>Notes</i>	9

Om inte annat särskilt anges redovisas alla belopp i kronor.
Unless otherwise stated, all amounts are in SEK.

Undertecknad styrelseledamot intygar härmed, att en med denna avskrift likalydande resultaträkning och balansräkning blivit fastställd på ordinarie bolagsstämma den 28 juni 2022. Stämman beslöt tillika godkänna styrelsens förslag till vinstdeposition.


Klas Tikkanen
Nordic Capital AB
Org nr 556961-5304

Årsredovisning för Nordic Capital AB
Annual report for Nordic Capital AB

Org.nr 556961-5304
räkenskapsåret
2021-01-01 – 2021-12-31

*Corporate Identity Number 556961-5304
for the financial year
1 January 2021 to 31 December 2021*

Styrelsen avger följande årsredovisning
The Board of Directors present the following annual report

Årsredovisningen omfattar / <i>The annual report includes</i>	Sid
- förvaltningsberättelse / <i>Administration report</i>	2
- resultaträkning / <i>Income statement</i>	5
- balansräkning / <i>Balance sheet</i>	6
- kassaflödesanalys / <i>Cash flow statement</i>	8
- noter / <i>Notes</i>	9

Om inte annat särskilt anges redovisas alla belopp i kronor.
Unless otherwise stated, all amounts are in SEK.

Förvaltningsberättelsen / Administration report

Allmänt om verksamheten / Information regarding the operations

Nordic Capital AB grundades 2014 i syfte att bedriva direkt eller indirekt rådgivning till riskkapitalfonder. Bolaget försåg initialt Nordic Capitals fonder, samt rådgivare till dessa, med IT-tjänster. Fr o m 1 oktober 2017 levererar bolaget även managementtjänster till sagda rådgivare.

Nordic Capital AB was founded to provide advisory services for private equity funds. The company was initially providing IT-services to Nordic Capital's funds and advisory companies. From October 1, 2017, the company also provides management services to the mentioned advisory companies.

Bolaget och styrelsen har sitt säte i Stockholm.

The registered offices of the company and Board of Directors are in Stockholm.

Väsentliga händelser under räkenskapsåret / Significant events during the financial year

Likt tidigare år följer vi noga hur situationen utvecklar sig angående det globala utbrottet av Covid-19 och vidtar åtgärder för att hantera och minska påverkan på bolagets verksamhet. Vår analys av vår kund är att den är kapitalstark och med en diversifierad klientbas och det är ej sannolikt att kunden inte skulle kunna fullgöra rådgivningsavtalet eller skulle behöva bryta avtalet pga konkurs, likvidation eller motsvarande. Vi har stärkts i vår syn kring detta givet hur liten effekten har varit hittills på verksamheten samt hur väl denna påverkan har hanterats till dags dato.

As in previous years, we are closely following the situation regarding the global outbreak of Covid-19 and are taking measures to manage and reduce the impact on the company's business. Our analysis of our client is that it is capital strong and with a diversified client base and it is unlikely that the client would not be able to fulfil the advisory agreement or would have to break the agreement due to bankruptcy, liquidation or equivalent. We have been strengthened in our view of this, given how small the effect has been so far on the business and how well this impact has been handled to date.

Väsentliga händelser efter räkenskapsåret / Subsequent events

Rysslands invasion av och det pågående kriget i Ukraina förväntas inte ha någon materiell inverkan på rådgivarna eller Nordic Capital-fonderna, eftersom de har mycket begränsad affärsverksamhet i regionen.

Russia's invasion of and the ongoing war in Ukraine is not expected to have any material impact on the Advisors nor the Nordic Capital funds, as they have very limited business activities in the region.

Resultat / Income

Intäkter består av arvode för IT- och managementtjänster.

Income is comprised of fees for IT- and management services.

Resultat före finansiella poster uppgår till en vinst om 14 250 005 kronor (fg år en vinst om 7 188 035 kronor).

Income before financial items amounts to a profit of SEK 14,250,005 (a profit of SEK 7,188,035 in the previous year).

Bolagets framtida utveckling / The company's future development

Nordic Capital AB avser behålla nuvarande affärsmodell och leverera IT- och managementtjänster.

Nordic Capital AB intends to maintain its current business model of providing IT and management services.

Flerårsjämförelse / Historical summary

kSEK	2021-12-31	2020-12-31	2019-12-31	2018-12-31	2017-12-31
Resultat efter finansiella poster /					
<i>Profit or loss after financial items</i>	143 175	133 208	15 644	16 595	-345
Balansomslutning / <i>Total assets</i>	164 439	164 105	42 602	28 454	16 461
Justerat eget kapital / <i>Equity</i>	144 390	133 655	15 922	17 235	1 206
Soliditet % / <i>Equity ratio</i>	87,8%	81,4%	37,4%	60,6%	7,3%

Ägarförhållanden / Ownership structure

Nordic Capital AB ägs till 100% av Nordic Capital Holding AB, org.nr 559109-6226.

Nordic Capital AB is owned 100% by Nordic Capital Holding AB, reg.no 559109-6226.

Förslag till vinstdisposition / Proposed appropriation of profits

Till årsstämman förfogande står följande vinstmedel:

The annual general meeting has at its disposal the following profits:

	SEK
Balanserade vinstmedel / <i>Unappropriated profit brought forward</i>	4 409 782
Årets vinst / <i>Net profit for the year</i>	139 930 693
	144 340 476
Styrelsen föreslår att vinstmedlen disponeras enligt följande:	
<i>The Board of Directors propose that the profits be appropriated as follows:</i>	
utdelas (50 000 aktier*2 694,1462 kr/aktie) / <i>dividend (50,000 shares*2,694.1462 SEK/share)</i>	134 707 310
att i ny räkning balanseras / <i>to be carried forward</i>	9 633 166
	144 340 476

Styrelsens yttrande över förslaget till vinstutdelning

Styrelsen har föreslagit att bolagsstämman beslutar om vinstutdelning till aktieägaren om sammanlagt 134 707 310 kronor.
The Board of Directors has proposed that the general meeting resolve to distribute a dividend to the shareholder in a total amount of SEK 134,707,310.

Efter den föreslagna utdelningen till aktieägarna uppgår bolagets soliditet till 32,6%. Soliditeten är mot bakgrund av att bolagets verksamhet fortsatt bedrivs med lönsamhet betryggande. Likviditeten i bolaget bedöms kunna upprätthållas på en likaledes betryggande nivå.

After the proposed dividend to the shareholders, the equity ratio of the company will amount to 32.6%.

Considering that the company's business is still profitable, the solidity is assuring. The company's cash flow is judged to remain on an equally assuring level.

Styrelsens uppfattning är att den föreslagna utdelningen ej hindrar bolaget från att fullgöra sina förpliktelser på kort och långt sikt, ej heller att fullgöra erforderliga investeringar. Den föreslagna utdelningen kan därmed försvaras med hänsyn till vad som anförs i ABL 17 kap 3 § 2-3 (försiktighetsregeln).

The opinion of the Board of Directors is that the dividend will not stop the company from fulfilling its obligations on a short-term or long-term basis, nor finalize necessary investments. The proposed dividend can therefore be defended regarding what is regulated in ABL chapter 17 paragraph 2-3 (the principle of caution).

Vad beträffar företagens resultat och ställning i övrigt, hänvisas till efterföljande resultat- och balansräkning med tillhörande bokslutskommentarer.

For information regarding the results of the company's operations and the financial position at the end of the financial year, see the following income statement and balance sheet, with accompanying notes.

Förändring av eget kapital / *Change in equity*

Aktiekapitalet utgörs av: / *Share capital consists of:*

50 000 st aktier med kvotvärde 1 kr / *50,000 shares with nominal value of SEK 1 per share*

	Aktiekapital / <i>Share capital</i>	Reservfond / <i>Statutory reserve</i>	Balanserad vinst / <i>Profit brought forward</i>	Årets resultat / <i>Net profit for the year</i>	Summa eget kapital / <i>Total equity</i>
Ingående balans 2020-01-01 <i>Opening balance 2020-01-01</i>	50 000	-	884 693	14 987 283	15 921 977
Utdelning enl beslut av årsstämman / <i>Dividend</i>	-	-	- 13 800 000	-	- 13 800 000
Omföring av föregående års resultat / <i>Transfer of previous year's profit</i>	-	-	14 987 283	- 14 987 283	-
Årets resultat / <i>Net profit</i>	-	-	-	131 533 349	131 533 349
Eget kapital/Equity 2020-12-31	50 000	-	2 071 977	131 533 349	133 655 326
Utdelning enl beslut av årsstämman/ <i>Dividend</i>	-	-	- 129 195 544	-	- 129 195 544
Omföring av föregående års resultat / <i>Transfer of previous year's profit</i>	-	-	131 533 349	- 131 533 349	-
Årets resultat / <i>Net profit</i>	-	-	-	139 930 693	139 930 693
Eget kapital/Equity 2021-12-31	50 000	-	4 409 782	139 930 693	144 390 476

Resultat / *Income*

Resultatet av bolagets verksamhet samt ställningen vid räkenskapsårets utgång framgår i övrigt av efterföljande resultaträkning och balansräkning samt kassaflödesanalys med noter.

For information regarding the results of the company's operations and its financial position at the end of the financial year, please refer to the following income statement, balance sheet and cash flow statement, with accompanying notes.

2022071251007

Resultaträkning / Income Statement	Not / Note	2021-01-01 - 2021-12-31	2020-01-01 - 2020-12-31
	1		
Nettoomsättning / <i>Net sales</i>	2, 3	116 747 275	135 018 795
Övriga intäkter / <i>Other income</i>		7 087	2 987
Bruttoresultat / <i>Gross profit/loss</i>		116 754 362	135 021 782
Försäljningskostnader / <i>Selling expenses</i>	3, 4	-42 973 046	-45 792 105
Administrationskostnader / <i>Administrative expenses</i>	5	-58 719 313	-80 408 086
Avskrivningar / <i>Depreciation</i>		-622 357	-1 268 194
Övriga rörelsekostnader / <i>Other expenses</i>		-189 641	-365 362
S:a rörelsens kostnader / <i>Total operating expenses</i>		-102 504 357	-127 833 746
Rörelseresultat / <i>Operating profit/loss</i>		14 250 005	7 188 035
Resultat från finansiella investeringar <i>Results from financial investments</i>			
Anticiperad utdelning på andelar i dotterföretag <i>Anticipated dividend, shares in subsidiaries</i>		128 332 310	126 195 544
Ränteintäkter och liknande resultatposter <i>Interest income and similar profit/loss items</i>	6	976 869	237 076
Räntekostnader och liknande resultatposter <i>Interest expenses and similar profit/loss</i>	6	-384 280	-412 814
Resultat från finansiella poster <i>Income from financial items</i>		128 924 899	126 019 807
Resultat efter finansiella poster <i>Income after financial items</i>		143 174 904	133 207 842
Bokslutsdispositioner / <i>Allocations</i>			
Lämnade koncernbidrag / <i>Contribution to group company</i>		-137 988	-111 683
Resultat från bokslutsdispositioner / <i>Result from allocations</i>		-137 988	-111 683
Resultat före skatt <i>Operating result before taxes</i>		143 036 916	133 096 159
Skatt / <i>Tax</i>	7		
Skatt på årets resultat / <i>Tax</i>		-3 106 223	-1 562 810
Årets resultat / <i>Net profit/loss for the year</i>		139 930 693	131 533 349

Balansräkning / <i>Balance sheet</i>	Not / <i>Note</i>	2021-12-31	2020-12-31
Tillgångar / <i>Assets</i>	1		
Anläggningstillgångar / <i>Fixed assets</i>			
Materiella anläggningstillgångar	8		
<i>Tangible fixed assets</i>			
Maskiner och inventarier		1 346 705	1 243 832
<i>Machinery and equipment</i>			
Summa materiella anläggningstillgångar		<u>1 346 705</u>	<u>1 243 832</u>
<i>Total tangible fixed assets</i>			
Finansiella anläggningstillgångar			
<i>Financial fixed assets</i>			
Andelar i koncernföretag	9	3 731 063	2 479 288
<i>Shares in group companies</i>			
Summa finansiella anläggningstillgångar		<u>3 731 063</u>	<u>2 479 288</u>
<i>Total financial assets</i>			
Summa anläggningstillgångar / <i>Total fixed assets</i>		<u>5 077 768</u>	<u>3 723 120</u>
Omsättningstillgångar / <i>Current assets</i>			
Kortfristiga fordringar / <i>Current receivables</i>			
Kundfordringar / <i>Accounts receivable</i>		2 555 219	6 915 848
Fordringar hos koncernföretag / <i>Receivables group companies</i>		132 873 712	127 952 373
Övriga fordringar / <i>Other receivables</i>	10	793 456	1 156 308
Förutbetalda kostnader och upplupna intäkter	11	5 611 509	4 715 527
<i>Prepaid expenses and accrued income</i>			
		<u>141 833 896</u>	<u>140 740 055</u>
Kassa och bank / <i>Cash and bank balances</i>		<u>17 527 222</u>	<u>20 423 598</u>
Summa omsättningstillgångar / <i>Total current assets</i>		<u>159 361 118</u>	<u>161 163 653</u>
Summa tillgångar / <i>Total assets</i>		<u>164 438 886</u>	<u>164 886 773</u>

Balansräkning / <i>Balance sheet</i>	Not / <i>Note</i>	2021-12-31	2020-12-31
Eget kapital och skulder / <i>Equity and liabilities</i>			
Eget kapital / <i>Equity</i>			
Aktiekapital / <i>Share capital</i>		50 000	50 000
		50 000	50 000
Balanserad vinst / <i>Unappropriated profit brought forward</i>		4 409 782	2 071 977
Årets resultat / <i>Net profit/loss for the year</i>		139 930 693	131 533 349
		144 340 476	133 605 326
Summa eget kapital / <i>Total equity</i>		144 390 476	133 655 326
Kortfristiga skulder / <i>Current liabilities</i>			
Förskott från kunder / <i>Advance accounts receivables</i>		514 340	1 175 154
Leverantörsskulder / <i>Accounts payable</i>		4 852 189	2 571 570
Skulder till koncernföretag / <i>Liabilities group companies</i>		4 428 393	4 199 584
Skatteskulder / <i>Income tax liabilities</i>		1 203 554	293 750
Övriga skulder / <i>Other liabilities</i>	12	1 298 996	17 361 550
Upplupna kostnader och förutbetalda intäkter / <i>Accrued expenses and deferred income</i>	13	7 750 938	5 629 840
Summa kortfristiga skulder / <i>Total current liabilities</i>		20 048 410	31 231 447
Summa eget kapital och skulder / <i>Total equity and liabilities</i>		164 438 886	164 886 773

Kassaflödesanalys
Cash Flow Statement

	Not / Note	2021-01-01 - 2021-12-31	2020-01-01 - 2020-12-31
Den löpande verksamheten / Operating activities			
Rörelseresultat före finansiella poster <i>Operating profit/loss before financial items</i>		14 250 005	7 188 035
Avskrivningar / <i>Depreciations</i>		622 357	1 268 194
Övriga ej likviditetspåverkande poster <i>Other non-cash items</i>		-116 643	-111 683
		14 755 718	8 344 546
Erhållen ränta / <i>Interest received</i>		941 125	237 076
Erlagd ränta / <i>Interest paid</i>		-369 880	-412 814
Betald inkomstskatt / <i>Income tax paid</i>		-2 196 419	-1 723 868
		13 130 544	6 444 941
Ökning(-)/minskning(+) kundfordringar <i>Increase/decrease in accounts receivables</i>		4 360 629	-1 113 611
Ökning(-)/minskning(+) övriga kortfristiga fordringar <i>Increase/decrease in other current receivables</i>		-5 454 469	-103 884 525
Ökning(+)/minskning(-) leverantörsskulder <i>Increase/decrease in accounts payable</i>		2 280 619	-1 452 008
Ökning(+)/minskning(-) övriga kortfr rörelseskulder <i>Increase/decrease in other current operating liabilities</i>		-14 373 461	5 383 542
Kassaflöde från den löpande verksamheten <i>Cash flow from operating activities</i>		-56 137	-94 621 660
Investeringsverksamheten / Investing activities			
Förvärv av dotterföretag <i>Investments in subsidiaries</i>		-1 251 775	0
Investeringar i materiella anläggningstillgångar <i>Investments in tangible fixed assets</i>		-725 229	0
Kassaflöde från investeringsverksamheten <i>Cash flow from investing activities</i>		-1 977 004	0
Finansieringsverksamhet / Financial activities			
Lämnade koncernbidrag / <i>Paid group contributions</i>		0	0
Mottagen utdelning / <i>Received dividend</i>		128 332 310	126 195 544
Utbetald utdelning / <i>Paid dividend</i>		-129 195 544	-13 800 000
Kassaflöde från finansieringsverksamheten <i>Cash flow from financial activities</i>		-863 234	112 395 544
Årets kassaflöde <i>Cash flow for the year</i>		-2 896 375	17 773 884
Likvida medel vid årets början <i>Cash and cash equivalents at beginning of the year</i>		20 423 598	2 649 714
Likvida medel vid årets slut <i>Cash and cash equivalents at the end of the year</i>		17 527 222	20 423 598

Noter / Notes

Not 1 Note 1

Redovisningsprinciper / Accounting principles

Årsredovisningen upprättas enligt årsredovisningslagen och Bokföringsnämndens allmänna råd BFNAR 2012:1 Årsredovisning och koncernredovisning (K3).

The Annual Report has been prepared in accordance with the Swedish Annual Accounts BFNAR 2012:1 (K3).

Kassaflödesanalys / Cash Flow Statement

Kassaflödesanalysen upprättas enligt indirekt metod. Det redovisade kassaflödet omfattar endast transaktioner som medför in- eller utbetalningar.

The cash flow statement has been prepared using the indirect method. The reported cash flow includes only those transactions that have resulted in receipts or payments.

Materiella tillgångar / Tangible assets

I resultaträkningen belastas rörelseresultatet med avskrivningar enligt plan, vilka beräknas på ursprungliga anskaffningsvärden och baseras på tillgångarnas bedömda ekonomiska livslängd, varvid följande procentsatser används.

Ingen komponentuppdelning har utförts då inga väsentliga komponenter har identifierats.

The operating income in the Income Statement includes depreciation according to plan, calculated on the original acquisition cost and based on the estimated useful period of the asset. The following periods of depreciation are applied.

No component separation is performed as no essential components have been identified.

	%
Datautrustning / Computer equipment	33
Övriga inventarier / Other equipment	20

Finansiella instrument / Financial Instruments

Finansiella instrument redovisas i enlighet med reglerna i K3 kapitel 11, vilket innebär att värdering sker utifrån anskaffningsvärde. Finansiella instrument som redovisas i balansräkningen inkluderar värdepapper, kundfordringar och övriga fordringar, kortfristiga placeringar, leverantörsskulder, låneskulder och derivatinstrument.

Financial instruments are measured at acquisition cost, in accordance with the regulations in K3, Chapter 11.

Financial instruments recognized in the balance sheet includes securities, accounts receivable and other receivables, short-term investments, accounts payable, loans and derivatives.

Fordringar / Receivables

Fordringarna upptas till det belopp, som efter individuell bedömning beräknas bli betalda.

Receivables are reported in the amounts which, on the basis of individual assessment are expected to be received.

Utländsk valuta / Foreign currencies

Fordringar och skulder i utländsk valuta värderas till balansdagens kurs.

Receivables and liabilities in foreign currency are reported at the closing rate of exchange.

Intäkter / Income

Tjänsteuppdrag redovisas i enlighet med kundavtal. Försäljningen redovisas netto efter moms.

Service assignments are reported according to client agreements. Sales are reported as net amounts after deduction for VAT.

Inkomstskatt / Income tax

Redovisade inkomstskatter innefattar skatt som skall betalas eller erhållas avseende aktuellt år, inklusive justeringar avseende tidigare års aktuella skatt.

Reported income tax includes tax which is to be paid or received regarding the current year, including adjustments regarding previous year's current tax.

Skatteskulder/-fordringar värderas till vad som enligt företagets bedömning skall erläggas till eller erhållas från Skatteverket. Bedömningen görs enligt de skatteregler och skattesatser som är beslutade eller som är aviserade och med stor säkerhet kommer att fastställas.

Income tax liabilities and recoverables are valued in the amount the company deems is to be paid to or received from Swedish Tax Agency. The assessment is made according to the tax rules and tax rates which are decided upon or that have been proposed and are likely to be established.

För poster som redovisas i resultaträkningen, har skatteeffekten beräknats och redovisats.

For items in the income statement, related tax effects has been calculated and presented.

Uppskjuten skatt/Deferred tax

Beräknas enligt balansräkningsmetoden på alla temporära skillnader som uppkommer mellan redovisade och skattemässiga värden på tillgångar och skulder. Redovisningsprincipen av uppskjuten skatt omfattar inte obeskattade reserver.

Deferred tax is calculated according to the balance sheet liability method for all temporary differences that arise between the valuation of tax assets and deferred tax liabilities with financial accounting or tax methods. Accounting principles for deferred tax does not include untaxed reserves.

Nyckeltalsdefinitioner / Key definitions

Soliditet / Equity ratio:

Eget kapital och obeskattade reserver (med avdrag för uppskjuten skatt) i förhållande till balansomslutningen.

Equity and untaxed reserves (less deferred tax) in relation to total assets.

Not 2	Nettoomsättning	2021-01-01	2020-01-01
Note 2	Net sales	- 2021-12-31	- 2020-12-31
	IT-tjänster / IT Services	39 835 862	43 197 065
	Managementtjänster / Management services	75 686 849	90 534 230
	Övrig försäljning / Other sales	1 224 564	1 287 500
	Total nettoomsättning / Total net sales	116 747 275	135 018 795

Not 3	Inköp och försäljning mellan koncernföretag / Transactions with group companies
Note 3	Av årets inköp avser 25,6% egna dotterföretag och av årets försäljning avser 63,8% egna dotterföretag. Inga köp eller försäljningar med moderbolag.
	<i>Purchases from subsidiaries are 25,6% of the total and sales to subsidiaries are 63,8% of the total.</i>
	<i>No purchases from or sales to parent company.</i>

Not 4	Ersättning till revisorer	2021-01-01	2020-01-01
Note 4	Remuneration to auditors	- 2021-12-31	- 2020-12-31
	Revision / Audit	176 700	107 082
	Skatterådgivning / Tax consulting	2 106 291	1 326 847
		2 282 991	1 433 929

Not 5 Note 5	Personal Personnel	2021-01-01 - 2021-12-31	2020-01-01 - 2020-12-31
	Medelantalet anställda med fördelning kvinnor och män har uppgått till <i>Average number of employees</i>		
	Kvinnor / <i>Women</i>	1	0
	Män / <i>Men</i>	10	10
	Totalt för bolaget / <i>Total for the company</i>	<u>11</u>	<u>10</u>
	Löner och ersättningar har uppgått till: <i>Salaries and other remuneration amount to:</i>		
	Övriga anställda <i>Other employees</i>	40 543 710	58 159 754
	Totala löner och ersättningar <i>Total salaries and remuneration</i>	<u>40 543 710</u>	<u>58 159 754</u>
	Sociala avgifter enligt lag och avtal <i>Statutory and contractual social security contributions</i>	12 846 851	18 168 294
	Pensionskostnader (varav för styrelse och verkställande direktören 0 kr) <i>Pension expenses (of which SEK 0 for the Board and Managing Director)</i>	2 818 192	2 739 381
	Totala löner, ersättningar, sociala avgifter och pensionskostnader <i>Total salaries, remuneration, social security contributions and pension expenses</i>	<u>56 208 753</u>	<u>79 067 430</u>
Not 6 Note 6	Resultat från finansiella investeringar <i>Result from financial investments</i>	2021-01-01 - 2021-12-31	2020-01-01 - 2020-12-31
	Ränteintäkter / <i>Interest income</i>	14 145	62 681
	Valutakursvinster / <i>Currency gains</i>	962 724	174 395
		<u>976 869</u>	<u>237 076</u>
	Räntekostnader / <i>Interest expenses</i>	-7 500	-8 432
	Valutakursförluster / <i>Currency losses</i>	-376 780	-404 381
		<u>-384 280</u>	<u>-412 814</u>

Not 7 Note 7	Skatter / Taxes	2021-01-01 - 2021-12-31	2020-01-01 - 2020-12-31
	Skatt på årets resultat / Tax on this year's profit/loss		
	Aktuell skatt för året / Current tax for the year	-3 106 223 <u>-3 106 223</u>	-1 562 810 <u>-1 562 810</u>
	Årets uppskjutna skatteintäkt This year's deferred tax income		
	Skilnad mellan redovisad skattekostnad och skattekostnad baserad på gällande skattesats Difference between reported tax expense and tax expense based on applicable tax rates		
	Redovisat resultat före skatt This year's profit before tax	143 036 916	133 096 159
	Skatt enligt gällande skattesats Tax according to applicable tax rates	-29 465 605	-28 482 578
	Skatteeffekt ej avdragsgilla kostnader Tax effect non deductible expenses	-77 074	-109 790
	Skatteeffekt av övriga poster Tax effect on other items	26 436 456	27 029 558
	Aktuell skatt för året Current tax for the year	<u>-3 106 223</u>	<u>-1 562 810</u>
	Skattesats/Taxrate		
	Den gällande skattesatsen är skattesatsen för inkomstskatt i koncernen. Skattesatsen är 20,6% (21,4%) Current tax rate is the tax rate for income tax in the group. The tax rate is 20.6% (21.4%)		

Not 8 Note 8	Maskiner och inventarier Machinery and equipment	2021-12-31	2020-12-31
	Ingående anskaffningsvärde Opening acquisition cost	9 108 688	9 108 688
	Årets investeringar This year's investments	725 229	0
	Försäljningar och utrangeringar Sales and disposal	-1 439 125	0
	Utgående anskaffningsvärde Ending acquisition cost	8 394 792	9 108 688
	Ingående avskrivningar enligt plan Opening depreciation according to plan	-7 864 856	-6 596 662
	Avyttringar och utrangeringar Sales and disposal	1 439 125	0
	Årets avskrivningar enligt plan Depreciation for the year according to plan	-622 357	-1 268 194
	Utgående avskrivningar Ending depreciation according to plan	-7 048 088	-7 864 856
	Bokfört värde enligt plan Book value according to plan	1 346 705	1 243 832
	Summa anläggningstillgångar Total fixed assets	<u>1 346 705</u>	<u>1 243 832</u>

Not 9 Note 9	Spec av företagets innehav av andelar i koncernföretag <i>Spec of the company's shares in group companies</i>	Antal Andelar <i>Number of shares</i>	Andelar i % <i>Shares in %</i>
	Nordic Capital Operations Advisory AB	50 000	100
	Nordic Capital Operations Advisory Ltd	50 000	100
	Nordic Capital Services AB	50 000	100
	Nordic Capital Investment Advisory AB	50 000	100
	Nordic Capital Investment Advisory AS	30 000	100
	Nordic Capital Investment Advisory A/S	500 000	100
	Nordic Capital Investment Advisory OY	1 000	100
	Nordic Capital Investment Advisory GmbH	25 000	100
	Nordic Capital Investment Advisory Ltd	1	100
	Nordic CI Advisory YH	10 000	100
Not 10 Note 10	Övriga fordringar <i>Other receivables</i>	2021-12-31	2020-12-31
	Skattekonto <i>Clearing account for taxes</i>	348 380	1 105 054
	Momsavräkning <i>VAT recoverable</i>	225 520	0
	Övriga kortfristiga fordringar <i>Other current receivables</i>	219 556	51 254
		<u>793 456</u>	<u>1 156 308</u>
Not 11 Note 11	Förutbetalda kostnader och upplupna intäkter <i>Prepaid expenses and accrued income</i>	2021-12-31	2020-12-31
	Förutbetalda försäkringsutgifter <i>Prepaid insurance expenses</i>	179 145	142 907
	Övriga interimfordringar <i>Other interim receivables</i>	5 432 364	4 572 620
		<u>5 611 509</u>	<u>4 715 527</u>
Not 12 Note 12	Övriga skulder / <i>Other liabilities</i>	2021-12-31	2020-12-31
	Personalens källskatt / <i>Employee withholding taxes</i>	758 076	9 262 455
	Kortfristiga skulder till anställda / <i>Current liabilities to employees</i>	11 101	16 650
	Övriga skulder / <i>Other liabilities</i>	529 818	8 082 445
		<u>1 298 996</u>	<u>17 361 550</u>
Not 13 Note 13	Upplupna kostnader och förutbetalda intäkter <i>Accrued expenses and deferred income</i>	2021-12-31	2020-12-31
	Upplupna löner/bonus <i>Accrued salaries/bonus</i>	3 797 979	2 611 329
	Upplupna semesterlöner <i>Accrued holiday pay</i>	1 275 863	1 640 398
	Upplupna sociala avgifter <i>Accrued social security contributions</i>	1 594 202	820 476
	Övriga interimsskulder <i>Other interim liabilities</i>	1 082 894	557 637
		<u>7 750 938</u>	<u>5 629 840</u>
Not 14 Note 14	Ställda säkerheter / <i>Pledged assets</i>	2021-12-31	2020-12-31
	Företagsinteckning / <i>Floating charge</i>	4 700 000	4 700 000
		<u>4 700 000</u>	<u>4 700 000</u>

Not 15
Note 15


Väsentliga händelser efter räkenskapsåret / *Subsequent events*

Rysslands invasion av och det pågående kriget i Ukraina förväntas inte ha någon materiell inverkan på rådgivarna eller Nordic Capital-fonderna, eftersom de har mycket begränsad affärsverksamhet i regionen.
Russia's invasion of and the ongoing war in Ukraine is not expected to have any material impact on the Advisors nor the Nordic Capital funds, as they have very limited business activities in the region.

Stockholm 2022-06-22




Kristoffer Melinder
Styrelseordförande
Chairman of the Board




Klas Tikkanen
Styrelseledamot
Board member

Vår revisionsberättelse har avgivits 2022-06-28
Our audit report was presented on


PricewaterhouseCoopers AB



Martin By
Huvudansvarig revisor / *Principal Auditor*
Auktoriserad revisor / *Authorised Public Accountant*



Erik Ydremark
Auktoriserad revisor / *Authorised Public Accountant*



Revisionsberättelse

Till bolagsstämman i Nordic Capital AB, org.nr 556961-5304

Rapport om årsredovisningen

Uttalanden

Vi har utfört en revision av årsredovisningen för Nordic Capital AB för år 2021.

Enligt vår uppfattning har årsredovisningen upprättats i enlighet med årsredovisningslagen och ger en i alla väsentliga avseenden rättvisande bild av Nordic Capital ABs finansiella ställning per den 31 december 2021 och av dess finansiella resultat och kassaflöde för året enligt årsredovisningslagen. Förvaltningsberättelsen är förenlig med årsredovisningens övriga delar.

Vi tillstyrker därför att bolagsstämman fastställer resultaträkningen och balansräkningen för Nordic Capital AB.

Grund för uttalanden

Vi har utfört revisionen enligt International Standards on Auditing (ISA) och god revisions sed i Sverige. Vårt ansvar enligt dessa standarder beskrivs närmare i avsnittet Revisorns ansvar. Vi är oberoende i förhållande till Nordic Capital AB enligt god revisors sed i Sverige och har i övrigt fullgjort vårt yrkesetiska ansvar enligt dessa krav.

Vi anser att de revisionsbevis vi har inhämtat är tillräckliga och ändamålsenliga som grund för våra uttalanden.

Styrelsens ansvar

Det är styrelsen som har ansvaret för att årsredovisningen upprättas och att den ger en rättvisande bild enligt årsredovisningslagen. Styrelsen ansvarar även för den interna kontroll som de bedömer är nödvändig för att upprätta en årsredovisning som inte innehåller några väsentliga felaktigheter, vare sig dessa beror på oegentligheter eller misstag.

Vid upprättandet av årsredovisningen ansvarar styrelsen för bedömningen av bolagets förmåga att fortsätta verksamheten. De upplyser, när så är tillämpligt, om förhållanden som kan påverka förmågan att fortsätta verksamheten och att använda antagandet om fortsatt drift. Antagandet om fortsatt drift tillämpas dock inte om styrelsen avser att likvidera bolaget, upphöra med verksamheten eller inte har något realistiskt alternativ till att göra något av detta.

Revisorns ansvar


Våra mål är att uppnå en rimlig grad av säkerhet om huruvida årsredovisningen som helhet inte innehåller några väsentliga felaktigheter, vare sig dessa beror på oegentligheter eller misstag, och att lämna en revisionsberättelse som innehåller våra uttalanden. Rimlig säkerhet är en hög grad av säkerhet, men är ingen garanti för att en revision som utförs enligt ISA och god revisions sed i Sverige alltid kommer att upptäcka en väsentlig felaktighet om en sådan finns. Felaktigheter kan uppstå på grund av oegentligheter eller misstag och anses vara väsentliga om de enskilt eller tillsammans rimligen kan förväntas påverka de ekonomiska beslut som användare fattar med grund i årsredovisningen.

En ytterligare beskrivning av vårt ansvar för revisionen av årsredovisningen finns på Revisorsinspektionens webbplats: www.revisorsinspektionen.se/revisornsansvar. Denna beskrivning är en del av revisionsberättelsen.

Rapport om andra krav enligt lagar och andra författningar

Uttalanden

Utöver vår revision av årsredovisningen har vi även utfört en revision av styrelsens förvaltning för Nordic Capital AB för år 2021 samt av förslaget till dispositioner beträffande bolagets vinst eller förlust.



Vi tillstyrker att bolagsstämman disponerar vinsten enligt förslaget i förvaltningsberättelsen och beviljar styrelsens ledamöter ansvarsfrihet för räkenskapsåret.

Grund för uttalanden

Vi har utfört revisionen enligt god revisionssed i Sverige. Vårt ansvar enligt denna beskrivs närmare i avsnittet Revisorns ansvar. Vi är oberoende i förhållande till Nordic Capital AB enligt god revisorssed i Sverige och har i övrigt fullgjort vårt yrkesetiska ansvar enligt dessa krav.

Vi anser att de revisionsbevis vi har inhämtat är tillräckliga och ändamålsenliga som grund för våra uttalanden.

Styrelsens ansvar

Det är styrelsen som har ansvaret för förslaget till dispositioner beträffande bolagets vinst eller förlust. Vid förslag till utdelning innefattar detta bland annat en bedömning av om utdelningen är försvarlig med hänsyn till de krav som bolagets verksamhetsart, omfattning och risker ställer på storleken av bolagets egna kapital, konsolideringsbehov, likviditet och ställning i övrigt.

Styrelsen ansvarar för bolagets organisation och förvaltningen av bolagets angelägenheter. Detta innefattar bland annat att förlöpande bedöma bolagets ekonomiska situation, och att tillse att bolagets organisation är utformad så att bokföringen, medelsförvaltningen och bolagets ekonomiska angelägenheter i övrigt kontrolleras på ett betryggande sätt.

Revisorns ansvar

Vårt mål beträffande revisionen av förvaltningen, och därmed vårt uttalande om ansvarsfrihet, är att inhämta revisionsbevis för att med en rimlig grad av säkerhet kunna bedöma om någon styrelseledamot i något väsentligt avseende:

- företagit någon åtgärd eller gjort sig skyldig till någon försummelse som kan föranleda ersättningsskyldighet mot bolaget
- på något annat sätt handlat i strid med aktiebolagslagen, årsredovisningslagen eller bolagsordningen.


Vårt mål beträffande revisionen av förslaget till dispositioner av bolagets vinst eller förlust, och därmed vårt uttalande om detta, är att med rimlig grad av säkerhet bedöma om förslaget är förenligt med aktiebolagslagen.


Rimlig säkerhet är en hög grad av säkerhet, men ingen garanti för att en revision som utförs enligt god revisionssed i Sverige alltid kommer att upptäcka åtgärder eller försummelser som kan föranleda ersättningsskyldighet mot bolaget, eller att ett förslag till dispositioner av bolagets vinst eller förlust inte är förenligt med aktiebolagslagen.

En ytterligare beskrivning av vårt ansvar för revisionen av förvaltningen finns på Revisorsinspektionens webbplats: www.revisorsinspektionen.se/revisornsansvar. Denna beskrivning är en del av revisionsberättelsen.

Stockholm den 28 juni 2022

PricewaterhouseCoopers AB


Martin By
Auktoriserad revisor
Huvudansvarig revisor.


Erik Draskovic Ydremer
Auktoriserad revisor