

Årsredovisning

Balaena Konsult AB

Org.nr 559007-2145

Räkenskapsår 2023-01-01 - 2023-12-31


Fastställelseintyg

Undertecknad styrelseledamot intygar att resultaträkningen och balansräkningen i årsredovisningen har fastställts på årsstämma den 28 januari 2024.

Årsstämman beslöt att godkänna styrelsens förslag till resultatdisposition.

Jag intygar också att innehållet i årsredovisningen stämmer överens med originalet.

Nacka den 28 januari 2024



Ola Wahlqvist
Styrelseledamot

Årsredovisning för räkenskapsåret 2023-01-01 - 2023-12-31

Styrelsen och verkställande direktören för Balaena Konsult AB avger härmed följande årsredovisning.

Innehåll	Sida
Förvaltningsberättelse	2
Resultaträkning	3
Balansräkning	4-5
Noter	6

Alla belopp redovisas, om inte annat anges, i svenska kronor (SEK).

Fog intygar att denna kopia
Stämmer med original
[Signature]

Förvaltningsberättelse

Verksamheten

Allmänt om verksamheten

Bolagets verksamhet består i att bedriva konsultverksamhet och främst i revisionsfrågor. 2023 var bolagets 9:e verksamhetsår.

Väsentliga händelser under och efter räkenskapsåret

Verksamheten har varit låg med ett fåtal uppdrag som utförts till god lönsamhet.

Förändringar i eget kapital

	Aktie- kapital	Reserv- fond	Balanserat resultat	Årets resultat
Belopp vid årets ingång enligt fastställd balansräkning	50 000	0	872 144	319 422
Lämnad utdelning			-300 000	0
Disposition enligt Bolagsstämman		0	319 422	-319 422
Årets resultat		0	0	41 217
Belopp vid årets utgång	50 000	0	891 566	41 217

	2023	2022
Nettoomsättning (tkr)	79 200	0
Resultat efter finansiella poster (tkr)	24 637	298 740
Soliditet (%)	94	96

Förslag till resultatdisposition

Styrelsen föreslår att till förfogande stående vinstmedel

Balanserad vinst	891 566
Årets vinst	41 217
	932 783

disponeras så att	
I ny räkning överföres	932 783

Jag intygar att denna kopia
stämmer med originalen
/Ola Larsson

Resultaträkning

	Not	2023-01-01 -2023-12-31	2022-01-01- 2022-12-31
<i>Rörelseintäkter, lagerförändringar m.m.</i>			
Nettoomsättning		79 200	0
Förändring av lager av produkter i arbete,		0	
Övriga rörelseintäkter			<u>330 000</u>
Summa rörelseintäkter, lagerförändringar m.m.		79 200	330 000
<i>Rörelsekostnader</i>			
Råvaror och förnödenheter		-1 854	-927
Övriga externa kostnader		-52 493	-28 952
Personalkostnader	1	0	0
Av- och nedskrivningar av materiella och immateriella anläggningstillgångar		0	0
Övriga rörelsekostnader		<u>0</u>	<u>0</u>
Summa rörelsekostnader		-54 347	-29 879
Rörelseresultat		24 853	300 121
<i>Finansiella poster</i>			
Övriga ränteintäkter och liknande resultatposter		1 034	0
Räntekostnader och liknande resultatposter	2	<u>-1 250</u>	<u>-1 381</u>
Summa finansiella poster		-216	-1 381
Resultat efter finansiella poster		24 637	298 740
<i>Bokslutsdispositioner</i>			
Förändring av periodiseringsfonder	4	<u>35 467</u>	<u>12 730</u>
Summa bokslutsdispositioner		35 467	12 730
Resultat före skatt		60 104	311 470
Skatt på årets resultat		<u>-18 887</u>	<u>7 952</u>
Årets resultat		41 217	319 422

Jag intygar att denna kopia
Stämmer med originalet

[Signature]

Balansräkning

	Not	2023-12-31	2022-12-31
TILLGÅNGAR			
Anläggningstillgångar			
<i>Materiella anläggningstillgångar</i>			
Maskiner och andra tekniska anläggningar		<u>0</u>	<u>0</u>
		0	0
<i>Finansiella anläggningstillgångar</i>			
Aktier och andelar	5	0	0
Andra långfristiga fordringar		<u>0</u>	<u>0</u>
		0	0
Summa anläggningstillgångar		0	0
Omsättningstillgångar			
<i>Varulager m.m.</i>		0	
Färdiga varor och handelsvaror		0	0
Pågående arbeten för annans räkning		0	0
Förskott till leverantörer		<u>0</u>	<u>0</u>
		0	0
<i>Kortfristiga fordringar</i>			
Kundfordringar		0	0
Övriga fordringar		53 641	67 763
Upparbetad men ej fakturerad intäkt		0	0
Förutbetalda kostnader och upplupna intäkter		<u>0</u>	<u>0</u>
		53 641	67 763
<i>Kortfristiga placeringar</i>		850 000	850 000
<i>Kassa och bank</i>		410 612	672 792
Summa omsättningstillgångar		1 314 253	1 590 555
SUMMA TILLGÅNGAR		1 314 253	1 590 555

Jag intygar att denna kopia
Stämmer med originalen/Se kända

ow

Balansräkning

	Not	2023-12-31	2022-12-31
EGET KAPITAL OCH SKULDER			
Eget kapital			
<i>Bundet eget kapital</i>			
Aktiekapital (1 000 aktier)		<u>50 000</u>	<u>50 000</u>
		50 000	50 000
<i>Fritt eget kapital</i>			
Balanserat resultat		891 566	872 144
Årets resultat		<u>41 217</u>	<u>319 422</u>
		932 783	1 191 566
Summa eget kapital		982 783	1 241 566
Obeskattade reserver			
Periodiseringsfonder	4	<u>313 522</u>	<u>348 989</u>
Summa obeskattade reserver		313 522	348 989
Avsättningar			
Övriga avsättningar för pensioner och liknande förpliktelser		0	0
Övriga avsättningar		<u>0</u>	<u>0</u>
Summa avsättningar		0	0
Långfristiga skulder			
Övriga skulder till kreditinstitut		7 547	0
Övriga skulder aktieägare		<u>0</u>	<u>0</u>
Summa långfristiga skulder		7 547	0
Kortfristiga skulder			
Checkräkningskredit		0	0
Övriga skulder till kreditinstitut		0	0
Leverantörsskulder		0	0
Skulder till ägare		0	0
Skatteskulder		6 363	0
Övriga skulder		4 038	0
Upplupna kostnader och förutbetalda intäkter		<u>0</u>	<u>0</u>
Summa kortfristiga skulder		10 401	0
SUMMA EGET KAPITAL OCH SKULDER		1 314 253	1 590 555
STÄLLDA SÄKERHETER OCH ANSVARSFÖRBINDELSER			
Ställda säkerheter			
Ansvarsförbindelser	6	Inga	Inga

Jag intygar att denna kopia
stämmer med originalet / Ca WES

Noter

Redovisnings- och värderingsprinciper

Allmänna upplysningar

Årsredovisningen är upprättad i enlighet med årsredovisningslagen och BFNAR 2016:10, Årsredovisning i mindre aktiebolag (K2).

Fordringar, skulder och avsättningar

Fordringar har värderats till det lägsta av anskaffningsvärde och det belopp varmed de beräknas bli reglerade. Övriga tillgångar, skulder samt avsättningar har värderats till anskaffningsvärden om annat ej anges.

Anläggningstillgångar

Materiella och anläggningstillgångar redovisas till anskaffningsvärde minskat med ackumulerade avskrivningar och eventuella nedskrivningar.

Avskrivningsbart belopp utgörs av anskaffningsvärdet med avdrag för beräknat restvärde om detta bedöms vara väsentligt. Avskrivning sker linjärt över den förväntade nyttjandeperioden. Följande avskrivningstider tillämpas:

Materiella anläggningstillgångar

Inventarier, verktyg och installationer 3 år

Intäktsredovisning

Inkomsten redovisas till verkligt värde av vad företaget fått eller kommer att få. Det innebär att företaget redovisar inkomsten till nominellt värde (fakturabelopp) om företaget får ersättning i likvida medel direkt vid leveransen. Avdrag görs för lämnade rabatter.

Företaget intäktsredovisar tjänsteuppdrag/entreprenaduppdrag på löpande räkning enligt alternativregeln i BFNAR 2008:1. Detta innebär att inkomsten redovisas som intäkt i takt med att företaget fakturerar för utfört arbete och levererat eller förbrukat material.

Not 1. Anställda och personalkostnader

	2023	2021
<i>Medelantalet anställda</i>		
Kvinnor	0	0
Män	1	1
<i>Löner, pensioner och sociala avgifter</i>		
Löner och andra ersättningar	0	0
Pensionskostnader	0	0
Övriga sociala avgifter enligt lag och avtal	0	0
<i>Könsfördelning bland ledande befattningshavare</i>	2023-12-31	2022-12-31
Andel kvinnor i styrelsen	0%	0%
Andel män i styrelsen	100%	100%
Andel kvinnor bland övriga ledande befattningshavare	0%	0%
Andel män bland övriga ledande befattningshavare	100%	100%

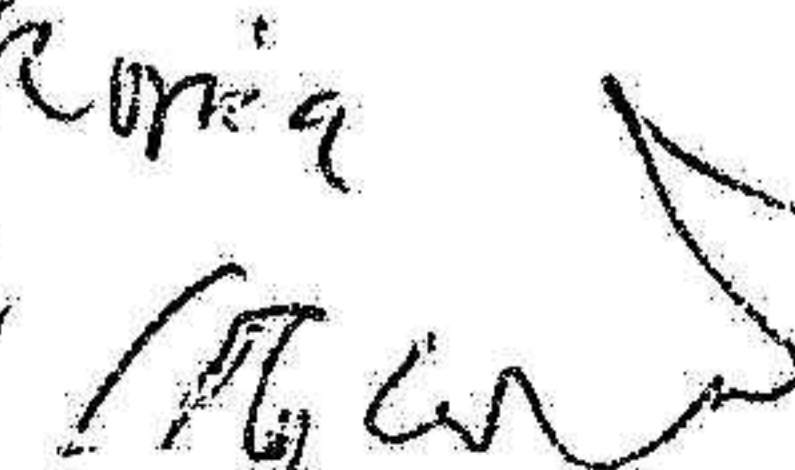
Jag intygar att denna kopia
stämmer överens med originalet / *[Signature]*

Not 2. Övriga räntekostnader och liknande resultatposter

	2023	2022
Räntekostnader	0	0
Bankkostnader	1 250	1 381
Kursdifferenser	<u>0</u>	<u>0</u>
	1 250	1 381

Not 3. Väsentliga händelser efter räkenskapsårets utgång

Inga väsentliga händelser har skett efter räkenskapsårets utgång.

Jag intygar att denna Kopia
Stämmer med originalen 

Not 4. Periodiseringsfonder

	2023-12-31	2022-12-31
Periodiseringsfond avsatt 2017	0	55 501
Periodiseringsfond avsatt 2018	119 387	119 387
Periodiseringsfond avsatt 2019	65 548	65 548
Periodiseringsfond avsatt 2020	49 195	49 195
Periodiseringsfond avsatt 2021	59 358	59 358
Periodiseringsfond avsatt 2023	20 034	0
	313 522	348 989

Not 5. Ansvarsförbindelser

	2021-12-31	2020-12-31
Övriga ansvarsförbindelser	Inga	Inga

Not 6. Nyckeltalsdefinitioner

Nettoomsättning

Rörelsens huvudintäkter, fakturerade kostnader, sidointäkter samt intäktskorrigeringar.

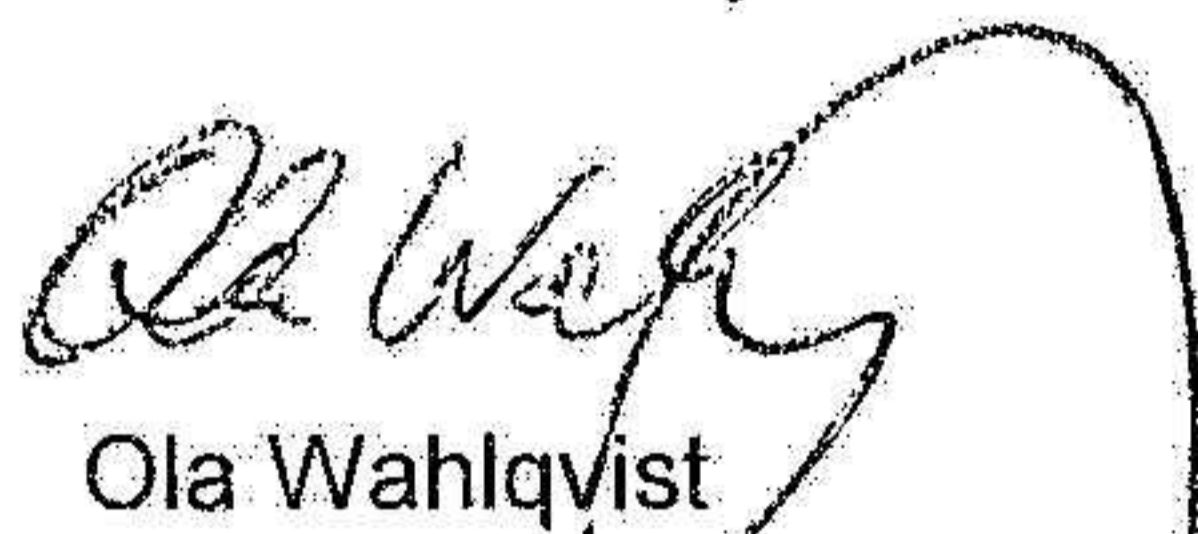
Resultat efter finansiella poster

Resultat efter finansiella intäkter och kostnader, men före bokslutsdispositioner och skatt.

Soliditet (%)

Justerat eget kapital (eget kapital och obeskattade reserver med avdrag för uppskjuten skatt) i procent av balansomslutningen. Uppskjuten skatt har beräknats till 21.4 %.

Nacka den 15 januari 2024



Ola Wahlqvist
Ordförande/Verkställande direktör

Jag intyggar att detta är en kopia
Stämmer med originalen / [Signature]

