

ank=20250627;2025063008496

Årsredovisning
och
Koncernredovisning
för
Cure Media BidCo AB
559338-5882


Räkenskapsåret
2024

Fastställelseintyg

Undertecknad styrelseledamot i Cure Media BidCo AB intygar att resultaträkningen och balansräkningen i årsredovisningen för moderbolaget samt koncernresultaträkningen och koncernbalansräkningen har fastställts på årsstämma 2025-04-29. Årsstämman beslutade att godkänna styrelsens förslag till resultatdisposition.

Jag intygar också att innehållet i årsredovisningen och revisionsberättelsen stämmer överens med originalen.

Stockholm 2025-04-29



Sam Foroozesh

Årsredovisning
och
Koncernredovisning
för
Cure Media BidCo AB
559338-5882
Räkenskapsåret
2024

Styrelsen för Cure Media BidCo AB avger följande årsredovisning och koncernredovisning för räkenskapsåret 2024.

Årsredovisningen är upprättad i svenska kronor, SEK. Om inte annat särskilt anges, redovisas alla belopp i hela kronor (kr). Uppgifter inom parentes avser föregående år.

Förvaltningsberättelse

Information om verksamheten

Cure Media BidCo AB är moderbolag i koncernen. Affärsverksamheten bedrivs i det helägda dotterbolaget Online Media Sweden AB under varumärket Cure Media. Koncernen bedriver verksamhet inom Influencer Marketing på global nivå för större varumärken.

Företaget har sitt säte i Stockholm.

Väsentliga händelser under räkenskapsåret

Bolaget har inga väsentliga händelser under räkenskapsåret.

Ägarförhållanden

Bolaget ägs i sin helhet av Cure Media HoldCo AB, org.nr 559342-5761.

Flerårsöversikt (Tkr)

Koncernen	2024	2023	2021/22 (15 mån)
Nettoomsättning	92 190	86 882	130 048
Resultat efter finansiella poster	-65 993	-65 526	-67 405
Balansomslutning	232 753	287 119	390 274
Soliditet (%)	55,68	68,86	67,27
Moderbolaget	2024	2023	2021/22 (15 mån)
Nettoomsättning	1 320	1 876	1 717
Resultat efter finansiella poster	-11 799	-9 701	-19 661
Balansomslutning	440 626	440 686	434 355
Soliditet (%)	75,14	74,45	72,85

För definitioner av nyckeltal, se Redovisnings- och värderingsprinciper.

Förändringar i eget kapital

	Aktie- kapital	Annat eget kapital inkl. årets resultat	Totalt
Koncernen			
Belopp vid årets ingång	25 000	197 688 932	197 713 932
Omräkningsdifferens		9 224	9 224
Årets resultat		-68 133 428	-68 133 428
Belopp vid årets utgång	25 000	129 564 728	129 589 728

	Aktie- kapital	Övrigt fritt eget kapital	Årets resultat	Totalt
Moderbolaget				
Belopp vid årets ingång	25 000	322 641 256	5 425 108	328 091 364
Disposition enligt beslut av årsstämman:				
Balanseras i ny räkning		5 425 108	-5 425 108	0
Årets resultat			2 981 339	2 981 339
Belopp vid årets utgång	25 000	328 066 364	2 981 339	331 072 703

Förslag till vinstdisposition

Styrelsen föreslår att till förfogande stående vinstmedel (kronor):

ansamlad förlust	-14 235 934
erhållna aktieägartillskott	342 302 298
årets vinst	2 981 339
	331 047 703
disponeras så att	
i ny räkning överföres	331 047 703
	331 047 703

Koncernens och moderbolagets resultat och ställning i övrigt framgår av efterföljande resultat- och balansräkningar samt kassaflödesanalyser med noter.



Koncernens Resultaträkning

	Not	2024-01-01 -2024-12-31	2023-01-01 -2023-12-31
Rörelsens intäkter			
Nettoomsättning	2	92 190 094	86 882 467
Övriga rörelseintäkter		1 207 143	753 027
Summa rörelsens intäkter		93 397 237	87 635 494
Rörelsens kostnader			
Övriga externa kostnader	3, 4	-53 849 833	-51 759 272
Personalkostnader	5	-22 974 697	-20 063 133
Avskrivningar och nedskrivningar av materiella och immateriella anläggningstillgångar		-71 311 866	-71 325 517
Övriga rörelsekostnader		-417 060	-715 040
Summa rörelsens kostnader		-148 553 456	-143 862 962
Rörelseresultat		-55 156 220	-56 227 468
Resultat från finansiella poster			
Resultat från övriga värdepapper och fordringar som är anläggningstillgångar		0	53 310
Övriga ränteintäkter och liknande resultatposter	6	390 439	258 360
Räntekostnader och liknande resultatposter	7	-11 227 104	-9 610 404
Summa finansiella poster		-10 836 665	-9 298 734
Resultat efter finansiella poster		-65 992 884	-65 526 202
Bokslutsdispositioner			
Lämnade koncernbidrag	8	-111 248	-198 267
Resultat före skatt		-66 104 132	-65 724 469
Skatt på årets resultat	9	-2 029 296	-144 049
Övriga skatter		0	-32 136
Årets resultat		-68 133 428	-65 900 654

W

Koncernens Balansräkning

Not 2024-12-31 2023-12-31

TILLGÅNGAR

Anläggningstillgångar

Immateriella anläggningstillgångar

Goodwill	10	192 510 377	263 791 878
Summa immateriella anläggningstillgångar		192 510 377	263 791 878

Materiella anläggningstillgångar

Inventarier, verktyg och installationer	11	51 486	26 687
Summa materiella anläggningstillgångar		51 486	26 687

Finansiella anläggningstillgångar

Andra långfristiga fordringar	14	928 976	928 976
Summa finansiella anläggningstillgångar		928 976	928 976

Summa anläggningstillgångar		193 490 839	264 747 541
------------------------------------	--	--------------------	--------------------

Omsättningstillgångar

Kortfristiga fordringar

Kundfordringar		13 113 438	8 647 829
Aktuella skattefordringar		2 393 963	0
Övriga fordringar		637 186	1 192 195
Upparbetad men ej fakturerad intäkt		709 907	0
Förutbetalda kostnader och upplupna intäkter	15	801 053	720 767
Summa kortfristiga fordringar		17 655 547	10 560 791

Kassa och bank

Kassa och bank		21 606 248	11 811 107
Summa kassa och bank		21 606 248	11 811 107

Summa omsättningstillgångar		39 261 795	22 371 898
------------------------------------	--	-------------------	-------------------

SUMMA TILLGÅNGAR		232 752 634	287 119 439
-------------------------	--	--------------------	--------------------

62

Koncernens Balansräkning

Not 2024-12-31 2023-12-31

EGET KAPITAL OCH SKULDER

Eget kapital

Aktiekapital		25 000	25 000
Annat eget kapital inklusive årets resultat		129 564 728	197 688 932
Summa eget kapital		129 589 728	197 713 932

Avsättningar

Uppskjuten skatteskuld		107 000	107 000
Summa avsättningar		107 000	107 000

Långfristiga skulder

18

Skulder till kreditinstitut		76 883 269	73 988 450
Skulder till koncernföretag		11 309 515	11 298 267
Summa långfristiga skulder		88 192 784	85 286 717

Kortfristiga skulder

Leverantörsskulder		2 528 110	1 020 101
Aktuella skatteskulder		2 241 205	536 622
Övriga skulder		1 849 915	817 996
Fakturerad men ej upparbetad intäkt		5 413 384	113 715
Upplupna kostnader och förutbetalda intäkter	19	2 830 508	1 523 356
Summa kortfristiga skulder		14 863 122	4 011 790

SUMMA EGET KAPITAL OCH SKULDER

232 752 634 287 119 439

**Koncernens
Kassaflödesanalys**

Not 2024-01-01 2023-01-01
-2024-12-31 -2023-12-31

Den löpande verksamheten

Rörelseresultat	-55 156 220	-56 227 468
Justeringar för poster som inte ingår i kassaflödet m.m	71 311 866	71 364 292
Erhållen ränta	351 866	258 360
Erlagd ränta	-8 338 699	-9 113 224
Betald inkomstskatt	-2 457 071	-5 861 022

Kassaflöde från den löpande verksamheten före förändringar av rörelsekapital

5 711 742 420 938

Kassaflöde från förändringar i rörelsekapital

Förändring kundfordringar	-4 465 609	7 331 848
Förändring av kortfristiga fordringar	-2 629 077	923 365
Förändring leverantörsskulder	1 508 009	-5 270 714
Förändring av kortfristiga skulder	9 775 979	-4 279 610
Kassaflöde från den löpande verksamheten	9 901 044	-874 173

Investeringsverksamheten

Investeringar i materiella anläggningstillgångar	11 -55 164	0
Försäljning av andelar i koncernföretag i samband med nyemission	0	1 070 000
Kassaflöde från investeringsverksamheten	-55 164	1 070 000

Finansieringsverksamheten

Upptagna lån	0	11 100 000
Amortering av lån	-100 000	-35 588 007
Kassaflöde från finansieringsverksamheten	-100 000	-24 488 007

Årets kassaflöde

9 745 880 -24 292 180

Likvida medel vid årets början

Likvida medel vid årets början 11 811 107 36 325 215

Kursdifferens i likvida medel

Kursdifferens i likvida medel 49 261 -221 928

Likvida medel vid årets slut

21 606 248 11 811 107

Moderbolagets Resultaträkning

	Not	2024-01-01 -2024-12-31	2023-01-01 -2023-12-31
Rörelsens intäkter			
Nettoomsättning	2	1 320 004	1 876 307
Övriga rörelseintäkter		819 197	104 600
Summa rörelsens intäkter		2 139 201	1 980 907
Rörelsens kostnader			
Övriga externa kostnader	4	-990 529	-652 727
Personalkostnader	5	-1 229 691	-1 259 770
Övriga rörelsekostnader		-59 111	-57 463
Summa rörelsens kostnader		-2 279 331	-1 969 960
Rörelseresultat		-140 130	10 947
Resultat från finansiella poster			
Övriga ränteintäkter och liknande resultatposter	6	31 577	15 127
Räntekostnader och liknande resultatposter	7	-11 200 536	-9 342 349
Räntekostnader till koncernföretag	7	-489 544	-384 248
Summa finansiella poster		-11 658 503	-9 711 470
Resultat efter finansiella poster		-11 798 633	-9 700 523
Bokslutsdispositioner			
Erhållna koncernbidrag	8	16 812 026	15 334 782
Summa bokslutsdispositioner		16 812 026	15 334 782
Resultat före skatt		5 013 393	5 634 259
Skatt på årets resultat	9	-2 032 054	-209 151
Årets resultat		2 981 339	5 425 108

62

Moderbolagets Balansräkning

Not 2024-12-31 2023-12-31

TILLGÅNGAR

Anläggningstillgångar

Finansiella anläggningstillgångar

Andelar i koncernföretag

12, 13 439 672 249 439 672 249

Summa finansiella anläggningstillgångar

439 672 249 439 672 249

Summa anläggningstillgångar

439 672 249 439 672 249

Omsättningstillgångar

Kortfristiga fordringar

Övriga fordringar

328 521 321 393

Förutbetalda kostnader och upplupna intäkter

15 0 5 048

Summa kortfristiga fordringar

328 521 326 441

Kassa och bank

Kassa och bank

624 813 687 356

Summa kassa och bank

624 813 687 356

Summa omsättningstillgångar

953 334 1 013 797

SUMMA TILLGÅNGAR

440 625 583 440 686 046

ank=20250627;2025063008505

Moderbolagets Balansräkning

Not 2024-12-31 2023-12-31

EGET KAPITAL OCH SKULDER

Eget kapital

16, 17

Bundet eget kapital

Aktiekapital

25 000

25 000

Summa bundet eget kapital

25 000

25 000

Fritt eget kapital

Balanserad vinst eller förlust

-14 235 934

-19 661 042

Erhållet aktieägartillskott

342 302 298

342 302 298

Årets resultat

2 981 339

5 425 108

Summa fritt eget kapital

331 047 703

328 066 364

Summa eget kapital

331 072 703

328 091 364

Långfristiga skulder

18

Skulder till kreditinstitut

76 883 269

73 988 450

Skulder till koncernföretag

30 225 781

38 208 286

Summa långfristiga skulder

107 109 050

112 196 736

Kortfristiga skulder

Aktuella skatteskulder

2 241 205

209 151

Övriga skulder

128 625

127 381

Upplupna kostnader och förutbetalda intäkter

19

74 000

61 414

Summa kortfristiga skulder

2 443 830

397 946

SUMMA EGET KAPITAL OCH SKULDER

440 625 583

440 686 046

Moderbolagets Kassaflödesanalys

Not	2024-01-01 -2024-12-31	2023-01-01 -2023-12-31
Den löpande verksamheten		
Rörelseresultat	-140 131	10 947
Erhållen ränta	28 293	15 127
Erlagd ränta	-8 312 130	-9 074 804
Kassaflöde från den löpande verksamheten före förändring av rörelsekapital	-8 423 968	-9 048 730
Kassaflöde från förändring av rörelsekapitalet		
Förändring av kortfristiga fordringar	-2 080	-8 408
Förändring av leverantörsskulder	0	-7 835
Förändring av kortfristiga skulder	20 244	-138 815
Kassaflöde från den löpande verksamheten	-8 405 804	-9 203 788
Finansieringsverksamheten		
Upptagna lån	8 339 977	44 896 877
Amortering av lån	0	-35 588 007
Kassaflöde från finansieringsverksamheten	8 339 977	9 308 870
Årets kassaflöde	-65 827	105 082
Likvida medel vid årets början		
Likvida medel vid årets början	687 356	582 275
Kursdifferens i likvida medel		
Kursdifferens i likvida medel	3 284	-1
Likvida medel vid årets slut	624 813	687 356

62

Noter

Not 1 Redovisnings- och värderingsprinciper

Allmänna upplysningar

Årsredovisningen och koncernredovisningen är upprättad i enlighet med årsredovisningslagen och BFNAR 2012:1 Årsredovisning och koncernredovisning (K3).

Redovisningsprinciperna är oförändrade jämfört med föregående år.

Intäktsredovisning

Inkomsten redovisas till det verkliga värdet av vad som erhållits eller kommer att erhållas. Företaget redovisar därför inkomsten till nominellt värde (fakturabelopp) om ersättningen erhålls i likvida medel direkt vid leverans. Avdrag görs för lämnade rabatter.

Pågående tjänsteuppdrag

Uppdrag på löpande räkning

Tjänsteuppdrag på löpande räkning redovisas som intäkt i takt med att arbetet utförs och material levereras eller förbrukas.

Koncernredovisning

Konsolideringsmetod

Koncernredovisningen har upprättats enligt förvärvsmetoden. Detta innebär att förvärvade verksamheters identifierbara tillgångar och skulder redovisas till marknadsvärde enligt upprättad förvärvsanalys. Överstiger verksamhetens anskaffningsvärde det beräknade marknadsvärdet av de förväntade nettotillgångarna enligt förvärvsanalysen redovisas skillnaden som goodwill.

Dotterföretag

Koncernredovisningen omfattar, förutom moderföretaget, samtliga företag i vilka moderföretaget direkt eller indirekt har mer än 50 % av röstetalet eller på annat sätt innehar det bestämmande inflytandet och därmed har en rätt att utforma företagets finansiella och operativa strategier i syfte att erhålla ekonomiska fördelar.

Ett dotterföretags intäkter och kostnader tas in i koncernredovisningen från och med tidpunkten för förvärvet till och med den tidpunkt då moderföretaget inte längre har ett bestämmande inflytande över dotterföretaget.

Transaktioner mellan koncernföretag

Koncerninterna fordringar och skulder samt transaktioner mellan koncernföretag liksom orealiserade vinster elimineras i sin helhet. Orealiserade förluster elimineras också såvida inte transaktionen motsvarar ett nedskrivningsbehov.

Förändring av internvinst under räkenskapsåret har elimineras i koncernresultaträkningen.

Omräkning av utländska dotterföretag

Utländska dotterföretags bokslut har omräknats enligt dagskursmetoden. Samtliga poster i balansräkningen har omräknats till balansdagskurs. Alla poster i resultaträkningen har omräknats till genomsnittskurs under räkenskapsåret. Differenser som uppkommer redovisas direkt i eget kapital.

ank=20250627;2025063008508

Goodwill

Goodwill är den skillnad som uppkommer om anskaffningsvärdet för den förvärvade enheten är högre än värdet på den förvärvade enhetens nettotillgångar. Vid förvärvstidpunkten redovisas den uppkomna goodwillen som en tillgång i balansräkningen.

Kundfordringar/kortfristiga fordringar

Kundfordringar och kortfristiga fordringar redovisas som omsättningstillgångar till det belopp som förväntas bli inbetalt efter avdrag för individuellt bedömda osäkra fordringar.

Övriga tillgångar, avsättningar och skulder

Övriga tillgångar, avsättningar och skulder har värderats till anskaffningsvärden om inget annat anges nedan.

Nedskrivningsprövning av finansiella anläggningstillgångar

Vid varje balansdag bedöms om det finns indikationer på nedskrivningsbehov av någon av de finansiella anläggningstillgångarna. Nedskrivning sker om värdenedgången bedöms vara bestående och prövas individuellt.

Leasing

Ett finansiellt leasingavtal är ett leasingavtal enligt vilket de ekonomiska risker och fördelar som är förknippade med att äga en tillgång i allt väsentligt överförs från leasegivaren till leasetagaren. Ett operationellt leasingavtal är ett leasingavtal som inte är ett finansiellt leasingavtal.

Samtliga leasingavtal kostnadsförs linjärt över leasingperioden, både i moderbolaget och i koncernen.

Inkomstskatter

Aktuell skatt

Aktuell skatt avser inkomstskatt för innevarande räkenskapsår samt den del av tidigare räkenskapsårs inkomstskatt som ännu inte redovisats. Aktuell skatt värderas till det sannolika beloppet enligt de skattesatser och skatteregler som gäller på balansdagen.

Nyckeltalsdefinitioner

Nettoomsättning

Rörelsens huvudintäkter, fakturerade kostnader, sidointäkter samt intäktskorrigeringar.

Resultat efter finansiella poster

Resultat efter finansiella intäkter och kostnader men före bokslutsdispositioner och skatter.

Soliditet (%)

Justerat eget kapital (eget kapital och obeskattade reserver med avdrag för uppskjuten skatt) i procent av balansomslutning.

62

**Not 2 Nettoomsättningens fördelning
Koncernen**

	2024	2023
Nettoomsättningen per geografisk marknad		
Sverige	57 983 259	61 074 388
Övriga Europa	34 206 835	25 808 079
	92 190 094	86 882 467

Moderbolaget

	2024	2023
Nettoomsättningen per geografisk marknad		
Sverige	1 320 004	1 876 307
	1 320 004	1 876 307

**Not 3 Leasingavtal
Koncernen**

Årets leasingkostnader avseende leasingavtal, uppgår till 2 099 516 kronor (2 249 681 kronor).

Framtida leasingavgifter, för icke uppsägningsbara leasingavtal, förfaller till betalning enligt följande:

	2024	2023
Inom ett år	3 750 358	2 055 672
Senare än ett år men inom fem år	11 790 669	0
	15 541 027	2 055 672

ly

**Not 4 Arvode till revisorer
Koncernen**

Med revisionsuppdrag avses granskning av årsredovisningen och bokföringen samt styrelsens förvaltning, övriga arbetsuppgifter som det ankommer på bolagets revisor att utföra samt rådgivning eller annat biträde som föranleds av iakttagelser vid sådan granskning eller genomförandet av sådana övriga arbetsuppgifter.

	2024	2023
Ernst & Young Aktiebolag		
Revisionsuppdrag	101 980	125 000
Skatterådgivning	31 470	10 577
Övriga tjänster	0	6 250
	133 450	141 827

Moderbolaget

Med revisionsuppdrag avses granskning av årsredovisningen och bokföringen samt styrelsens förvaltning, övriga arbetsuppgifter som det ankommer på bolagets revisor att utföra samt rådgivning eller annat biträde som föranleds av iakttagelser vid sådan granskning eller genomförandet av sådana övriga arbetsuppgifter.

	2024	2023
Ernst & Young Aktiebolag		
Revisionsuppdrag	26 980	50 000
Skatterådgivning	31 470	10 577
Övriga tjänster	0	6 250
	58 450	66 827

62

ark=20250627;2025063008511

**Not 5 Anställda och personalkostnader
Koncernen**

	2024	2023
Medelantalet anställda		
Kvinnor	16	12
Män	8	7
	24	19
Löner och andra ersättningar		
Styrelse och verkställande direktör	10 000	0
Övriga anställda	16 101 901	13 880 250
	16 111 901	13 880 250
Sociala kostnader		
Pensionskostnader för styrelse och verkställande direktör	108 984	113 016
Pensionskostnader för övriga anställda	1 097 530	868 513
Övriga sociala avgifter enligt lag och avtal	5 249 996	4 628 266
	6 456 510	5 609 795
Totala löner, ersättningar, sociala kostnader och pensionskostnader	22 568 411	19 490 045
Könsfördelning bland ledande befattningshavare		
Andel kvinnor i styrelsen	0 %	0 %
Andel män i styrelsen	100 %	100 %
Andel kvinnor bland övriga ledande befattningshavare	40 %	33 %
Andel män bland övriga ledande befattningshavare	60 %	67 %

Moderbolaget

	2024	2023
Medelantalet anställda		
Män	1	1
	1	1
Löner och andra ersättningar		
Övriga anställda	934 427	935 107
	934 427	935 107
Sociala kostnader		
Övriga sociala avgifter enligt lag och avtal	293 597	293 811
	293 597	293 811
Totala löner, ersättningar, sociala kostnader och pensionskostnader	1 228 024	1 228 918
Könsfördelning bland ledande befattningshavare		
Andel kvinnor i styrelsen	0 %	0 %
Andel män i styrelsen	100 %	100 %
Andel kvinnor bland övriga ledande befattningshavare	0 %	0 %
Andel män bland övriga ledande befattningshavare	100 %	100 %

B2

anik=20250627-2025063008512

**Not 6 Övriga ränteintäkter och liknande resultatposter
Koncernen**

	2024	2023
Övriga ränteintäkter	351 865	258 360
Kursdifferenser	38 574	0
	390 439	258 360

Moderbolaget

	2024	2023
Övriga ränteintäkter	28 293	15 127
Kursdifferenser	3 284	0
	31 577	15 127

**Not 7 Räntekostnader och liknande resultatposter
Koncernen**

	2024	2023
Övriga räntekostnader	8 623 173	9 119 636
Kursdifferenser	2 603 931	490 768
	11 227 104	9 610 404

Moderbolaget

	2024	2023
Räntekostnader till koncernföretag	489 544	384 248
Övriga räntekostnader	8 596 605	9 081 218
Kursdifferenser	2 603 931	261 131
	11 690 080	9 726 597

62

**Not 8 Bokslutsdispositioner
Koncernen**

	2024	2023
Lämnat koncernbidrag	111 248	198 267
	111 248	198 267

Moderbolaget

	2024	2023
Mottagna koncernbidrag	16 812 026	15 334 782
	16 812 026	15 334 782

**Not 9 Aktuell och uppskjuten skatt
Koncernen**

	2024	2023
Skatt på årets resultat		
Aktuell skatt	-2 029 296	-144 049
Totalt redovisad skatt	-2 029 296	-144 049

Avstämning av effektiv skatt

	2024		2023	
	Procent	Belopp	Procent	Belopp
Redovisat resultat före skatt		-66 104 132		-65 724 469
Skatt enligt gällande skattesats	20,60	13 617 451	20,60	13 539 241
Ej avdragsgilla kostnader		-15 980 366		-16 238 842
Ej skattepliktiga intäkter		172 228		4 315
Skattemässiga justeringar		164 323		135 704
Schablonintäkt p-fond		-2 699		-6 905
Underskottsavdrag som nyttjas i år		0		2 356 362
Förändring uppskjuten skatt		0		66 000
Annan skattesats utländskt bolag		-233		76
Redovisad effektiv skatt	-3,07	-2 029 296	-0,22	-144 049

bz

Moderbolaget

	2024	2023
Skatt på årets resultat		
Aktuell skatt	-2 032 054	-209 151
Totalt redovisad skatt	-2 032 054	-209 151

Avstämning av effektiv skatt

	2024		2023	
	Procent	Belopp	Procent	Belopp
Redovisat resultat före skatt		5 013 393		5 634 259
Skatt enligt gällande skattesats	20,60	-1 032 759	20,60	-1 160 657
Ej avdragsgilla kostnader		-1 168 517		-1 405 902
Ej skattepliktiga intäkter		169 222		1 044
Underskottsavdrag som nyttjas i år		0		2 356 364
Redovisad effektiv skatt	40,53	-2 032 054	3,71	-209 151

Not 10 Goodwill

Koncernen

	2024-12-31	2023-12-31
Ingående anskaffningsvärden	412 295 005	412 295 005
Utgående ackumulerade anskaffningsvärden	412 295 005	412 295 005
Ingående avskrivningar	-148 503 127	-77 221 626
Årets avskrivningar	-71 281 501	-71 281 501
Utgående ackumulerade avskrivningar	-219 784 628	-148 503 127
Utgående redovisat värde	192 510 377	263 791 878

300 520 005kr skrivs av på 60 månader.

111 775 000kr skrivs av på 120 månader.

**Not 11 Inventarier, verktyg och installationer
Koncernen**

	2024-12-31	2023-12-31
Ingående anskaffningsvärden	467 771	487 315
Inköp	55 164	0
Försäljningar/utrangeringar	-90 000	-19 834
Omräkningsdifferens	0	290
Utgående ackumulerade anskaffningsvärden	432 935	467 771
Ingående avskrivningar	-441 084	-406 633
Försäljningar/utrangeringar	90 000	9 519
Årets avskrivningar	-30 365	-43 887
Omräkningsdifferens		-83
Utgående ackumulerade avskrivningar	-381 449	-441 084
Utgående redovisat värde	51 486	26 687

**Not 12 Andelar i koncernföretag
Moderbolaget**

Online Media Sweden AB (556985-7765)

	2024-12-31	2023-12-31
Ingående anskaffningsvärden	439 672 249	433 454 952
Inköp	0	6 217 297
Utgående ackumulerade anskaffningsvärden	439 672 249	439 672 249
Utgående redovisat värde	439 672 249	439 672 249

**Not 13 Specifikation andelar i koncernföretag
Moderbolaget**

Namn	Kapital- andel	Rösträtts- andel	Antal andelar	Bokfört värde
Online Media Sweden AB	100%	100%	5 301	439 672 249
				439 672 249

	Org.nr	Säte	Eget kapital	Resultat
Online Media Sweden AB	556985-7765	Stockholm	45 176 942	178 498

lyz

**Not 14 Andra långfristiga fordringar
Koncernen**

	2024-12-31	2023-12-31
Ingående anskaffningsvärden	928 976	0
Tillkommande fordringar	0	928 976
Utgående ackumulerade anskaffningsvärden	928 976	928 976
Utgående redovisat värde	928 976	928 976

**Not 15 Förutbetalda kostnader och upplupna intäkter
Koncernen**

	2024-12-31	2023-12-31
Förutbetalda kostnader	801 053	720 767
	801 053	720 767

Moderbolaget

	2024-12-31	2023-12-31
Förutbetalda kostnader	0	5 048
	0	5 048

**Not 16 Antal aktier och kvotvärde
Moderbolaget**

	Antal aktier	Kvot- värde
Namn		
Antal aktier	25 000	1
	25 000	

**Not 17 Disposition av vinst eller förlust
Moderbolaget**

	2024-12-31
Förslag till vinstdisposition	
Styrelsen föreslår att till förfogande stående vinstmedel:	
ansamlad förlust	-14 235 934
erhållna aktieägartillskott	342 302 298
årets vinst	2 981 339
	331 047 703
disponeras så att i ny räkning överföres	331 047 703
	331 047 703

U2

**Not 18 Långfristiga skulder
Koncernen**

	2024-12-31	2023-12-31
Amortering inom 2 till 5 år		
Övriga skulder till kreditinstitut	76 883 269	73 988 450
	76 883 269	73 988 450
Amortering efter 5 år		
Skulder till koncernföretag	11 309 515	11 298 267
	11 309 515	11 298 267

Skulder till koncernföretag avser skulder till Cure Media HoldCo AB.

Moderbolaget

	2024-12-31	2023-12-31
Amortering inom 2 till 5 år		
Övriga skulder till kreditinstitut	76 883 269	73 988 450
	76 883 269	73 988 450
Amortering efter 5 år		
Skulder till koncernföretag	30 225 781	38 208 286
	30 225 781	38 208 286

**Not 19 Upplupna kostnader och förutbetalda intäkter
Koncernen**

	2024-12-31	2023-12-31
Upplupna personalkostnader	1 083 308	620 711
Upplupna räntekostnader	0	6 414
Upplupna kostnader - Övrigt	1 747 200	896 231
	2 830 508	1 523 356

Moderbolaget

	2024-12-31	2023-12-31
Upplupna räntekostnader	0	6 414
Upplupna kostnader - Övrigt	74 000	55 000
	74 000	61 414

62

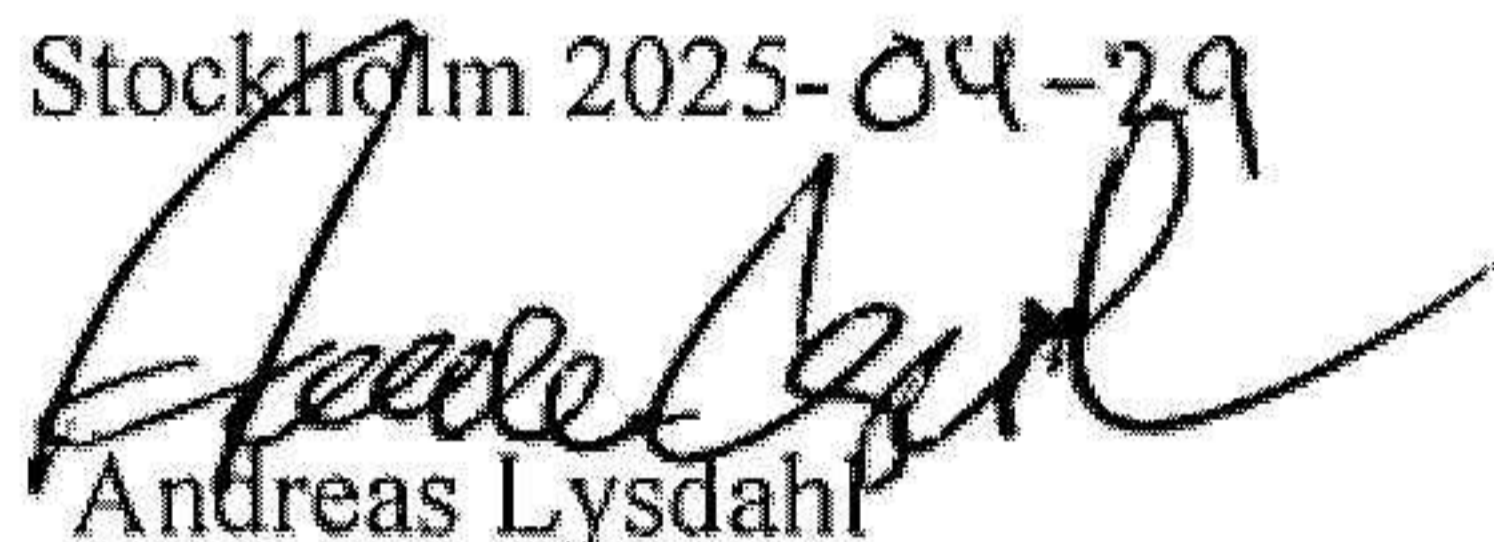
**Not 20 Ställda säkerheter
Koncernen**

	2024-12-31	2023-12-31
Företagsinteckning	800 000	800 000
Spärrade bankmedel	928 976	928 976
	1 728 976	1 728 976

Moderbolaget

	2024-12-31	2023-12-31
Pantsatta aktier i dotterbolag	439 672 249	439 672 249
	439 672 249	439 672 249

Stockholm 2025-04-29



Andreas Lysdahl
Ordförande



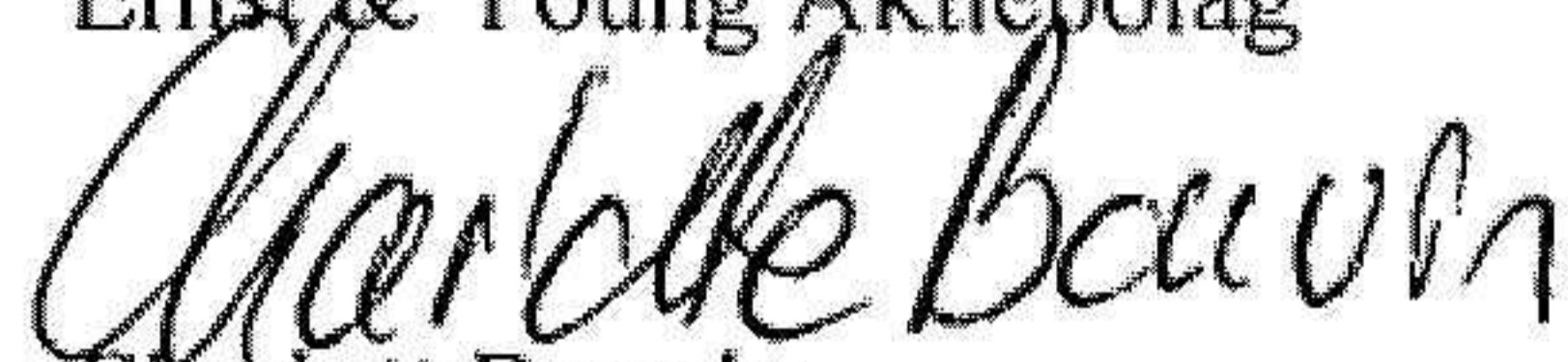
Sam Foroozesh
Styrelseledamot



Sverre Flåskjer
Styrelseledamot


Vår revisionsberättelse har lämnats 2025-04-29

Ernst & Young Aktiebolag




Charlott Bouvin
Auktoriserad revisor

Fotokopians överensstämmelse
med originalet intygas:



Robin Eksson



Revisionsberättelse

Till bolagsstämman i Cure Media BidCo AB, org.nr 559338-5882

Rapport om årsredovisningen och koncernredovisningen

Uttalanden

Vi har utfört en revision av årsredovisningen och koncernredovisningen för Cure Media BidCo AB för räkenskapsåret 2024-01-01 – 2024-12-31.

Enligt vår uppfattning har årsredovisningen och koncernredovisningen upprättats i enlighet med årsredovisningslagen och ger en i alla väsentliga avseenden rättvisande bild av moderbolagets och koncernens finansiella ställning per den 31 december 2024 och av dessas finansiella resultat och kassaflöden för året enligt årsredovisningslagen. Förvaltningsberättelsen är förenlig med årsredovisningens och koncernredovisningens övriga delar.

Vi tillstyrker därför att bolagsstämman fastställer resultaträkningen och balansräkningen för moderbolaget och koncernen.

Grund för uttalanden

Vi har utfört revisionen enligt International Standards on Auditing (ISA) och god revisionsred i Sverige. Vårt ansvar enligt dessa standarder beskrivs närmare i avsnittet Revisorns ansvar. Vi är oberoende i förhållande till moderbolaget och koncernen enligt god revisorsred i Sverige och har i övrigt fullgjort vårt yrkesetiska ansvar enligt dessa krav.

Vi anser att de revisionsbevis vi har inhämtat är tillräckliga och ändamålsenliga som grund för våra uttalanden.

Styrelsens ansvar

Det är styrelsen som har ansvaret för att årsredovisningen och koncernredovisningen upprättas och att de ger en rättvisande bild enligt årsredovisningslagen. Styrelsen ansvarar även för den interna kontroll som den bedömer är nödvändig för att upprätta en årsredovisning och koncernredovisning som inte innehåller några väsentliga felaktigheter, vare sig dessa beror på oegentligheter eller misstag.

Vid upprättandet av årsredovisningen och koncernredovisningen ansvarar styrelsen för bedömningen av bolagets och koncernens förmåga att fortsätta verksamheten. Den upplyser, när så är tillämpligt, om förhållanden som kan påverka förmågan att fortsätta verksamheten och att använda antagandet om fortsatt drift. Antagandet om fortsatt drift tillämpas dock inte om styrelsen avser att likvidera bolaget, upphöra med verksamheten eller inte har något realistiskt alternativ till att göra något av detta.

Revisorns ansvar

Våra mål är att uppnå en rimlig grad av säkerhet om att årsredovisningen och koncernredovisningen som helhet inte innehåller några väsentliga felaktigheter, vare sig dessa beror på oegentligheter eller misstag, och att lämna en revisionsberättelse som innehåller våra uttalanden. Rimlig säkerhet är en hög grad av säkerhet, men är ingen garanti för att en revision som utförs enligt ISA och god revisionsred i Sverige alltid kommer att upptäcka en väsentlig felaktighet om en sådan finns. Felaktigheter kan uppstå på grund av oegentligheter eller misstag och anses vara väsentliga om de enskilt eller tillsammans rimligen kan förväntas påverka de ekonomiska beslut som användare fattar med grund i årsredovisningen och koncernredovisningen.

Som del av en revision enligt ISA använder vi professionellt omdöme och har en professionellt skeptisk inställning under hela revisionen. Dessutom:

- identifierar och bedömer vi riskerna för väsentliga felaktigheter i årsredovisningen och koncernredovisningen, vare sig dessa beror på oegentligheter eller misstag, utformar och utför granskningsåtgärder bland annat utifrån dessa risker och inhämtar revisionsbevis som är tillräckliga och ändamålsenliga för att utgöra en grund för våra uttalanden. Risken för att inte upptäcka en väsentlig felaktighet till följd av oegentligheter är högre än för en väsentlig felaktighet som beror på misstag, eftersom oegentligheter kan innefatta agerande i maskopi, förfalskning, avsiktliga utelämnanden, felaktig information eller åsidosättande av intern kontroll.
- skaffar vi oss en förståelse av den del av bolagets interna kontroll som har betydelse för vår revision för att utforma granskningsåtgärder som är lämpliga med hänsyn till omständigheterna, men inte för att uttala oss om effektiviteten i den interna kontrollen.
- utvärderar vi lämpligheten i de redovisningsprinciper som används och rimligheten i styrelsens uppskattningar i redovisningen och tillhörande upplysningar.
- drar vi en slutsats om lämpligheten i att styrelsen använder antagandet om fortsatt drift vid upprättandet av årsredovisningen och koncernredovisningen. Vi drar också en slutsats, med grund i de inhämtade revisionsbevisen, om det finns någon väsentlig osäkerhetsfaktor som avser sådana händelser eller förhållanden som kan leda till betydande tvivel om bolagets och koncernens förmåga att fortsätta verksamheten. Om vi drar slutsatsen att det finns en väsentlig osäkerhetsfaktor, måste vi i revisionsberättelsen fästa uppmärksamheten på upplysningarna i årsredovisningen och koncernredovisningen om den väsentliga osäkerhetsfaktorn eller, om sådana upplysningar är otillräckliga, modifiera uttalandet om årsredovisningen och koncernredovisningen. Våra slutsatser baseras på de revisionsbevis som inhämtas fram till datumet för revisionsberättelsen. Dock kan framtida händelser eller förhållanden göra att ett bolag och en koncern inte längre kan fortsätta verksamheten.
- utvärderar vi den övergripande presentationen, strukturen och innehållet i årsredovisningen och koncernredovisningen, däribland upplysningarna, och om årsredovisningen och koncernredovisningen återger de underliggande transaktionerna och händelserna på ett sätt som ger en rättvisande bild.
- planerar och utför vi koncernrevisionen för att inhämta tillräckliga och ändamålsenliga revisionsbevis avseende den finansiella informationen för företaget eller affärsenheten inom koncernen som grund för att göra ett uttalande avseende koncernredovisningen. Vi ansvarar för styrning, övervakning och genomgång av det revisionsarbete som utförs för koncernrevisionens syfte. Vi är ensamt ansvariga för våra uttalanden.

Vi måste informera styrelsen om bland annat revisionens planerade omfattning och inriktning samt tidpunkten för den. Vi måste också informera om betydelsefulla iakttagelser under revisionen, däribland de eventuella betydande brister i den interna kontrollen som vi identifierat.



Rapport om andra krav enligt lagar och andra författningar

Uttalanden

Utöver vår revision av årsredovisningen och koncernredovisningen har vi även utfört en revision av styrelsens förvaltning av Cure Media BidCo AB för räkenskapsåret 2024-01-01 – 2024-12-31 samt av förslaget till dispositioner beträffande bolagets vinst eller förlust.

Vi tillstyrker att bolagsstämman disponerar vinsten enligt förslaget i förvaltningsberättelsen och beviljar styrelsens ledamöter ansvarsfrihet för räkenskapsåret.

Grund för uttalanden

Vi har utfört revisionen enligt god revisionssed i Sverige. Vårt ansvar enligt denna beskrivs närmare i avsnittet Revisorns ansvar. Vi är oberoende i förhållande till moderbolaget och koncernen enligt god revisorssed i Sverige och har i övrigt fullgjort vårt yrkesetiska ansvar enligt dessa krav.

Vi anser att de revisionsbevis vi har inhämtat är tillräckliga och ändamålsenliga som grund för våra uttalanden.

Styrelsens ansvar

Det är styrelsen som har ansvaret för förslaget till dispositioner beträffande bolagets vinst eller förlust. Vid förslag till utdelning innefattar detta bland annat en bedömning av om utdelningen är försvarlig med hänsyn till de krav som bolagets och koncernens verksamhetsart, omfattning och risker ställer på storleken av moderbolagets och koncernens egna kapital, konsolideringsbehov, likviditet och ställning i övrigt.

Styrelsen ansvarar för bolagets organisation och förvaltningen av bolagets angelägenheter. Detta innefattar bland annat att fortlöpande bedöma bolagets och koncernens ekonomiska situation och att tillse att bolagets organisation är utformad så att bokföringen, medelsförvaltningen och bolagets ekonomiska angelägenheter i övrigt kontrolleras på ett betryggande sätt.

Revisorns ansvar

Vårt mål beträffande revisionen av förvaltningen, och därmed vårt uttalande om ansvarsfrihet, är att inhämta revisionsbevis för att med en rimlig grad av säkerhet kunna bedöma om någon styrelseledamot i något väsentligt avseende:

- företagit någon åtgärd eller gjort sig skyldig till någon försummelse som kan föranleda ersättningsskyldighet mot bolaget, eller
- på något annat sätt handlat i strid med aktiebolagslagen, årsredovisningslagen eller bolagsordningen.

Vårt mål beträffande revisionen av förslaget till dispositioner av bolagets vinst eller förlust, och därmed vårt uttalande om detta, är att med rimlig grad av säkerhet bedöma om förslaget är förenligt med aktiebolagslagen.

Rimlig säkerhet är en hög grad av säkerhet, men ingen garanti för att en revision som utförs enligt god revisionssed i Sverige alltid kommer att upptäcka åtgärder eller försummelser som kan föranleda ersättningsskyldighet mot bolaget, eller att ett förslag till dispositioner av bolagets vinst eller förlust inte är förenligt med aktiebolagslagen.

Som en del av en revision enligt god revisionssed i Sverige använder vi professionellt omdöme och har en professionellt skeptisk inställning under hela revisionen. Granskningen av förvaltningen och förslaget till dispositioner av bolagets vinst eller förlust grundar sig främst på revisioner av räkenskaperna. Vilka tillkommande granskningsåtgärder som utförs baseras på vår professionella bedömning med utgångspunkt i risk och väsentlighet. Det innebär att vi fokuserar granskningen på sådana åtgärder, områden och förhållanden som är väsentliga för verksamheten och där avsteg och överträdelser skulle ha särskild betydelse för bolagets situation. Vi går igenom och prövar fattade beslut, beslutsunderlag, vidtagna åtgärder och andra förhållanden som är relevanta för vårt uttalande om ansvarsfrihet. Som underlag för vårt uttalande om styrelsens förslag till dispositioner beträffande bolagets vinst eller förlust har vi granskat om förslaget är förenligt med aktiebolagslagen.

Sundsvall den 29 april 2025

Ernst & Young AB

Charlotte Bouvin
Auktoriserad revisor

Kopierans överensstämmelse
med originalet intygas: