

Årsredovisning för

Xollitt AB

556788-8564

Räkenskapsåret

2022-01-01 - 2022-12-31

Innehållsförteckning:


Sida

Förvaltningsberättelse	1
Resultaträkning	2
Balansräkning	3-4
Noter	5
Underskrifter	5

Fastställelseintyg

Undertecknad styrelseledamot i Xollitt AB intygar härmed dels att denna kopia av årsredovisningen överensstämmer med originalet, dels att resultat- och balansräkningen fastställts på årsstämma 2023-06-15. Stämman beslöt också att godkänna styrelsens förslag till resultatdisposition.

Alvesta 2023-06-15



Susanne Gunnarsson

Förvaltningsberättelse

Styrelsen för Xollitt AB, 556788-8564 med säte i Alvesta får härmed avge årsredovisning för 2022.

Verksamheten

Allmänt om verksamheten

Bolaget bedriver konsultverksamhet och uthyrning av personal inom sjukvård, administration, företagsutveckling samt marknadsföring.

Väsentliga händelser under räkenskapsåret

Bolaget har under räkenskapsåret såkt aktierna i dotterbolaget Smålandshälsan i Ljungby AB.

Flerårsöversikt

	2022	2021	2020	Belopp i kr 2019
Nettoomsättning	239 824	694 196	660 628	1 530 541
Resultat efter finansiella poster	2 912 852	1 839 419	-291 489	931 473
Soliditet, %	96	91	85	88

Förändringar i eget kapital

	Aktie- kapital	Fritt eget kapital
Vid årets början	100 000	3 384 013
Årets resultat		2 912 852
Vid årets slut	100 000	6 296 865

Resultatdisposition

	Belopp i kr
Styrelsen föreslår att till förfogande stående medel:	
balanserat resultat	3 384 013
årets resultat	2 912 852
Totalt	6 296 865
disponeras för	
utdelning	1 000 000
balanseras i ny räkning	5 296 865
Summa	6 296 865

Bolagets resultat och ställning framgår av efterföljande resultat- och balansräkningar med tilläggsupplysningar.

Resultaträkning

<i>Belopp i kr</i>	<i>Not</i>	<i>2022-01-01- 2022-12-31</i>	<i>2021-01-01- 2021-12-31</i>
Rörelseintäkter, lagerförändring m.m.			
Nettoomsättning		239 824	694 196
Summa rörelseintäkter, lagerförändring m.m.		239 824	694 196
Rörelsekostnader			
Övriga externa kostnader		-328 544	-354 961
Personalkostnader	2	-1 111 912	-707 810
Summa rörelsekostnader		-1 440 456	-1 062 771
Rörelseresultat		-1 200 632	-368 575
Finansiella poster			
Resultat från andelar i koncernföretag		4 114 570	2 208 000
Räntekostnader och liknande resultatposter		-1 086	-6
Summa finansiella poster		4 113 484	2 207 994
Resultat efter finansiella poster		2 912 852	1 839 419
Bokslutsdispositioner			
Resultat före skatt		2 912 852	1 839 419
Årets resultat		2 912 852	1 839 419

Balansräkning

<i>Belopp i kr</i>	<i>Not</i>	<i>2022-12-31</i>	<i>2021-12-31</i>
TILLGÅNGAR			
Anläggningstillgångar			
<i>Finansiella anläggningstillgångar</i>			
Andelar i koncernföretag	3	-	1 485 000
Summa finansiella anläggningstillgångar		-	1 485 000
Summa anläggningstillgångar		-	1 485 000
Omsättningstillgångar			
<i>Kortfristiga fordringar</i>			
Kundfordringar		130 525	-
Fordringar hos koncernföretag		-	1 099 000
Övriga fordringar		172 317	254 273
Förutbetalda kostnader och upplupna intäkter		6 226	16 729
Summa kortfristiga fordringar		309 068	1 370 002
<i>Kassa och bank</i>			
Kassa och bank		6 374 452	961 547
Summa kassa och bank		6 374 452	961 547
Summa omsättningstillgångar		6 683 520	2 331 549
SUMMA TILLGÅNGAR		6 683 520	3 816 549

2023062729377

Balansräkning

<i>Belopp i kr</i>	<i>Not</i>	<i>2022-12-31</i>	<i>2021-12-31</i>
EGET KAPITAL OCH SKULDER			
<i>Eget kapital</i>			
<i>Bundet eget kapital</i>			
Aktiekapital		100 000	100 000
Summa bundet eget kapital		100 000	100 000
<i>Fritt eget kapital</i>			
Balanserat resultat		3 384 013	1 544 595
Årets resultat		2 912 852	1 839 419
Summa fritt eget kapital		6 296 865	3 384 014
Summa eget kapital		6 396 865	3 484 014
<i>Kortfristiga skulder</i>			
Leverantörsskulder		307	-
Övriga skulder		271 348	276 166
Upplupna kostnader och förutbetalda intäkter		15 000	56 369
Summa kortfristiga skulder		286 655	332 535
SUMMA EGET KAPITAL OCH SKULDER		6 683 520	3 816 549

2023062729378

Noter

Not 1 Redovisningsprinciper

Årsredovisningen har upprättats i enlighet med Årsredovisningslagen och Bokföringsnämndens allmänna råd BFNAR 2016:10 Årsredovisning i mindre företag.

Not 2 Personal

Personal


	2022-01-01- 2022-12-31	2021-01-01- 2021-12-31
Medelantalet anställda	2	2
Summa	2	2

Not 3 Andelar i koncernföretag


	2022-12-31	2021-12-31
Akkumulerade anskaffningsvärden:		
-Vid årets början	1 485 000	376 000
-Avyttring	-1 485 000	
-Aktieägartillskott, lämnat	-	1 440 000
-Aktieägartillskott, återbetalt	-	-331 000
Vid årets slut	-	1 485 000
Redovisat värde vid årets slut	-	1 485 000

Underskrifter

Alvesta den 15 juni 2023


Olle Mårtensson
Styrelseordförande


Susanne Gunnarsson


Annika Nygren

Fotokopians överensstämmelse
med originalet intygas:

