

ÅRSREDOVISNING

för

TORVA BYGG Aktiefbolag

Org.nr 556660-7270

Räkenskapsåret

2024**Fastställelseintyg**

Undertecknad styrelseledamot intygar härmed, dels att denna kopia av årsredovisningen överensstämmer med originalet, dels att resultat- och balansräkning fastställts på ordinarie årsstämma 2025. 02 . 15 . Årsstämman beslöt tillika godkänna styrelsens förslag till resultatdisposition.

Kungsbacka 2025. 02 . 15



Peter Eriksson

TORVA BYGG Aktiefbolag

Org.nr 556660-7270

ÅRSREDOVISNING FÖR TIDEN 2024.01.01 - 2024.12.31

Styrelsen för Torva Bygg AB får härmed avgiva årsredovisning för räkenskapsåret 2024, bolagets nittonde år.

FÖRVALTNINGSBERÄTTELSE

Verksamheten

Verksamheten omfattar ombyggnad och renovering av bostäder mm inom Sverige. Företaget har sitt säte i Hallands län, Kungsbacka kommun.

Då företagets kapital vid ingången av detta år nästan var förbrukat, har i början av 2024 upprättats en kontrollbalansräkning. Per 2024-03-31 var det egna kapitalet återupprättat.

| Utveckling nyckeltal | 2024 | 2023 | 2022 | 2021 | 2020 |
|--------------------------------------|---------|----------|-----------|-----------|-----------|
| Nettoomsättning kr | 263 157 | 319 656 | 3 902 052 | 3 634 181 | 3 173 095 |
| Resultat efter finansiella poster kr | 91 361 | -464 914 | 392 178 | 417 429 | 121 297 |
| Balansomslutning kr | 130 135 | 612 337 | 1 389 696 | 1 533 997 | 1 441 124 |
| Soliditet % | 79,9% | 2,1% | 45,5% | 38,9% | 34,3% |
| Medeltal anställda | 1 | 1 | 2 | 2 | 2 |

| Förändring eget kapital (kr) | Aktiekapital | Bal.result. | Årets res. | Totalt EK |
|------------------------------|--------------|-------------|------------|-----------|
| Eget kapital per 2023.12.31 | 100 000 | 182 527 | -269 914 | 12 614 |
| Resultatdisposition | | -269 914 | 269 914 | |
| Resultat räkenskapsåret 2024 | | | 91 361 | 91 361 |
| Eget kapital per 2024.12.31 | 100 000 | -87 387 | 91 361 | 103 975 |

Förslag till vinstdisposition

Till årsstämman förfogande finns följande resultat.

| | |
|-------------------------------------|--------------|
| Balanserat i räkning per 2023.12.31 | -87 386 |
| Årets resultat | 91 361 |
| S u m m a | 3 975 |


Styrelsen föreslår att resultatet disponeras på följande sätt

| | |
|----------------------------|--------------|
| att i ny räkning överföres | 3 975 |
| S u m m a | 3 975 |

Beträffande bolagets redovisade resultat för räkenskapsåret och ställningen 2024.12.31 hänvisas till efterföljande resultat- och balansräkningar.


RESULTATRÄKNING

| | <u>2024</u> | <u>2023</u> |
|--|----------------|-----------------|
| Nettointäkter | 263 157 | 319 656 |
| Summa intäkter | 263 157 | 319 656 |
| <i>Rörelsens kostnader</i> | | |
| Handelsvaror | -147 988 | -159 709 |
| Övriga externa kostnader | -68 639 | -595 150 |
| Personalkostnader | 5 954 | -243 448 |
| Avskr. materiella anläggningstillgångar | -6 619 | 0 |
| Rörelseresultat | 45 865 | -678 651 |
| Ränteintäkter | 2 274 | 11 878 |
| Utdelningar å värdepapper | 0 | 4 628 |
| Räntekostnader | -987 | -1 232 |
| Reavinst å anläggningstillgångar | 0 | 198 463 |
| Beskattad kapitalförsäkring | 44 209 | 0 |
| Resultat efter finansiella poster | 91 361 | -464 914 |
| <i>Bokslutsdispositioner</i> | | |
| Förändring periodiseringsfond | 0 | 195 000 |
| Resultat före skatt | 91 361 | -269 914 |
| Skatt | 0 | 0 |
| ÅRETS RESULTAT | 91 361 | -269 914 |



BALANSRÄKNING

| | <u>2024.12.31</u> | <u>2023.12.31</u> |
|--|-----------------------|-----------------------|
| TILLGÅNGAR | | |
| Anläggningstillgångar | | |
| Maskiner och inventarier | 0 | 6 619 |
| Kapitalförsäkring | 0 | 200 000 |
| - Summa anläggningstillgångar | <u>0</u> | <u>206 619</u> |
| Omsättningstillgångar | | |
| <i>Kortfristiga fordringar</i> | | |
| Kundfordringar | 0 | 35 652 |
| Skattefordringar | 1 329 | 0 |
| Övriga fordringar | 0 | 2 368 |
| Förutbetalda kostnader o uppl intäkter | 0 | 16 438 |
| - Summa kortfristiga fordringar | <u>1 329</u> | <u>54 458</u> |
| <i>Likvida medel</i> | | |
| Kassa och bank | 128 806 | 351 260 |
| - Summa omsättningstillgångar | <u>130 135</u> | <u>405 718</u> |
| SUMMA TILLGÅNGAR | <u>130 135</u> | <u>612 337</u> |
| SKULDER OCH EGET KAPITAL | | |
| Eget kapital | | |
| <i>Bundet eget kapital</i> | | |
| Aktiekapital | 100 000 | 100 000 |
| - Summa bundet eget kapital | <u>100 000</u> | <u>100 000</u> |
| <i>Fritt eget kapital</i> | | |
| Balanserat resultat | -87 386 | 532 528 |
| Utdelat till aktieägare | 0 | -350 000 |
| Årets resultat | 91 361 | -269 914 |
| - Summa fritt eget kapital | <u>3 975</u> | <u>-87 386</u> |
| Summa eget kapital | <u>103 975</u> | <u>12 614</u> |
| Kortfristiga skulder | | |
| Skuld till aktieägare | | |
| Leverantörsskulder | 0 | 15 562 |
| Skatteskulder | 0 | 118 698 |
| Övriga skulder | 0 | 424 898 |
| Upplupna kostnader och förutbetalda intäkter | 26 160 | 40 565 |
| - Summa kortfristiga skulder | <u>26 160</u> | <u>599 723</u> |
| SUMMA SKULDER OCH EGET KAPITAL | <u>130 135</u> | <u>612 337</u> |
| Panter i eget förvar | 300 000 | 300 000 |
| Ansvarsförbindelser | inga | inga |



TILLÄGGSUPPLYSNINGAR

Allmänna upplysningar

Årsredovisningen är upprättad i enlighet med årsredovisningslagen och Bokföringsnämndens allmänna råd (BFNAR 2016:10) om årsredovisning i mindre företag.

Avskrivning

Tillämpade avskrivningstider: Antal år
 Avskrivningsplan för maskiner och inventarier motsvarar beräknad livslängd.
 Individuellt bedömt per inventarium 5 - 20 år

NOTER TILL RESULTAT- OCH BALANSRÄKNING

| Not 1 Personal | 2024 | 2023 |
|---|---------------|----------------|
| Medeltalet anställda män under året har varit | 0 | 1 |
| Medeltalet anställda kvinnor under året har varit | 0 | 0 |
| <i>Av personalkostnaderna utgör:</i> | | |
| Löner o. ersättningar till styrelse och VD | 0 | 250 000 |
| Löner och andra ersättningar till övriga | 0 | 144 100 |
| Förändring avsatt tantiem till aktieägare | 0 | -200 000 |
| Förändring övrig löneskuld | 0 | -35 000 |
| Sociala kostnader | -5 954 | 55 398 |
| Pensionskostnader styrelse & VD | 0 | 55 900 |
| Pensionskostnader övriga | 0 | 718 |
| Övriga personalkostnader | 0 | -27 668 |
| S u m m a personalkostnader | -5 954 | 243 448 |

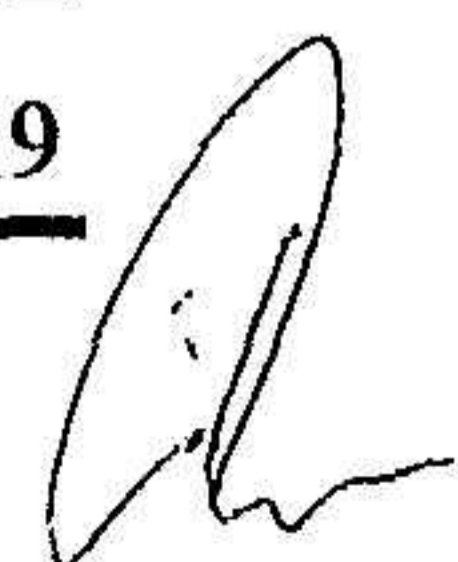
Not 2 Materiella anläggningstillgångar

| <u>Maskiner och inventarier</u> | 2024 | 2023 |
|---------------------------------|----------|--------------|
| Ingående anskaffningsvärde | 33 103 | 43 019 |
| Årets försäljningar | -33 103 | -9 916 |
| Utgående anskaffningsvärde | 0 | 33 103 |
| Ingående avskrivningar | -26 484 | -36 400 |
| Årets försäljningar | 26 484 | 9 916 |
| Utg. planenliga avskrivningar | 0 | -26 484 |
| Utgående Bokfört värde | 0 | 6 619 |

Kungsbacka 2025. 02 . 15



Peter Eriksson



2025022000510