


Ingager AB
Org. nr. 556855-0924

**STYRELSEN OCH VERKSTÄLLANDE DIREKTÖR FÅR
HÄRMED AVLÄMNA ÅRSREDOVISNING
FÖR RÄKENSKAPSÅRET 2022-01-01 -- 2022-12-31.**

Fastställelseintyg

Undertecknad styrelseledamot intygar härmed, dels att denna kopia av årsredovisningen överensstämmer med originalet, dels att resultat- och balansräkningen fastställts på årsstämman 2023-06-09. Stämman beslöt tillika godkänna styrelsens förslag beträffande vinstutdelningen.


Jimmy Jakobsson

Årsredovisning

för

Ingager AB
Org. nr. 556855-0924

Räkenskapsåret
2022-01-01 -- 2022-12-31

| Innehåll | Sida |
|-----------------------------|------|
| förvaltningsberättelse..... | 2 |
| resultaträkning..... | 3 |
| balansräkning..... | 4-5 |
| eget kapital..... | 6 |
| kassaflödesanalys..... | 7 |
| tilläggsupplysningar..... | 8-14 |
| underskrifter..... | 14 |

Ingager AB
556855-0924

Förvaltningsberättelse

Verksamheten

Ingager AB, med säte i Stockholm, hjälper företag med resultatfokuserad marknadsföring i sociala medier, främst genom Facebook och Instagram. Genom hög specialistkompetens, databaserade beslutsunderlag och ett engagerande innehåll ökar Ingager kundernas försäljning och varumärkeskännetid via Facebook och Instagram.

Viktiga förhållanden och väsentliga händelser

Under 2022 fortsatte Ingager att växa och utvecklades mot ett bredare kunderbjudande. En betydande händelse var etableringen av ett nytt huvudkontor. Detta gav företaget en starkare och mer effektiv infrastruktur för att stödja fortsatt tillväxt och utveckling.

Förväntad framtida utveckling samt väsentliga risker och osäkerhetsfaktorer

Ingagers framtida utveckling ser lovande ut med nya kanaler och kundsegment som skapar betydande utvecklingsmöjligheter. Samtidigt fortsätter användandet av Meta att vara mycket stort och ger ytterligare tillväxtpotentialer. Dock finns det också vissa risker och osäkerhetsfaktorer som kan påverka företagets framtid. Till exempel kan ökad finansiell instabilitet i ekonomin påverka företagets möjligheter att växa och utvecklas. Dessutom kan eventuella förändringar i regleringar och lagar som påverkar branschen skapa osäkerhet och utmaningar. Trots dessa potentiella hinder är utsikterna för 2023 positiva för Ingager.

Ägarstruktur

Bolaget ägs till 60,2% av Egmont Story House AB, org.nr. 556046-9206 med säte i Malmö, 37% av Ingora Holding AB org.nr. 556855-0916 med säte i Stockholm och 2,8 % av mindre delägare.

Flerårsjämförelse

| | | 2022 | 2021 | 2020 | 2019 | 2018 |
|-----------------------------------|-----|---------|---------|---------|---------|---------|
| Nettoomsättning | tkr | 145 079 | 173 684 | 144 442 | 147 317 | 114 485 |
| Resultat efter finansiella poster | tkr | 11 133 | 12 417 | 13 839 | 8 289 | 1 424 |
| Sollditet | % | 44 | 43 | 38 | 24 | 14 |

Nyckeltalsdefinitioner framgår av not 1

Förslag till vinstdisposition

Till årsstämman förfogande står följande vinstmedel:

| | | |
|------------------------|--------|-------------------|
| Överkursfond | | 3 993 350 |
| Balanserade vinstmedel | | 7 484 722 |
| Årets resultat | | 8 585 912 |
| | kronor | <u>20 063 984</u> |

| | | |
|--|--------|-------------------|
| Styrelsen föreslår att vinstmedlen disponeras så att till aktieägarna utdelas 6178,29 kr per aktie, totalt | | 7 000 000 |
| I ny räkning överförs | | 13 063 984 |
| | kronor | <u>20 063 984</u> |

Bolagets resultat och ställning i övrigt framgår av efterföljande resultat- och balansräkning med tilläggsupplysningar. Redovisningsvaluta är svenska kronor ifall inget annat anges.

Ingager AB
556855-0924

| Resultaträkning | Not | 2022-01-01 2022-12-31 | 2021-01-01 2021-12-31 |
|--|------------|----------------------------------|----------------------------------|
| Rörelsens intäkter | | | |
| Nettoomsättning | 3 | 145 079 280 | 173 684 312 |
| Aktiverat arbete för egen räkning | | 269 441 | 203 125 |
| Påminnelseavgift | | 0 | -302 |
| Erhållna bidrag personal | | 159 195 | 0 |
| Summa totala intäkter | | 145 507 916 | 173 887 136 |
| Rörelsens kostnader | | | |
| Råvaror och förnödenheter | | -81 322 839 | -110 160 753 |
| Övriga externa kostnader | 4 | -10 830 754 | -9 477 351 |
| Personalkostnader | 6 | -41 310 369 | -41 127 316 |
| Avskrivningar materiella anläggningstillgångar | | -471 409 | -420 646 |
| Avskrivningar immateriella anläggningstillgångar | | -483 609 | -371 209 |
| Summa rörelsens kostnader | | -134 418 980 | -161 557 274 |
| Rörelseresultat | | 11 088 936 | 12 329 861 |
| Resultat från finansiella poster | | | |
| Övriga ränteintäkter och liknande resultatposter | 7 | 244 023 | 362 698 |
| Räntekostnader och liknande resultatposter | 8 | -200 017 | -275 389 |
| Summa resultat från finansiella poster | | 44 005 | 87 309 |
| Resultat efter finansiella poster | | 11 132 942 | 12 417 170 |
| Skatt på årets resultat | 9 | -2 547 030 | -2 735 299 |
| Årets resultat | | 8 585 912 | 9 681 871 |

Ingager AB
556855-0924

| Balansräkning | Not | 2022-12-31 | 2021-12-31 |
|--|-----|-------------------|-------------------|
| Tillgångar | | | |
| Anläggningstillgångar | | | |
| <u>Immateriella anläggningstillgångar</u> | | | |
| Balanserade utvecklingsutgifter | 10 | 1 137 367 | 604 350 |
| <u>Materiella anläggningstillgångar</u> | | | |
| Inventarier | 11 | 1 163 283 | 1 291 974 |
| <u>Finansiella anläggningstillgångar</u> | | | |
| Andelar i koncernföretag | 12 | 1 489 887 | 1 489 887 |
| Depositioner | 13 | 750 000 | 750 000 |
| | | <u>4 540 537</u> | <u>4 136 211</u> |
| Omsättningstillgångar | | | |
| <u>Kortfristiga fordringar</u> | | | |
| Kundfordringar | | 18 434 982 | 18 388 857 |
| Övriga kortfristiga fordringar | | 1 328 686 | 1 104 518 |
| Aktuell skattefordran | | 458 535 | 0 |
| Fordringar hos koncernföretag | 14 | 4 803 063 | 3 312 921 |
| Förutbetalda kostnader och upplupna intäkter | 16 | 1 118 968 | 1 835 130 |
| | | <u>26 144 234</u> | <u>24 641 425</u> |
| <u>Kassa och bank</u> | 17 | <u>17 671 689</u> | <u>21 543 467</u> |
| Summa omsättningstillgångar | | 43 815 924 | 46 184 892 |
| Summa tillgångar | | 48 356 461 | 50 321 103 |

Ingager AB
556855-0924

| Eget kapital och skulder | Not | 2022-12-31 | 2021-12-31 |
|--|------------|-------------------|-------------------|
| Eget kapital | | | |
| <u>Bundet eget kapital</u> | | | |
| Aktiekapital (1133 aktier) | 18 | 56 650 | 56 650 |
| Fond för utvecklingsutgifter | | 1 137 367 | 604 350 |
| | | <u>1 194 017</u> | <u>661 000</u> |
| <u>Fritt eget kapital</u> | | | |
| Överkursfond | 23 | 3 993 350 | 3 993 350 |
| Balanserad vinst eller förlust | | 7 484 722 | 7 335 867 |
| Årets resultat | | 8 585 912 | 9 681 871 |
| | | <u>20 063 984</u> | <u>21 011 088</u> |
| Summa eget kapital | | <u>21 258 000</u> | <u>21 672 088</u> |
| Kortfristiga skulder | | | |
| Leverantörsskulder | | 8 793 273 | 10 281 583 |
| Skulder till koncernföretag | 15 | 22 320 | 119 069 |
| Aktuella skatteskulder | | 0 | 928 987 |
| Övriga kortfristiga skulder | | 1 181 938 | 1 112 582 |
| Upplupna kostnader och förutbetalda intäkter | 19 | 17 100 929 | 16 206 794 |
| Summa kortfristiga skulder | | <u>27 098 461</u> | <u>28 649 015</u> |
| Summa eget kapital och skulder | | <u>48 356 461</u> | <u>50 321 103</u> |

Ingager AB
556855-0924

| Förändring av eget kapital | <u>Bundet eget kapital</u> | | <u>Fritt eget kapital</u> | | Summa eget kapital |
|---|----------------------------|--------------------------------------|---------------------------|------------------------------|-----------------------|
| | Aktie- kapital | Fond för utvecklings- utgifter | Överkurs- fond | Övrigt fritt eget kapital | |
| Eget kapital 2021-12-31 | 56 650 | 604 350 | 3 993 350 | 17 017 738 | 21 672 088 |
| Årets resultat | | | | 8 585 912 | 8 585 912 |
| Aktivering av utvecklingsutgifter | | 1 016 626 | | -1 016 626 | 0 |
| -Upplösning till följd av årets avskrivningar | | -483 609 | | 483 609 | 0 |
| Utdelning 2021 | | | | -9 000 000 | |
| Eget kapital 2022-12-31 | 56 650 | 1 137 367 | 3 993 350 | 16 070 634 | 21 258 000 |

Ingager AB
556855-0924

| Kassaflödesanalys | Not | 2022-01-01 2022-12-31 | 2021-01-01 2021-12-31 |
|---|-----|--------------------------|---------------------------|
| Den löpande verksamheten | | | |
| Resultat efter finansiella poster | | 11 132 942 | 12 417 170 |
| Betald skatt | | -3 433 507 | -2 253 593 |
| Poster som inte ingår i kassaflödet, avskrivningar | 20 | 955 018 | 791 854 |
| <i>Kassaflöde från den löpande verksamheten före förändringar av rörelsekapitalet</i> | | <u>8 654 453</u> | <u>10 955 431</u> |
| <i>Kassaflöde från förändring i rörelsekapital</i> | | | |
| Ökning(-)/Minskning(+) av rörelsefordringar | | -1 044 274 | 6 978 473 |
| Ökning(+)/Minskning(-) av rörelseskulder | | -1 122 612 | -8 301 885 |
| Kassaflöde från den löpande verksamheten | | <u>6 487 567</u> | <u>9 632 019</u> |
| Investeringsverksamheten | | | |
| Dotterbolag (fusion/kapitatillskott) | | | |
| Förvärv av immateriella anläggningstillgångar | | -1 016 626 | -203 125 |
| Förvärv av materiella anläggningstillgångar | | -342 719 | -385 659 |
| Kassaflöde från investeringsverksamheten | | <u>-1 359 345</u> | <u>-588 784</u> |
| Finansieringsverksamheten | | | |
| Utdelning | | -9 000 000 | -10 000 000 |
| Kassaflöde från finansieringsverksamheten | | <u>-9 000 000</u> | <u>-10 000 000</u> |
| Årets kassaflöde | | <u>-3 871 777</u> | <u>-956 764</u> |
| Likvida medel vid årets början | | 21 543 467 | 22 500 231 |
| Likvida medel vid årets slut | 17 | 17 671 689 | 21 543 467 |

Ingager AB
556855-0924

Noter

Not 1 Redovisnings- och värderingsprinciper

Årsredovisningen har upprättats i enlighet med årsredovisningslagen och Bokföringsnämndens allmänna råd BFAR 2012:1 Årsredovisning och koncernredovisning (K3). Redovisningsprinciperna är oförändrade jämfört med föregående år.

Värderingsprinciper

Tillgångar, avsättningar och skulder har värderats utifrån anskaffningsvärden om inget annat anges nedan.

Finansiella instrument

Finansiella instrument redovisas i enlighet med reglerna i BFAR 2012:1 kapitel 11, vilket innebär att värdering sker utifrån anskaffningsvärde.

Finansiella instrument som redovisas i balansräkningen inkluderar kundfordringar och övriga fordringar, leverantörsskulder och låneskulder. Instrumenten redovisas i balansräkningen när bolaget blir part i instrumentets avtalsmässiga villkor.

Finansiella tillgångar tas bort från balansräkningen när rätten att erhålla kassaflöden från instrumentet har löpt ut eller överförs och bolaget har överfört i stort sett alla risker och förmåner som är förknippade med äganderätten.

Finansiella skulder tas bort från balansräkningen när förpliktelserna har reglerats eller på annat sätt upphört.

Utländska valutor

Fordringar och skulder i utländsk valuta värderas till balansdagens kurs.

Vinster och förluster på fordringar och skulder av rörelsekaraktär netto redovisas bland övriga rörelseintäkter och kostnader.

Fordringar

Fordringar med förfallodag mer än 12 månader efter balansdagen redovisas som anläggningstillgångar, övriga som omsättningstillgångar. Fordringar upptas till det belopp som efter individuell prövning beräknas bli betalt.

Leasing - leasetagare

Alla leasingavtal redovisas som operationell leasingavtal. Leasingavgifterna enligt operationella leasingavtal, inklusive förhöjd förstagångshyra men exklusive utgifter för tjänster som försäkring och underhåll, redovisas linjärt över leasingperioden.

Intäkter

Intäkter från uppdrag på löpande räkning redovisas enligt huvudregeln. Som inkomst redovisar bolaget det verkliga värdet av vad som erhållits eller kommer att erhållas, försäljningen redovisas efter avdrag för moms och rabatter.

Immateriella anläggningstillgångar

Den immateriella anläggningstillgången redovisas till anskaffningsvärdet minskat med ackumulerade avskrivningar. Avskrivningarna görs linjärt linjärt över den bedömda nyttjandetiden som är 5 år. Den immateriella anläggningstillgången är en internt utarbetad immateriell anläggningstillgång och aktiveringsmodellen (K3 18.7) tillämpas.

Ingager AB
556855-0924

Materiella anläggningstillgångar

Den materiella anläggningstillgången redovisas till anskaffningsvärdet minskat med ackumulerade avskrivningar. Företaget har inom ramen för det allmänna rådet valt att skriva av samtliga balanserade utgifter och inventarier utifrån en schablonmässig nyttjandeperiod på 5 år.

Inkomstskatter

Skatt på årets resultat i resultaträkning består av aktuell skatt och uppskjuten skatt. Aktuell skatt är inkomstskatt för innevarande räkenskapsår som avser årets skattepliktiga resultat och den del av tidigare räkenskapsårs inkomstskatt som ännu inte redovisats. Uppskjuten skatt är inkomstskatt för skattepliktigt resultat avseende framtida räkenskapsår till följd av tidigare transaktioner eller händelser.

Uppskjutna skattefordran avser framtida skattemässiga avdrag som anses kunna avräknas mot överskott vid framtida beskattning.

Ersättning till anställda

Ersättningar utgörs av lön, sociala avgifter, pension, betald semester, betald sjukfrånvaro, sjukvård och bonus. Ersättningar redovisas som en kostnad och en skuld då det finns en legal eller informell förpliktelse att betala ut en ersättning.

Beträffande pensioner klassificeras dessa som avgiftsbestämda pensionsplaner. I avgiftsbestämda pensionsplaner betalar företaget fastställda avgifter till ett annat företag och har inte någon legal eller informell förpliktelse att betala något ytterligare även om det andra företaget inte kan uppfylla sitt åtagande.

Sjukvårdsförpliktelse täcks genom att försäkring tecknats hos försäkringsbolag.

Nyckeltalsdefinitioner

Sollditet

Eget kapital och obeskattade reserver (med avdrag för uppskjuten skatt) i förhållande till balansomslutningen.

Not 2 Koncernuppgifter

Ingager AB, 556855-0924, med säte i Stockholm är dotterbolag till Egmont Story House AB, 556046-9206, med säte i Malmö.
I koncernen ingår Ingager GmbH, 30/358/50028, med säte i Berlin (Tyskland), samt Ingager ApS, 41700467, med säte i Köpenhamn (Danmark)

I enlighet med ÄRL 7:3 behöver ej Ingager AB upprätta koncernredovisning. Närmaste moderföretag som upprättar koncernredovisning är Egmont International Holding A/S, org.nr. 67262, med säte i Köpenhamn. Yttersta moderföretag som upprättar koncernredovisning är Egmont Fonden, Köpenhamn. Det utländska moderföretagets koncernredovisning finns att tillgå hos bolaget.

Av bolaget försäljningsintäkter utgjorde 8% (6%) försäljning till företag inom koncern. Inköp från koncernföretag uppgick till 3% (0,7%) av totala inköp.

Not 3 Nettoomsättning

Bolagets nettoomsättning består av omsättning härrörande från sålda tjänster och köpta tjänster som sålts vidare.

| | <u>2022</u> | <u>2021</u> |
|---|--------------------|--------------------|
| Försäljning tjänster Sverige | 63 222 676,38 | 64 052 159,34 |
| Försäljning köpta tjänster Sverige | 29 647 948,82 | 41 845 919,34 |
| Försäljning tjänster till annat EU land | 10 546 402,18 | 11 805 726,09 |
| Försäljning köpta tjänster till annat EU land | 33 470 079,67 | 51 989 201,14 |
| Försäljning tjänster utanför EU | 3 139 164,59 | 2 667 407,28 |
| Försäljning köpta tjänster utanför EU | 5 053 008,66 | 1 323 169,48 |
| Försäljning varor utanför EU | 0 | 730 |
| Nettoomsättning totalt | 145 079 280 | 173 684 312 |

Ingager AB
556855-0924

| | | |
|--|-------------------|-------------------|
| Not 4 Operationell leasing - leasingtagare | <u>2022</u> | <u>2021</u> |
| Framtida minileaseavgifter avseende leasingavtal | | |
| Inom ett år | 265 350 | 265 323 |
| Mellan ett och fem år | 58 033 | 323 383 |
| Senare än fem år | 0 | 0 |
| | <u>323 383</u> | <u>588 705</u> |
| Räkenskapsårets kostnadsförda leasingavgifter | 261 227 | 287 800 |
| | | |
| Not 5 Ersättning till revisorerna | <u>2022</u> | <u>2021</u> |
| Revisionsuppdraget | 110 150 | 120 000 |
| Revisionsverksamhet utöver ordinarie revisionsuppdrag | 0 | 20 785 |
| | 110 150 | 140 785 |
| Not 6 Personal | | |
| Medelantal anställda | <u>2022</u> | <u>2021</u> |
| | Varav män | Varav män |
| Kvinnor och män totalt | 58 | 59 |
| | 22 | 20 |
| | | |
| Löner, ersättningar m.m övriga anställda | <u>2022</u> | <u>2021</u> |
| Löner och andra ersättningar | 27 173 062 | 27 351 166 |
| Sociala kostnader* | 10 582 379 | 10 596 468 |
| Totala löner, ersättningar och sociala kostnader övriga anställda | <u>37 755 441</u> | <u>37 947 634</u> |
| *varav pensionskostnader | 1 836 823 | 1 872 699 |
| | | |
| Löner och andra ersättningar till VD | | |
| Löner och ersättningar | 1 121 300 | 1 123 000 |
| Sociala kostnader* | 632 535 | 644 376 |
| Totala löner, ersättningar till VD | 1 753 835 | 1 767 376 |
| *varav pensionskostnader | 233 875 | 242 271 |
| | | |
| Totalt | 39 509 276 | 39 715 010 |
| | | |
| Redovisning av könsfördelningen i företagsledningar | <u>2022</u> | <u>2021</u> |
| Andel män | | |
| Styrelsen | 100% | 100% |
| Verkställande direktör och andra ledande befattningshavare | 27% | 100% |

Ingager AB
556855-0924

| | <u>2022</u> | | <u>2021</u> |
|--|-------------------|---------------|-------------------|
| Not 7 Övriga räntelntäkter och liknande resultatposter | | | |
| Räntelntäkter kundfordringar | 5 850 | | 5 403 |
| Räntelntäkter, Skattekonto | 2 175 | | 0 |
| Valutakursvinster | 235 997 | | 357 295 |
| Övriga räntelntäkter och liknande resultatposter totalt | 244 023 | | 362 698 |
| Not 8 Räntekostnader och liknande resultatposter | | | |
| Valutakursförluster | 189 826 | | 200 098 |
| Räntekostnader, Skatteverket | 10 191 | | 18 624 |
| Räntekostnader och liknande resultatposter totalt | 200 017 | | 218 722 |
| Not 9 Skatt på årets resultat | | | |
| Aktuell skattekostnad | 2 547 030 | | 2 735 299 |
| | 2 547 030 | | 2 735 299 |
| Avstämning av effektiv skatt | | | |
| | <u>2022</u> | | <u>2021</u> |
| Resultat före skatt (vinst/förlust) | 11 132 942 | | 12 417 170 |
| Skatt enligt gällande skattesats | 20,6% -2 293 386 | 20,6% | -2 557 937 |
| Skatteeffekten på ej avdragsgilla kostnader | -254 092 | | -175 846 |
| Ej skattepliktiga Intäkter | 448 | | |
| Utnyttjande av tidigare ej aktiverade underskottsavdrag | | | |
| Redovisad effektiv skatt | -2 547 030 | 22,88% | -2 733 783 |
| | | | -22,02% |

Ingager AB
556855-0924

| Not 10 Immateriella anläggningstillgångar, balanserade utvecklingsutgifter | 2022 | 2021 |
|--|------------------|----------------|
| <i>Akkumulerade anskaffningsvärden</i> | | |
| Ingående anskaffningsvärden | 1 957 515 | 1 754 390 |
| Inköp | 1 016 626 | 203 125 |
| Utgående anskaffningsvärden | 2 974 141 | 1 957 515 |
| <i>Akkumulerade avskrivningar</i> | | |
| Ingående avskrivningar | -1 353 165 | -981 956 |
| Årets avskrivningar | -483 609 | -371 209 |
| Utgående avskrivningar | -1 836 774 | -1 353 165 |
| Redovisat värde vid årets slut | 1 137 367 | 604 350 |

| Not 11 Materiella anläggningstillgångar, inventarier | 2022 | 2021 |
|--|------------------|------------------|
| <i>Akkumulerade anskaffningsvärden</i> | | |
| Ingående anskaffningsvärden | 2 666 601 | 2 280 943 |
| Inköp | 342 719 | 385 659 |
| Utgående anskaffningsvärden | 3 009 320 | 2 666 601 |
| <i>Akkumulerade avskrivningar</i> | | |
| Ingående avskrivningar | -1 374 628 | -953 981 |
| Årets avskrivningar | -471 409 | -420 646 |
| Utgående avskrivningar | -1 846 036 | -1 374 627 |
| Redovisat värde vid årets slut | 1 163 283 | 1 291 974 |

| Not 12 Andelar i koncernföretag | 2022 | 2021 |
|---|------------------|------------------|
| <i>Akkumulerade anskaffningsvärden</i> | | |
| Ingager GmbH, 30/358/50028 med säte i Berlin, Tyskland | | |
| Aktier 25 000st, 100% röst- och kapitalandel. (EUR 25 000) | 234 810 | 234 810 |
| Aktieägartillskott, ingående värden | 1 199 019 | 1 199 019 |
| Ingager ApS, 41700467 med säte i Köpenhamn, Danmark | | |
| Aktier 40 000 st, 100% röst- och kapitalandel. (DKK 40 000) | 56 059 | 56 059 |
| Ingager AS, 917 082 316 med säte i Oslo, Norge | | |
| Aktier 1000st, 100% röst- och kapitalandel. (NOK 50 000) | 0 | 0 |
| Aktieägartillskott, ingående värden | 0 | 0 |
| Nedskrivningar, ingående värden | 0 | 0 |
| Bolaget har likviderats 2019 | | |
| Redovisat värde vid årets slut | 1 489 887 | 1 489 887 |

| Not 13 Depositioner | 2022 | 2021 |
|---------------------|---------|---------|
| Ingående värden | 750 000 | 750 000 |
| Utgående värden | 750 000 | 750 000 |

| | | |
|--|-------------|-------------|
| Not 14 Fordringar hos koncernföretag | <u>2022</u> | <u>2021</u> |
| Lån och fordringar för Ingager ApS | 2 610 169 | 1 641 109 |
| Fordringar Egmont bolagen | 1 674 813 | 1 392 661 |
| Fordringar och lån för Ingager GmbH | 518 082 | 279 151 |
| Not 15 Skulder hos koncernföretag | <u>2022</u> | <u>2021</u> |
| Skulder till Ingager ApS | 0 | 22 139 |
| Skulder till Ingager GmbH | 22 320 | 96 930 |
| Ingager AB | | |
| 556855-0924 | | |
| Not 16 Förutbetalda kostnader och upplupna intäkter | <u>2022</u> | <u>2021</u> |
| Förutbetalda hyror kontor | 17 338 | 1 068 454 |
| Förutbetald leasingavgift | 23 042 | 26 079 |
| Förutbetalda försäkringar och licenser mm | 1 078 588 | 740 597 |
| Förutbetalda kostnader och upplupna intäkter totalt | 1 118 968 | 1 835 130 |
| Not 17 Likvida medel | <u>2022</u> | <u>2021</u> |
| Banktillgodohavande | 17 671 689 | 21 543 467 |
| Bolaget har kreditgräns på bankkontot till 5 000 000 | | |
| Not 18 Antal aktier och kvotvärde | <u>2022</u> | <u>2021</u> |
| Antal aktier | 1133 | 1133 |
| Kvotvärde | 50 | 50 |
| Not 19 Upplupna kostnader och förutbetalda intäkter | <u>2022</u> | <u>2021</u> |
| Förutbetalda intäkter | 11 341 877 | 11 154 381 |
| Övriga upplupna kostnader | 3 796 105 | 3 019 284 |
| Upplupna semesterlöner | 846 693 | 931 320 |
| Upplupna sociala avgifter | 1 116 255 | 1 101 809 |
| Upplupna kostnader och förutbetalda intäkter totalt | 17 100 929 | 16 206 794 |
| Not 20 Poster som inte ingår i kassaflödesanalysen | <u>2022</u> | <u>2021</u> |
| Avskrivningar balanserade utgifter | 483 609 | 371 209 |
| Avskrivningar maskiner och inventarier | 471 409 | 420 646 |
| Poster som inte ingår totalt | 955 018 | 791 854 |
| Not 21 Ställda säkerheter | <u>2022</u> | <u>2021</u> |
| Företagsinteckningar avseende checkkredit i Skandinaviska Enskilda Banken | 13 000 000 | 13 000 000 |
| Not 22 Händelser efter balansdagen | | |
| Bolagsstämman beslutade under 2022 att genomföra en aktiesplitt 10:1 och det nya antalet aktier 11 330 st registrerades 10/1-23. | | |

Ingager AB
556855-0924

Not 23 Förslag till resultatdisposition

Styrelsen föreslår att till förfogande stående medel:

| | |
|------------------------|-------------------|
| Överkursfond | 3 993 350 |
| Balanserade vinstmedel | 7 484 722 |
| Årets resultat | 8 585 912 |
| | <u>20 063 984</u> |


Disponeras enligt följande:


Styrelsen föreslår att vinstmedlen disponeras så att till aktieägarna utdelas 6178,29 kr per aktie, totalt balanseras i ny räkning:


| |
|-------------------|
| 7 000 000 |
| 13 063 984 |
| <u>20 063 984</u> |


Underskrifter

Stockholm, den dag som framgår av vår elektroniska signatur


Jimmy Jakobsson
Ordinarie ledamot & VD

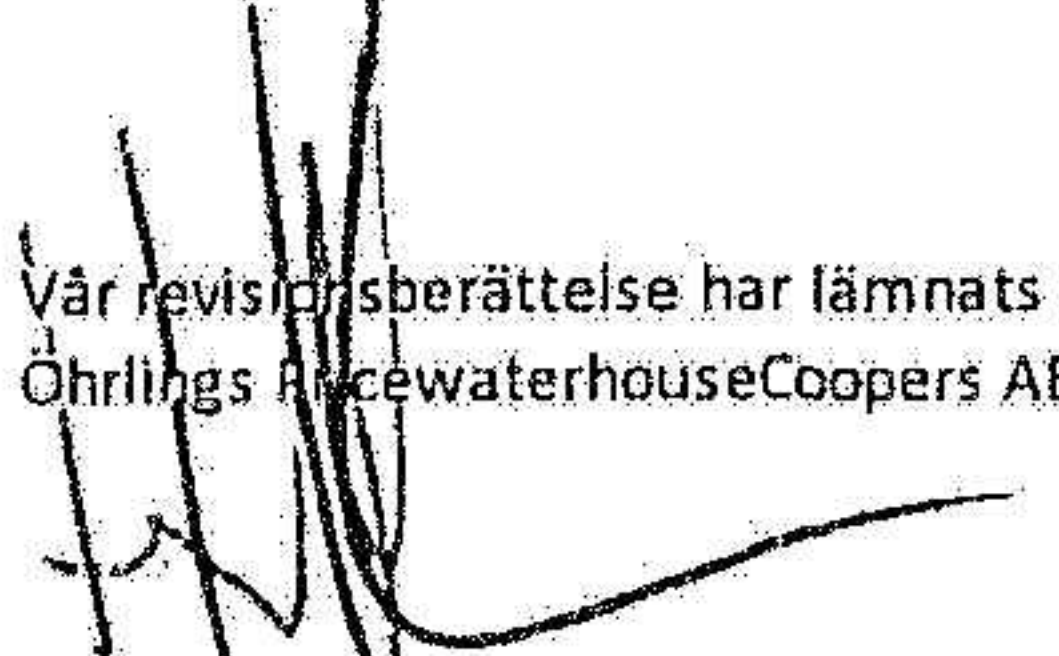

Per Kjellander
Styrelseordförande


Henrik Almskoug
Ordinarie ledamot


Magnus Ljung Zethelius
Ordinarie ledamot

Vår revisionsberättelse har lämnats den dag som framgår av vår elektroniska signatur

Öhrlings PricewaterhouseCoopers AB


Henrik Magnusson Luther
Auktoriserad revisor

9 juni 2023

Revisionsberättelse

Till bolagsstämman i Ingager AB, org.nr 556855-0924

Rapport om årsredovisningen

Uttalanden

Vi har utfört en revision av årsredovisningen för Ingager AB för år 2022.

Enligt vår uppfattning har årsredovisningen upprättats i enlighet med årsredovisningslagen och ger en i alla väsentliga avseenden rättvisande bild av Ingager ABs finansiella ställning per den 31 december 2022 och av dess finansiella resultat och kassaflöde för året enligt årsredovisningslagen. Förvaltningsberättelsen är förenlig med årsredovisningens övriga delar.

Vi tillstyrker därför att bolagsstämman fastställer resultaträkningen och balansräkningen för Ingager AB.

Grund för uttalanden

Vi har utfört revisionen enligt International Standards on Auditing (ISA) och god revisionssed i Sverige. Vårt ansvar enligt dessa standarder beskrivs närmare i avsnittet Revisorns ansvar. Vi är oberoende i förhållande till Ingager AB enligt god revisorssed i Sverige och har i övrigt fullgjort vårt yrkesetiska ansvar enligt dessa krav.

Vi anser att de revisionsbevis vi har inhämtat är tillräckliga och ändamålsenliga som grund för våra uttalanden.

Styrelsens och verkställande direktörens ansvar

Det är styrelsen och verkställande direktören som har ansvaret för att årsredovisningen upprättas och att den ger en rättvisande bild enligt årsredovisningslagen. Styrelsen och verkställande direktören ansvarar även för den interna kontroll som de bedömer är nödvändig för att upprätta en årsredovisning som inte innehåller några väsentliga felaktigheter, vare sig dessa beror på oegentligheter eller misstag.

Vid upprättandet av årsredovisningen ansvarar styrelsen och verkställande direktören för bedömningen av bolagets förmåga att fortsätta verksamheten. De upplyser, när så är tillämpligt, om förhållanden som kan påverka förmågan att fortsätta verksamheten och att använda antagandet om fortsatt drift. Antagandet om fortsatt drift tillämpas dock inte om styrelsen och verkställande direktören avser att likvidera bolaget, upphöra med verksamheten eller inte har något realistiskt alternativ till att göra något av detta.

Revisorns ansvar

Våra mål är att uppnå en rimlig grad av säkerhet om huruvida årsredovisningen som helhet inte innehåller några väsentliga felaktigheter, vare sig dessa beror på oegentligheter eller misstag, och att lämna en revisionsberättelse som innehåller våra uttalanden. Rimlig säkerhet är en hög grad av säkerhet, men är ingen garanti för att en revision som utförs enligt ISA och god revisions sed i Sverige alltid kommer att upptäcka en väsentlig felaktighet om en sådan finns. Felaktigheter kan uppstå på grund av oegentligheter eller misstag och anses vara väsentliga om de enskilt eller tillsammans rimligen kan förväntas påverka de ekonomiska beslut som användare fattar med grund i årsredovisningen.

En ytterligare beskrivning av vårt ansvar för revisionen av årsredovisningen finns på Revisorsinspektionens webbplats: www.revisorsinspektionen.se/revisornsansvar. Denna beskrivning är en del av revisionsberättelsen.

Rapport om andra krav enligt lagar och andra författningar

Uttalanden

Utöver vår revision av årsredovisningen har vi även utfört en revision av styrelsens och verkställande direktörens förvaltning för Ingager AB för år 2022 samt av förslaget till dispositioner beträffande bolagets vinst eller förlust.

Vi tillstyrker att bolagsstämman disponerar vinsten enligt förslaget i förvaltningsberättelsen och beviljar styrelsens ledamöter och verkställande direktören ansvarsfrihet för räkenskapsåret.



Grund för uttalanden

Vi har utfört revisionen enligt god revisionssed i Sverige. Vårt ansvar enligt denna beskrivs närmare i avsnittet Revisorns ansvar. Vi är oberoende i förhållande till Ingager AB enligt god revisorssed i Sverige och har i övrigt fullgjort vårt yrkesetiska ansvar enligt dessa krav.

Vi anser att de revisionsbevis vi har inhämtat är tillräckliga och ändamålsenliga som grund för våra uttalanden.

Styrelsens och verkställande direktörens ansvar

Det är styrelsen som har ansvaret för förslaget till dispositioner beträffande bolagets vinst eller förlust. Vid förslag till utdelning innefattar detta bland annat en bedömning av om utdelningen är försvarlig med hänsyn till de krav som bolagets verksamhetsart, omfattning och risker ställer på storleken av bolagets egna kapital, konsolideringsbehov, likviditet och ställning i övrigt.

Styrelsen ansvarar för bolagets organisation och förvaltningen av bolagets angelägenheter. Detta innefattar bland annat att fortlöpande bedöma bolagets ekonomiska situation, och att tillse att bolagets organisation är utformad så att bokföringen, medelsförvaltningen och bolagets ekonomiska angelägenheter i övrigt kontrolleras på ett betryggande sätt. Den verkställande direktören ska sköta den löpande förvaltningen enligt styrelsens riktlinjer och anvisningar och bland annat vidta de åtgärder som är nödvändiga för att bolagets bokföring ska fullgöras i överensstämmelse med lag och för att medelsförvaltningen ska skötas på ett betryggande sätt.

Revisorns ansvar

Vårt mål beträffande revisionen av förvaltningen, och därmed vårt uttalande om ansvarsfrihet, är att inhämta revisionsbevis för att med en rimlig grad av säkerhet kunna bedöma om någon styrelseledamot eller verkställande direktören i något väsentligt avseende:

- företagit någon åtgärd eller gjort sig skyldig till någon försummelse som kan föranleda ersättningsskyldighet mot bolaget
- på något annat sätt handlat i strid med aktiebolagslagen, årsredovisningslagen eller bolagsordningen.


Vårt mål beträffande revisionen av förslaget till dispositioner av bolagets vinst eller förlust, och därmed vårt uttalande om detta, är att med rimlig grad av säkerhet bedöma om förslaget är förenligt med aktiebolagslagen.

Rimlig säkerhet är en hög grad av säkerhet, men ingen garanti för att en revision som utförs enligt god revisionssed i Sverige alltid kommer att upptäcka åtgärder eller försummelser som kan föranleda ersättningsskyldighet mot bolaget, eller att ett förslag till dispositioner av bolagets vinst eller förlust inte är förenligt med aktiebolagslagen.

En ytterligare beskrivning av vårt ansvar för revisionen av förvaltningen finns på Revisorsinspektionens webbplats: www.revisorsinspektionen.se/revisornsansvar. Denna beskrivning är en del av revisionsberättelsen.

Stockholm den 4 juni 2023

Öhrlings PricewaterhouseCoopers AB



Henrik Magnusson Luther
Auktoriserad revisor