

Bolagsverket

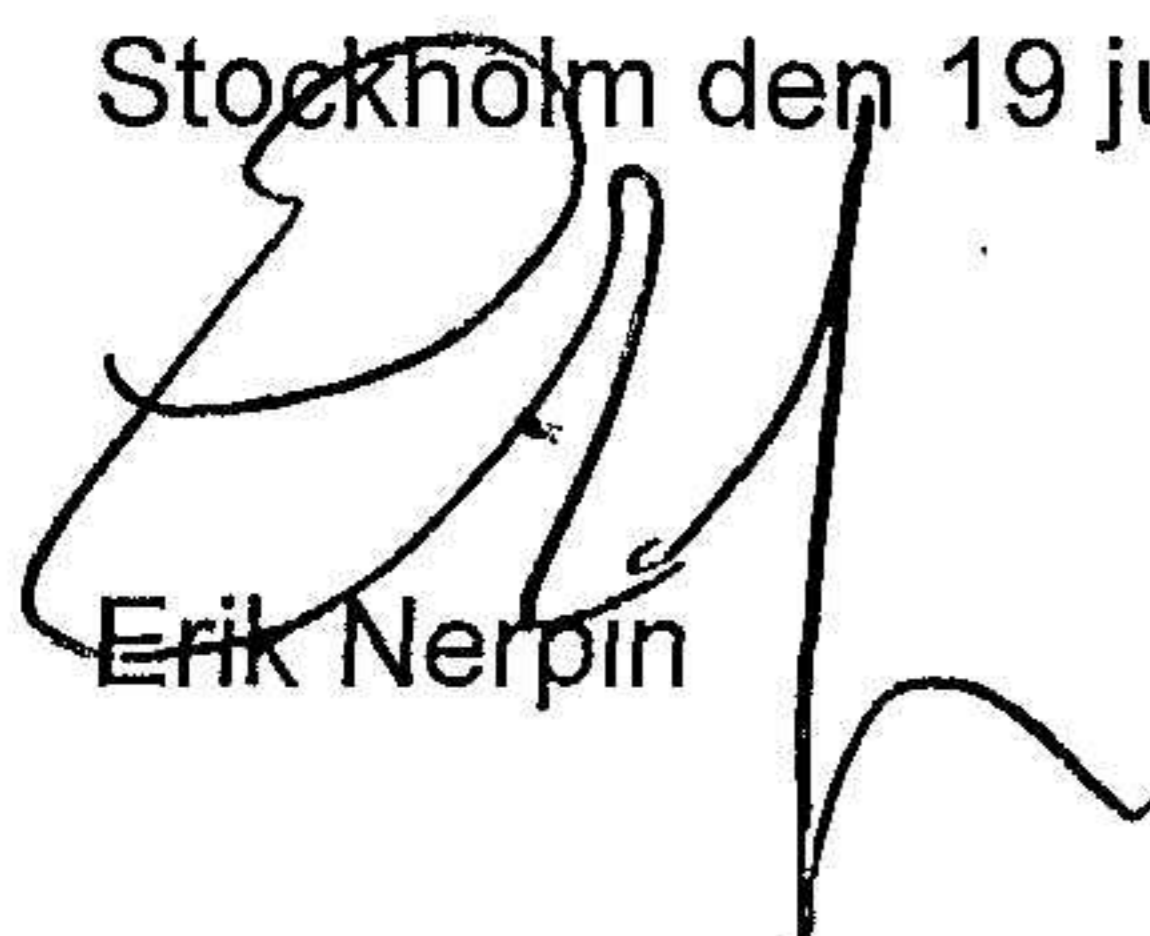
2022-07-21

Årsredovisning
och
Koncernredovisning
för
Neovici Holding AB (publ)
559105-2914
Räkenskapsåret
2021

Undertecknad styrelseledamot i Neovici Holding AB (publ), org nr 559105-2914, intygar att resultaträkningen och balansräkningen samt koncernresultaträkningen och koncernbalansräkningen i årsredovisningen har fastställts på årsstämman den 19 juli 2022. Årsstämman beslutade att godkänna styrelsens förslag till resultatdisposition.

Jag intygar också att innehållet i årsredovisningen och revisionsberättelsen stämmer överens med originalen.

Stockholm den 19 juli 2022


Erik Nerpin

Styrelsen och verkställande direktören för Neovici Holding AB (publ) avger följande årsredovisning och koncernredovisning för räkenskapsåret 2021.

Årsredovisningen är upprättad i svenska kronor, SEK. Om inte annat särskilt anges, redovisas alla belopp i hela kronor (kr). Uppgifter inom parentes avser föregående år.

Förvaltningsberättelse

Information om verksamheten

Neovici Holding AB är ett holdingbolag i en koncern som erbjuder automationsplattformen Cosmoz med produkter och tjänster för automatisk hantering av stora volymer av finansiella transaktioner såsom fakturering, inköp och betalningar. Jämfört med på marknaden etablerade lösningar möjliggör Neovicis produkter en väsentligt högre grad av automation, minskad mängd fel, högre transparens och hantering i realtid i stället för dagar. Kunderna återfinns i de flesta branscher men utgörs primärt av företag med en stor volym av inkommande och/eller utgående fakturor och vanligtvis en hög grad av internationella transaktioner.

Företaget har sitt säte i Stockholm.

Väsentliga händelser under räkenskapsåret

Neovici Holding bildades den 13 mars 2017 och registrerades hos Bolagsverket den 20 mars 2017 med företagsnamnet Goldcup 14556 AB. Bolaget var därefter ett vilande bolag med företagsnamnet Opserc AB och bedrev ingen verksamhet fram till den 31 december 2021, då Bolaget förvärvade samtliga aktier i Neovici AB (org nr 556000-2320).

Köpeskillingen betalades i form av nyemitterade aktier genom en kvittningsemission. Köpeskillingen uppgick till ca 7,3 MSEK. Förvärvspriset hade en teknisk karaktär och var inte avsett att återspegla marknadsvärdet. Genom förvärvet blev säljaren IWork EP SA, med säte i Schweiz och kontrollerat av grundaren Jan Berggren med familj, huvudägare i Neovici Holding. Bolaget bytte under året företagsnamn till Neovici Holding AB, vilket registrerades hos Bolagsverket den 23 september 2021. Under 2021 genomförde Neovici Holding nyemissioner som totalt tillförde bolaget ca 50,1 MSEK.


Förvärvet av Neovici AB-koncernen har i koncernredovisningen redovisats som ett omvänt förvärv där Neovici AB-koncernen har identifierats som det redovisningsmässigt förvärvande företaget och Neovici Holding AB (publ) som det förvärvade. Således lämnas jämförelsesiffror för den legalt förvärvade Neovici AB-koncernen.

Påverkan från Covid-19 pandemin

Pandemin präglade även verksamhetsåret 2021 och styrelsen och ledningen har följt och följer noggrant händelseutvecklingen och agerar samt anpassar verksamheten efter behov. Hanteringen av Covid-19 har sett annorlunda ut på de marknader som koncernen är aktiv på idag till följd av respektive lands restriktioner och rekommendationer.

Pandemin påverkade först negativt genom att flera projekt försenades, men detta vändes sedan till att bolag inom de branscher Neovici fokuserar på såg och förstod behovet av att effektivisera och automatisera sina finansiella processer och därmed möjliggöra för medarbetarna att jobba på distans.

Fotokopians överensstämmelse
med originalet intygas:



Väsentliga händelser efter räkenskapsårets slut

Under 2022 har Neovici Holding genomfört ytterligare nyemissioner som tillfört bolaget ca 37 MSEK. Neovici Holding har övergått till att vara ett publikt aktiebolag med företagsnamnet Neovici Holding AB (publ). Moderbolagets likvida medel uppgick vid utgången av 2021 till ca 40,2 MSEK. Moderbolaget hade inga anställda under 2021.

Vid en extra bolagsstämma 2022-03-31 tillträdde Jan Berggren och Behzad Ardakani som styrelseledamöter tillsammans med tidigare valde ledamoten Erik Nerpin. Jan Berggren tillträdde även som verkställande direktör. Besluten registrerades av Bolagsverket 2022-04-21.

2022-06-08 skrev Neovici AB ett avtal avseende automatiserad kundreskontra med ett av Sveriges största drivmedelsföretag. Avtalet är på 3 år.

Bolaget arbetar med en ansökan om notering av bolagets B-aktie på Nasdaq First North Growth Market.

Invasionen i Ukraina

Vi ser i dagsläget ingen påverkan på koncernens verksamhet kopplat till invasionen i Ukraina. Vår kärnverksamhet bedrivs i Sverige och fortlöper som vanligt i tät dialog med medarbetare. Givetvis gör situationen i Ukraina hela världen oviss och saker kan ändras snabbt. Vi har en stark finansiell situation med stor kassa för att klara av en eventuell turbulent period. Vi följer utvecklingen noggrant och vidtar alla åtgärder vi kan löpande.

Förväntad framtida utveckling samt väsentliga risker och osäkerhetsfaktorer

Framtidsutsikterna bedöms som goda. Behovet avseende effektivisering av finansiella transaktioner genom automation i kostnadsbesparande syfte ökar på både kort och lång sikt i de flesta branscher, inte minst inom de primära branscherna för Neovici, som utgörs av Retail och Telecom. Detta framgår bland annat av ovan angivna avtal som Neovici ingick i juni 2022 med ett av Sveriges största drivmedelsföretag. Beteenden, behov och efterfrågan kommer att förändras. Man kan redan nu utvärdera att sektorer som innefattat mycket manuell hantering inte kommer ha möjlighet att utföra det på samma sätt längre. Detta på grund av den ökande mängden digitalt innehåll som skapas löpande. För Neovici gäller det att noggrant följa utvecklingen och snabbt fånga upp och validera nya behov för att anpassa erbjudandet.

Bolaget är ett kunskapsföretag och är beroende av att kunna rekrytera och behålla anställda med specialistkompetens. Tillgången på arbetsmarknaden på sådan kompetens, t ex seniora backendutvecklare, är begränsad och starkt konkurrensutsatt vilket utgör en risk för bolagets verksamhet. Bolagets väsentliga risk - och osäkerhetsfaktorer i övrigt omfattar såväl verksamhetsrelaterade risker t ex marknads- och teknikutveckling, patent, konkurrenter och framtida finansiering - som värdepappersrelaterade risker avseende bolagets aktie vid en kommande börsnotering, t ex aktiekursutveckling, volatilitet och likviditet. Ovan nämnda riskfaktorer är utan rangordning och utan anspråk på att vara heltäckande.

Twist med Svenskt Arkiv

Dotterbolaget Neovici AB ("Neovici") är part i en tvist med Arkivservice Svenskt Arkiv AB ("Svenskt Arkiv", org nr 556193-1543). Tvisten härrör från Neovicis förvärv av rörelsen i iBusiness AB 2009 i samband med en företagsrekonstruktion. Svenskt Arkiv har framställt krav mot Neovici om totalt cirka 3,25 miljoner kr avseende ersättning för förvaring av dokument under perioden 2013-21 (cirka 2 miljoner kr) och blivande destruktion av dokument (1,25 miljoner kr). Det föreligger inget skriftligt avtal mellan parterna om de krav som framställts och Neovici har bestridit kraven. Tvisten har inte anhängiggjorts vid domstol.

Fotokopians överensstämmelse
med originalet intygas:



Neovici har reserverat en miljon kr (höjt från 700 tkr per 2020-12-31) avseende de framställda kraven.

Forskning och utveckling

Neovici är ett företag med starkt fokus på forskning och utveckling. Neovici kommer att fortsätta att forska fram nya metoder tills företaget och organisationer kan använda sig fullt ut av AI-baserade autonoma processer. Detta arbete kommer att fortsätta i många år framåt.

Denna forskning resulterar i ny kunskap, Neovici kan med hjälp av denna nya kunskap fortsätta att utveckla, förfina och fördjupa sig i sitt eget programmeringssätt, samt testa dess gränser och kapacitet. Bild- och informationshantering, process och datahantering i olika blockkedjor på ett nytt sätt, och algoritmer, själva källan till den artificiella intelligensen skapar sammantaget ny kunskap i flera nivåer.

Den nya kunskapen ska i första hand användas till att hjälpa företag att få snabbare och mer effektiva processer i ett generellt perspektiv. Allt ska kunna ske i realtid utan fördröjningar och de smarta maskinerna ska aktivt analysera och fatta genomlysta beslut, och samtidigt och kontinuerligt lämna informationsstöd till människan för ännu bättre beslut.

Hållbarhetsupplysningar

Genom kvalitetsarbetet säkerställs att utbildningsplaner finns för alla anställda. Arbete görs för att säkerställa vidareutveckling av personalen och att säkra tillgången till kompetent personal. Inom branschen råder en viss brist på kompetent personal och därför är detta arbete extra väsentligt och borgar för att erforderliga personalresurser finns framåt. Bolaget jobbar också kontinuerligt med frågor som trivsel, arbetsmiljö och ansvarstagande med personalen.

Ägarförhållanden


Neovici Holding ABs största ägare såvitt avser kapitalet är iWork EP SA (70%), Carlbergsjön AB (10,3%), Nordica Life Ltd (2,5%) och Alarik Förvaltning AB (1,8%).

Neovici Holding AB är moderföretag till Neovici AB (556000-2320) och upprättar koncernredovisning. Neovici Holding AB har ingen egen verksamhet. Koncernens verksamhet bedrivs i Neovici AB med dess dotterföretag.

Flerårsöversikt (Tkr)

Koncernen	2021	2020	2019	2018	2017
Nettoomsättning	21 634	16 269	29 458	50 506	56 905
Resultat efter finansiella poster	2 045	-5 414	527	545	935
Soliditet (%)	70	7	27	33	36
Balansomslutning	77 187	29 492	23 999	18 804	16 894
Eget kapital	53 780	2 192	6 502	6 132	5 739
Moderbolaget	2021	2020	2019	2018	2017
Nettoomsättning	0	0	0	0	0
Resultat efter finansiella poster	-148	0	0	0	0
Soliditet (%)	100	100	100	100	100
Balansomslutning	57 505	50	50	50	50
Eget kapital	57 308	50	50	50	50

Fotokopians överensstämmelse
med originalet intygas:



Förändring av eget kapital

Koncernen	Aktie- kapital	Övrigt tillskjutet kapital	Reserver	Annat eget kapital inkl. årets resultat	Totalt
Belopp vid årets ingång	100 000		-23 276	2 114 798	2 191 522
Disposition enligt beslut av årets årsstämma:					
Nyemission	1 875 000	55 580 000			57 455 000
Omvänt förvärv	-100 000	-7 335 000			-7 435 000
Omräkningsdifferens			17 892		17 892
Årets resultat				1 551 026	1 551 026
Belopp vid årets utgång	1 875 000	48 245 000	-5 384	3 665 824	53 780 440

Under kolumnen aktiekapital ingår en pågående nyemission om 1 457 500 kr.

Moderbolaget	Aktie- kapital	Överkurs- fond	Årets resultat	Totalt
Belopp vid årets ingång	50 000			50 000
Disposition enligt beslut av årets årsstämma:				
Nyemission	367 500	49 750 000		50 117 500
Pågående nyemission	1 457 500	5 830 000		7 287 500
Årets resultat			-147 500	-147 500
Belopp vid årets utgång	1 875 000	55 580 000	-147 500	57 307 500


Förslag till vinstdisposition

Styrelsen föreslår att till förfogande stående vinstmedel (kronor):

fri överkursfond	55 580 000
årets förlust	-147 500
	55 432 500
disponeras så att i ny räkning överföres	55 432 500
	55 432 500

Koncernens och moderbolagets resultat och ställning i övrigt framgår av efterföljande resultat- och balansräkningar samt kassaflödesanalyser med noter.


Fotokopiens överensstämmelse
med originalet intygas:



Koncernens Resultaträkning

	Not	2021-01-01 -2021-12-31	2020-01-01 -2020-12-31
Nettoomsättning		21 634 179	16 269 159
Aktiverat arbete för egen räkning		8 493 534	10 987 087
Övriga rörelseintäkter		123 310	293 571
		30 251 023	27 549 817
Rörelsens kostnader			
Råvaror och förnödenheter		-565 603	-657 517
Övriga externa kostnader	3, 4	-15 313 242	-15 049 225
Personalkostnader	5	-8 975 309	-12 256 371
Avskrivningar och nedskrivningar av materiella och immateriella anläggningstillgångar		-1 869 435	-4 423 796
Övriga rörelsekostnader		-505 224	-46 374
		-27 228 813	-32 433 283
Rörelseresultat		3 022 210	-4 883 466
Resultat från finansiella poster			
Övriga ränteintäkter och liknande resultatposter	6	93 754	2 428
Räntekostnader och liknande resultatposter	7	-1 070 822	-532 830
		-977 068	-530 402
Resultat efter finansiella poster		2 045 142	-5 413 868
Resultat före skatt		2 045 142	-5 413 868
Skatt på årets resultat	8	-494 116	973 902
Årets resultat		1 551 026	-4 439 966
Hänförligt till moderföretagets aktieägare		1 551 026	-4 439 966

Fotokopjans överensstämmelse
med originalt intygas:



Koncernens Balansräkning

Not 2021-12-31 2020-12-31

TILLGÅNGAR

Anläggningstillgångar

Immateriella anläggningstillgångar

Balanserade utgifter för utvecklingsarbeten och liknande arbeten

	9	23 697 435	17 073 336
Hyresrätter och liknande rättigheter	10	0	0
Goodwill	11	0	0
		23 697 435	17 073 336

Materiella anläggningstillgångar

Maskiner och andra tekniska anläggningar

	12	0	0
Inventarier, verktyg och installationer	13	0	0
		0	0

Finansiella anläggningstillgångar

Uppskjuten skattefordran

	14	602 159	1 137 546
Andra långfristiga fordringar	15	396 875	206 801
		999 034	1 344 347

Summa anläggningstillgångar 24 696 469 18 417 683

Omsättningstillgångar

Kortfristiga fordringar

Kundfordringar

Aktuella skattefordringar

Övriga fordringar

Upparbetad men ej fakturerad intäkt


Förutbetalda kostnader och upplupna intäkter

Kassa och bank 41 783 711 1 250 452

Summa omsättningstillgångar 52 490 856 11 074 026

SUMMA TILLGÅNGAR 77 187 325 29 491 709

Fotokopiens överensstämmelse
med originalet intygas:



Koncernens Balansräkning

Not 2021-12-31 2020-12-31

EGET KAPITAL OCH SKULDER

Eget kapital

Eget kapital hänförligt till moderföretagets aktieägare

Aktiekapital		417 500	100 000
Ej registrerat aktiekapital		1 457 500	0
Övrigt tillskjutet kapital		48 245 000	0
Reserver		-5 384	-23 276
Annat eget kapital inklusive årets resultat		3 665 824	2 114 797
Eget kapital hänförligt till moderföretagets aktieägare		53 780 440	2 191 521

Summa eget kapital 53 780 440 2 191 521

Avsättningar

Övriga avsättningar	18	1 000 000	0
		1 000 000	0

Långfristiga skulder


Checkräkningskredit	19	0	4 846 747
Skulder till kreditinstitut	20	1 000 000	0
Skulder till koncernföretag		0	2 210 305
Övriga skulder		3 932 407	5 786 678
		4 932 407	12 843 730

Kortfristiga skulder

Checkräkningskredit	19	3 852 593	0
Skulder till kreditinstitut	20	870 000	0
Leverantörsskulder		3 616 411	3 414 483
Skulder till koncernföretag		0	14 430
Övriga skulder		4 514 668	5 317 958
Upplupna kostnader och förutbetalda intäkter	21	4 620 806	5 709 587
		17 474 478	14 456 458

SUMMA EGET KAPITAL OCH SKULDER 77 187 325 29 491 709

Fotokopians överensstämmelse
med originalet intygas:




Koncernens

Kassaflödesanalys

	Not	2021-01-01 -2021-12-31	2020-01-01 -2020-12-31
Den löpande verksamheten			
Resultat före finansiella poster		3 022 210	-4 883 466
Justeringar för poster som inte ingår i kassaflödet m.m	22	2 159 311	4 423 796
Erhållen ränta		93 754	2 428
Erlagd ränta		-1 070 822	-518 400
Betald skatt		-118 223	-174 246
Kassaflöde från den löpande verksamheten före förändringar av rörelsekapital		4 086 230	-1 149 888
Kassaflöde från förändringar i rörelsekapital			
Förändring kundfordringar		-119 722	-41 078
Förändring av kortfristiga fordringar		-683 962	4 138 228
Förändring leverantörsskulder		912 052	48 093
Förändring av kortfristiga skulder		-2 165 308	1 619 920
Kassaflöde från den löpande verksamheten		2 029 290	4 615 275
Investeringsverksamheten			
Investeringar i immateriella anläggningstillgångar		-8 493 534	-10 987 087
Försäljning av finansiella anläggningstillgångar		0	221 574
Kassaflöde från investeringsverksamheten		-8 493 534	-10 765 513
Finansieringsverksamheten			
Nyemission		50 117 500	0
Upptagna lån		0	6 696 272
Amortering av lån		-3 119 997	0
Kassaflöde från finansieringsverksamheten		46 997 503	6 696 272
Årets kassaflöde		40 533 259	546 034
Likvida medel vid årets början			
Likvida medel vid årets början		1 250 452	704 418
Likvida medel vid årets slut	17	41 783 711	1 250 452


Fotokopians överensstämmelse
med originalet intygas:



Moderbolagets Resultaträkning

	Not	2021-01-01 -2021-12-31	2020-01-01 -2020-12-31
Rörelsens kostnader			
Övriga externa kostnader		-147 500	0
		-147 500	0
Rörelseresultat		-147 500	0
Resultat efter finansiella poster		-147 500	0
Resultat före skatt		-147 500	0
Skatt på årets resultat	8	0	0
Årets resultat		-147 500	0

Fotokopians överensstämmelse
med originalet intygas:



Moderbolagets Balansräkning

Not 2021-12-31 2020-12-31

TILLGÅNGAR

Anläggningstillgångar

Finansiella anläggningstillgångar

Andelar i koncernföretag

23, 24 17 287 500 0

17 287 500 0

Summa anläggningstillgångar

17 287 500 0

Omsättningstillgångar

Kassa och bank

17 40 217 500 50 000


Summa omsättningstillgångar

40 217 500 50 000

SUMMA TILLGÅNGAR

57 505 000 50 000

Fotokopians överensstämmelse
med originalet intygas:



Moderbolagets Balansräkning

Not 2021-12-31 2020-12-31

EGET KAPITAL OCH SKULDER

Eget kapital

25, 26

Bundet eget kapital

Aktiekapital

417 500

50 000

Ej registrerat aktiekapital

1 457 500

0

1 875 000

50 000

Fritt eget kapital

Fri överkursfond

55 580 000

0

Årets resultat

-147 500

0

55 432 500

0

Summa eget kapital

57 307 500

50 000

Kortfristiga skulder

Övriga skulder

50 000

0

Upplupna kostnader och förutbetalda intäkter

21

147 500

0

Summa kortfristiga skulder

197 500


0

SUMMA EGET KAPITAL OCH SKULDER

57 505 000

50 000


Fotokopians överensstämmelse
med originalet intygas:



Moderbolagets Kassaflödesanalys

	Not	2021-01-01 -2021-12-31	2020-01-01 -2020-12-31
Den löpande verksamheten			
Resultat före finansiella poster		-147 500	0
Kassaflöde från den löpande verksamheten före förändring av rörelsekapital		-147 500	0
Kassaflöde från förändring av rörelsekapitalet			
Förändring av kortfristiga skulder		197 500	0
Kassaflöde från den löpande verksamheten		50 000	0
Investeringsverksamheten			
Investeringar i finansiella anläggningstillgångar		-10 000 000	0
Kassaflöde från investeringsverksamheten		-10 000 000	0
Finansieringsverksamheten			
Nyemission		50 117 500	0
Kassaflöde från finansieringsverksamheten		50 117 500	0
Årets kassaflöde		40 167 500	0
Likvida medel vid årets början			
Likvida medel vid årets början		50 000	50 000
Likvida medel vid årets slut	17	40 217 500	50 000

Fotokopians övrensstämmelse
med originalet intygas:



Noter

Not 1 Redovisnings- och värderingsprinciper

Allmänna upplysningar

Årsredovisningen och koncernredovisningen är upprättad i enlighet med årsredovisningslagen och BFNAR 2012:1 Årsredovisning och koncernredovisning (K3).

Årsredovisningen och koncernredovisningen upprättas för första gången i enlighet med BFNAR 2012:1 Årsredovisning och koncernredovisning (K3). Övergången till K3 har inte föranlett några ändringar i resultaträkningen, balansräkningen, kassaflödesanalys eller noter och någon effekt i det egna kapitalet har med anledning av övergången till K3 inte uppkommit.

Fordringar och skulder i utländsk valuta har värderats till balansdagens kurs. Kursvinster och kursförluster på rörelsefordringar och rörelseskulder redovisas i rörelseresultatet medan kursvinster och kursförluster på finansiella fordringar och skulder redovisas som finansiella poster.

Moderföretaget och koncernen tillämpar samma redovisningsprinciper om inte annat framgår nedan.

Intäktsredovisning

Intäkter har tagits upp till verkligt värde av vad som erhållits eller kommer att erhållas och redovisas i den omfattning det är sannolikt att de ekonomiska fördelarna kommer att tillgodogöras bolaget och intäkterna kan beräknas på ett tillförlitligt sätt.

Koncernen redovisar intäkter från tjänster avseende abonnemang/licenser i den period tjänsten tillhandahålls. Intäkterna är baserade på antingen transaktionsvolymen eller användarlicenser.

I balansräkningen jämförs redovisade intäkter med de belopp som fakturerats beställaren under samma period. Om de fakturerade beloppen överstiger den redovisade intäkten utgör mellanskillnaden en skuld, vilken redovisas som förutbetalad intäkt. Om intäkten överstiger de fakturerade beloppen utgör mellanskillnaden en fordran vilken redovisas som upplupen intäkt.

Pågående tjänsteuppdrag

Fast pris

Inkomster från uppdrag till fast pris redovisas som intäkt enligt uppdragens respektive färdigställandegrad, så kallad successiv vinstavräkning. Färdigställandegraden fastställs huvudsakligen genom att jämföra nedlagda uppdragsutgifter med totala uppdragsutgifter.

När utfallet kan beräknas på ett tillförlitligt sätt redovisas uppdragsinkomsten och hänförliga uppdragsutgifter i resultaträkningen med utgångspunkt från färdigställandegraden av aktiviteterna på balansdagen.

Om det ekonomiska utfallet av ett uppdrag inte kan beräknas på ett tillförlitligt sätt redovisas en intäkt endast med ett belopp som motsvarar de uppkomna uppdragsutgifter som sannolikt kommer att ersättas av beställaren. Om det är sannolikt att de totala uppdragsutgifterna kommer att överstiga den totala uppdragsinkomsten från ett uppdrag redovisas den befarade förlusten som en kostnad omgående i resultaträkningen.

Fotokopians överensstämmelse
med originalet intygas:



I balansräkningen jämförs redovisade intäkter med de belopp som fakturerats beställaren under samma period. Om de fakturerade beloppen överstiger den redovisade intäkten utgör mellanskillnaden en skuld, vilken redovisas som fakturerad men ej upparbetad intäkt. Om intäkten överstiger de fakturerade beloppen utgör mellanskillnaden en fordran vilken redovisas som upparbetad men ej fakturerad intäkt.

Koncernredovisning

Konsolideringsmetod

Koncernredovisningen har upprättats enligt förvärvsmetoden. Detta innebär att förvärvade verksamheters identifierbara tillgångar och skulder redovisas till marknadsvärde enligt upprättad förvärvsanalys. Överstiger verksamhetens anskaffningsvärde det beräknade marknadsvärdet av de förväntade nettotillgångarna enligt förvärvsanalysen redovisas skillnaden som goodwill.

Dotterföretag

Koncernredovisningen omfattar, förutom moderföretaget, samtliga företag i vilka moderföretaget direkt eller indirekt har mer än 50 % av röstetalet eller på annat sätt innehar det bestämmande inflytandet och därmed har en rätt att utforma företagets finansiella och operativa strategier i syfte att erhålla ekonomiska fördelar.

Ett dotterföretags intäkter och kostnader tas in i koncernredovisningen från och med tidpunkten för förvärvet till och med den tidpunkt då moderföretaget inte längre har ett bestämmande inflytande över dotterföretaget. Förvärvstidpunkten är den tidpunkt då det bestämmande inflytandet erhålls.

Förvärvet av Neovici koncernen har från ett redovisningstekniskt perspektiv hanterats i enlighet med principerna för ett omvänt förvärv. Neovici AB koncernen har identifierats som den redovisningsmässiga förvärvaren och Neovici Holding AB (publ) som den legala förvärvaren.

I samband med det omvända förvärvet har en negativ goodwill post uppstått om 46 825 600 SEK, som en residual i förvärvsanalysen. Denna post har i sin helhet redovisats mot koncernens egna kapital som ett tillskott då förvärvet har skett mellan närstående parter.

Transaktioner mellan koncernföretag

Koncerninterna fordringar och skulder samt transaktioner mellan koncernföretag liksom orealiserade vinster elimineras i sin helhet. Orealiserade förluster elimineras också såvida inte transaktionen motsvarar ett nedskrivningsbehov.

Omräkning av utländska dotterföretag


Dotterföretag i andra länder upprättar sin årsredovisning i utländsk valuta. Utländska dotterföretags bokslut har omräknats enligt dagskursmetoden. Samtliga poster i balansräkningen har omräknats till balansdagskurs. Alla poster i resultaträkningen har omräknats till genomsnittskurs under räkenskapsåret. Differenser som uppkommer redovisas direkt i eget kapital.

Redovisningsprinciper för enskilda balansposter

Immateriella tillgångar

Företaget redovisar internt upparbetade immateriella anläggningstillgångar enligt aktiveringsmodellen. Det innebär att samtliga utgifter som avser framtagandet av en internt upparbetad immateriell anläggningstillgång aktiveras och skrivs av under tillgångens beräknade nyttjandeperiod, under förutsättningarna att kriterierna i BFNAR 2012:1 är uppfyllda.

Fotokopians överensstämmelse
med originalet intygas:



Anläggningstillgångar

Immateriella och materiella anläggningstillgångar redovisas till anskaffningsvärde minskat med ackumulerade avskrivningar enligt plan och eventuella nedskrivningar.

Avskrivning sker linjärt över den förväntade nyttjandeperioden med hänsyn till väsentligt restvärde.

Avskrivningstiden för balanserade utgifter för utvecklingsarbeten har tidigare uppgått till 5 år. Koncernen har omvärderat avskrivningstiden under året och bedömt att nyttjandeperioden är 10 eller längre. Den nya bedömningen tillämpas framgent. Koncernens omvärdering av avskrivningstiden grundar sig dels på tidigare erfarenhet med långa kundkontrakt, 3-5 år, som normalt alltid förlängs, samt dels att företagets tjänsteplattform är av affärskritisk natur för kunderna och därmed inte gärna ersätts. En ytterligare viktig aspekt är att teknologin och arkitekturen i plattformen har ett tekniskt och marknadsmässigt stort försprång, vår bedömning är mer än 10 år. I sin tur innebär detta faktum att funktioner och lösningar är patenterbara, därför har också arbetet med en patentportfölj påbörjats under 2022.

Följande avskrivningstid tillämpas:

Immateriella anläggningstillgångar

Balanserade utgifter för utvecklingsarbeten 10 år

Finansiella instrument

Finansiella instrument värderas utifrån anskaffningsvärdet. Instrumentet redovisas i balansräkningen när bolaget blir part i instrumentets avtalsmässiga villkor. Finansiella tillgångar tas bort från balansräkningen när rätten att erhålla kassaflöden från instrumentet har löpt ut eller överförs och bolaget har överfört i stort sett alla risker och förmåner som är förknippade med äganderätten. Finansiella skulder tas bort från balansräkningen när förpliktelserna har reglerats eller på annat sätt upphört.

Andelar i dotterföretag

Andelar i dotterföretag redovisas till anskaffningsvärde efter avdrag för eventuella nedskrivningar. I anskaffningsvärdet ingår köpeskillingen som erlagts för aktierna samt förvärvskostnader. Eventuella kapitaltillskott läggs till anskaffningsvärdet när de uppkommer.

Kundfordringar/kortfristiga fordringar

Kundfordringar och kortfristiga fordringar redovisas som omsättningstillgångar till det belopp som förväntas bli inbetalt efter avdrag för individuellt bedömda osäkra fordringar.

Låneskulder och leverantörsskulder

Låneskulder och leverantörsskulder redovisas initialt till anskaffningsvärde efter avdrag för transaktionskostnader. Skiljer sig det redovisade beloppet från det belopp som ska återbetalas vid förfallotidpunkten periodiseras mellanskillnaden som räntekostnad över lånets löptid med hjälp av instrumentets effektivränta. Härigenom överensstämmer vid förfallotidpunkten det redovisade beloppet och det belopp som ska återbetalas.

Nedskrivningsprövning av finansiella anläggningstillgångar

Vid varje balansdag bedöms om det finns indikationer på nedskrivningsbehov av någon av de finansiella anläggningstillgångarna. Nedskrivning sker om värdenedgången bedöms vara bestående och prövas individuellt.

Leasingavtal

Koncernen har inga finansiella leasingavtal.

Fotokopians överensstämmelse
med originalet intygas:



Inkomstskatter

Total skatt utgörs av aktuell skatt och uppskjuten skatt. Skatter redovisas i resultaträkningen, utom då underliggande transaktion redovisas direkt mot eget kapital varvid tillhörande skatteeffekter redovisas i eget kapital.

Aktuell skatt

Aktuell skatt avser inkomstskatt för innevarande räkenskapsår samt den del av tidigare räkenskapsårs inkomstskatt som ännu inte redovisats. Aktuell skatt beräknas utifrån den skattesats som gäller per balansdagen.

Ersättningar till anställda

Ersättningar till anställda avser alla former av ersättningar som företaget lämnar till de anställda. Kortfristiga ersättningar utgörs av bland annat löner, betald semester, betald frånvaro, bonus och ersättning efter avslutad anställning (pension). Kortfristiga ersättningar redovisas som kostnad och en skuld då det finns en legal eller informell förpliktelse att betala ut en ersättning till följd av en tidigare händelse och en tillförlitlig uppskattning av beloppet kan göras.

Kassaflödesanalys

Kassaflödesanalysen upprättas enligt indirekt metod. Det redovisade kassaflödet omfattar endast transaktioner som medfört in- eller utbetalningar.

Som likvida medel klassificerar företaget, förutom kassamedel, disponibla tillgodohavanden hos banker och andra kreditinstitut samt kortfristiga likvida placeringar som är noterade på en marknadsplats och har en kortare löptid än tre månader från anskaffningstidpunkten. Förändringar i spärrade medel redovisas i investeringsverksamheten.

Nyckeltalsdefinitioner

Nettoomsättning

Rörelsens huvudintäkter, fakturerade kostnader, sidointäkter samt intäktskorrigeringar.

Resultat efter finansiella poster

Resultat efter finansiella intäkter och kostnader men före bokslutsdispositioner och skatter.

Soliditet (%)

Justerat eget kapital (eget kapital och obeskattade reserver med avdrag för uppskjuten skatt) i procent av balansomslutning.


Balansomslutning

Företagets samlade tillgångar.

Eget kapital

Företagets nettotillgångar, dvs skillnaden mellan tillgångar och skulder.

Fotokopians överensstämmelse
med originalet intygas:



Not 2 Uppskattningar och bedömningar Koncernen

Uppskattningar och bedömningar utvärderas löpande och baseras på historisk erfarenhet och andra faktorer, inklusive förväntningar på framtida händelser som anses rimliga under rådande förhållanden.

Koncernen gör uppskattningar och antaganden om framtiden. De uppskattningar för redovisningsändamål som blir följden av dessa kommer, definitionsmässigt, sällan att motsvara det verkliga resultatet. De uppskattningar och antaganden som innebär en betydande risk för väsentliga justeringar i redovisade värden för tillgångar och skulder under nästkommande räkenskapsår anges i huvuddrag nedan.

Uppskjutna skattefordringar

Bedömningen av i vilken omfattning uppskjutna skattefordringar kan redovisas baseras på en bedömning av sannolikheten av bolagets framtida skattepliktiga intäkter mot vilka uppskjutna skattefordringar kan utnyttjas. Dessutom krävs väsentliga överväganden vid bedömning av effekten av vissa rättsliga och ekonomiska begränsningar.

Not 3 Leasingavtal Koncernen

Årets leasingkostnader avseende leasingavtal, uppgår till 1 327 332 kr (2 138 456 kr).

Framtida leasingavgifter, för icke uppsägningsbara leasingavtal, förfaller till betalning enligt följande:


	2021	2020
Inom ett år	1 042 772	1 006 852
Senare än ett år men inom fem år	2 373 212	3 415 984
	3 415 984	4 422 836

Not 4 Arvode till revisorer Koncernen

Med revisionsuppdrag avses granskning av årsredovisningen och bokföringen samt styrelsens och verkställande direktörens förvaltning, övriga arbetsuppgifter som det ankommer på bolagets revisor att utföra samt rådgivning eller annat biträde som föranleds av iakttagelser vid sådan granskning eller genomförandet av sådana övriga arbetsuppgifter.

	2021	2020
Allians Revision & Redovisning AB		
Revisionsuppdrag	127 750	0
	127 750	0

Fotokopiens överensstämmelse
med originalet intygas:



**Not 5 Anställda och personalkostnader
Koncernen**

	2021	2020
Medelantalet anställda		
Kvinnor	2	2
Män	12	17
	14	19
Löner och andra ersättningar		
Styrelse och verkställande direktör	2 663 931	3 477 456
Övriga anställda	4 203 809	5 475 661
	6 867 740	8 953 117
Sociala kostnader		
Pensionskostnader för styrelse och verkställande direktör	254 548	201 375
Pensionskostnader för övriga anställda	253 086	507 621
Övriga sociala avgifter enligt lag och avtal	1 285 413	2 307 306
	1 793 047	3 016 302
Totala löner, ersättningar, sociala kostnader och pensionskostnader	8 660 787	11 969 419
Könsfördelning bland ledande befattningshavare		
Andel män i styrelsen	100 %	100 %

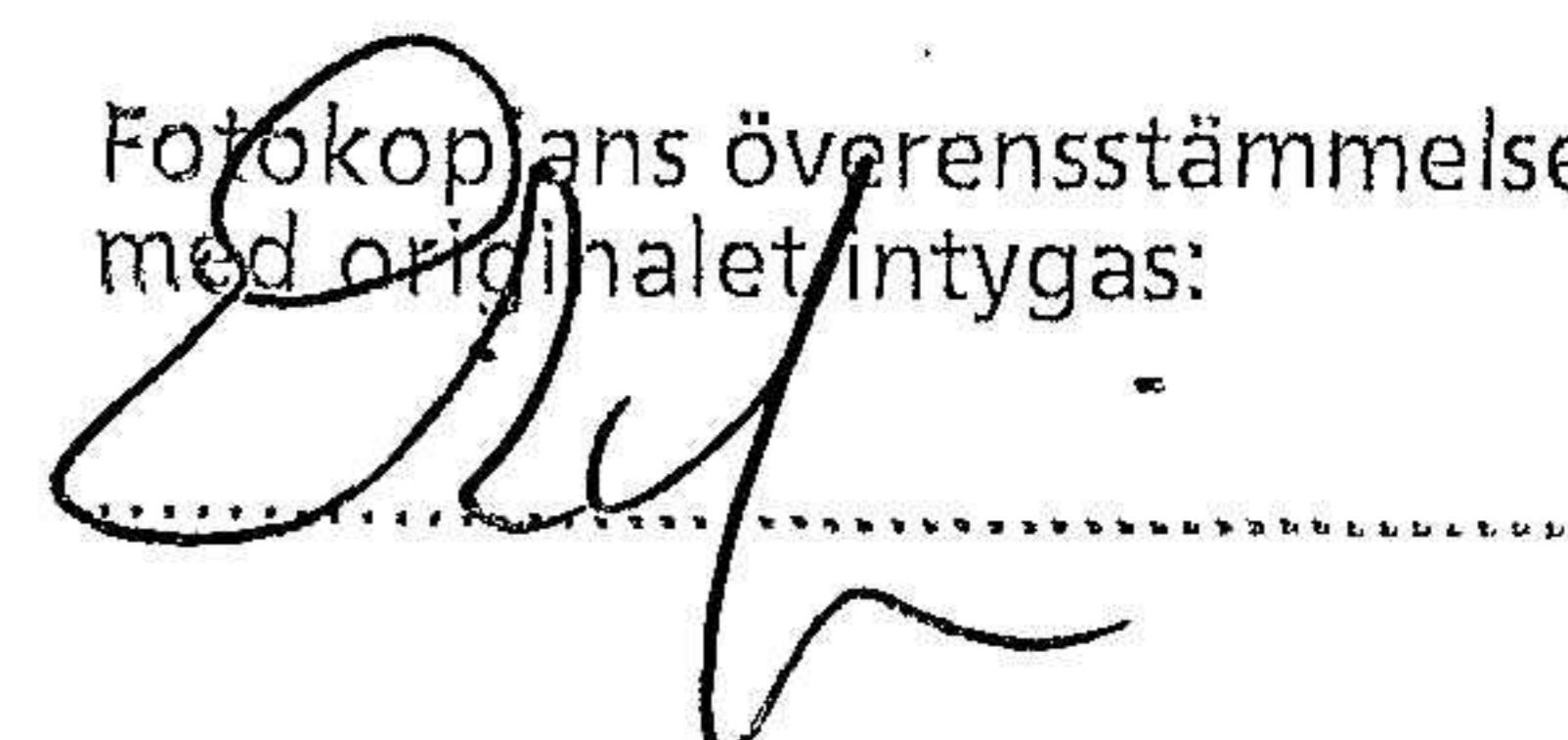
**Not 6 Övriga ränteintäkter och liknande resultatposter
Koncernen**

	2021	2020
Övriga ränteintäkter	0	2 428
Kursdifferenser	93 754	0
	93 754	2 428

**Not 7 Räntekostnader och liknande resultatposter
Koncernen**

	2021	2020
Övriga räntekostnader	954 894	532 830
Kursdifferenser	115 928	
	1 070 822	532 830

Fotokopians överensstämmelse
med originalet intygas:



**Not 8 Aktuell och uppskjuten skatt
Koncernen**

	2021	2020
Skatt på årets resultat		
Aktuell skatt	0	-163 644
Justering avseende tidigare år	41 271	0
Förändring av uppskjuten skatt avseende utnyttjade underskott	-535 387	0
Förändring av uppskjuten skatt avseende aktiverade underskottsavdrag	0	1 137 546
Totalt redovisad skatt	-494 116	973 902

Avstämning av effektiv skatt


	2021		2020	
	Procent	Belopp	Procent	Belopp
Redovisat resultat före skatt		2 045 142		-5 413 868
Skatt enligt gällande skattesats	20,60	-421 299	21,40	1 158 568
Ej avdragsgilla kostnader		-175 378		-168 883
Ej skattepliktiga intäkter		140 378		0
Under året utnyttjande av tidigare års underskottsavdrag vars skattevärde ej redovisats som tillgång				25 488
Ökning av underskottsavdrag för vilka ingen uppskjuten skatt redovisas		-79 087		
Justering avseende skatter för föreg. år		41 270		-41 271
Redovisad effektiv skatt	24,16	-494 116	17,99	973 902

Moderbolaget

Avstämning av effektiv skatt

	2021		2020	
	Procent	Belopp	Procent	Belopp
Redovisat resultat före skatt		-147 500		0
Skatt enligt gällande skattesats	20,60	30 385	21,40	0
Ökning av underskottsavdrag för vilka ingen uppskjuten skatt redovisas		-30 385		
Redovisad effektiv skatt	0,00	0	0,00	0

Fotokopians överensstämmelse
med originalet intygas:



Not 9 Balanserade utgifter för utvecklingsarbeten och liknande arbeten
Koncernen

	2021-12-31	2020-12-31
Ingående anskaffningsvärden	53 851 747	42 864 660
Inköp	8 493 534	10 987 087
Utgående ackumulerade anskaffningsvärden	62 345 281	53 851 747
Ingående avskrivningar	-36 778 411	-32 354 615
Årets avskrivningar	-1 869 435	-4 423 796
Utgående ackumulerade avskrivningar	-38 647 846	-36 778 411
Utgående redovisat värde	23 697 435	17 073 336


Not 10 Hyresrätter och liknande rättigheter
Koncernen

	2021-12-31	2020-12-31
Ingående anskaffningsvärden	3 500 000	3 500 000
Försäljningar/utrangeringar	-3 500 000	0
Utgående ackumulerade anskaffningsvärden	0	3 500 000
Ingående avskrivningar	-3 500 000	-3 500 000
Försäljningar/utrangeringar	3 500 000	0
Utgående ackumulerade avskrivningar	0	-3 500 000
Utgående redovisat värde	0	0

Not 11 Goodwill
Koncernen

	2021-12-31	2020-12-31
Ingående anskaffningsvärden	6 000 000	6 000 000
Försäljningar/utrangeringar	-6 000 000	0
Utgående ackumulerade anskaffningsvärden	0	6 000 000
Ingående avskrivningar	-6 000 000	-6 000 000
Försäljningar/utrangeringar	6 000 000	0
Utgående ackumulerade avskrivningar	0	-6 000 000
Utgående redovisat värde	0	0

Fotokopians överensstämmelse
med originalet inrygas:



2022072119806

**Not 12 Maskiner och andra tekniska anläggningar
Koncernen**

	2021-12-31	2020-12-31
Ingående anskaffningsvärden	2 415 260	2 415 260
Försäljningar/utrangeringar	-2 415 260	0
Utgående ackumulerade anskaffningsvärden	0	2 415 260
Ingående avskrivningar	-2 415 260	-2 415 260
Försäljningar/utrangeringar	2 415 260	0
Utgående ackumulerade avskrivningar	0	-2 415 260
Utgående redovisat värde	0	0

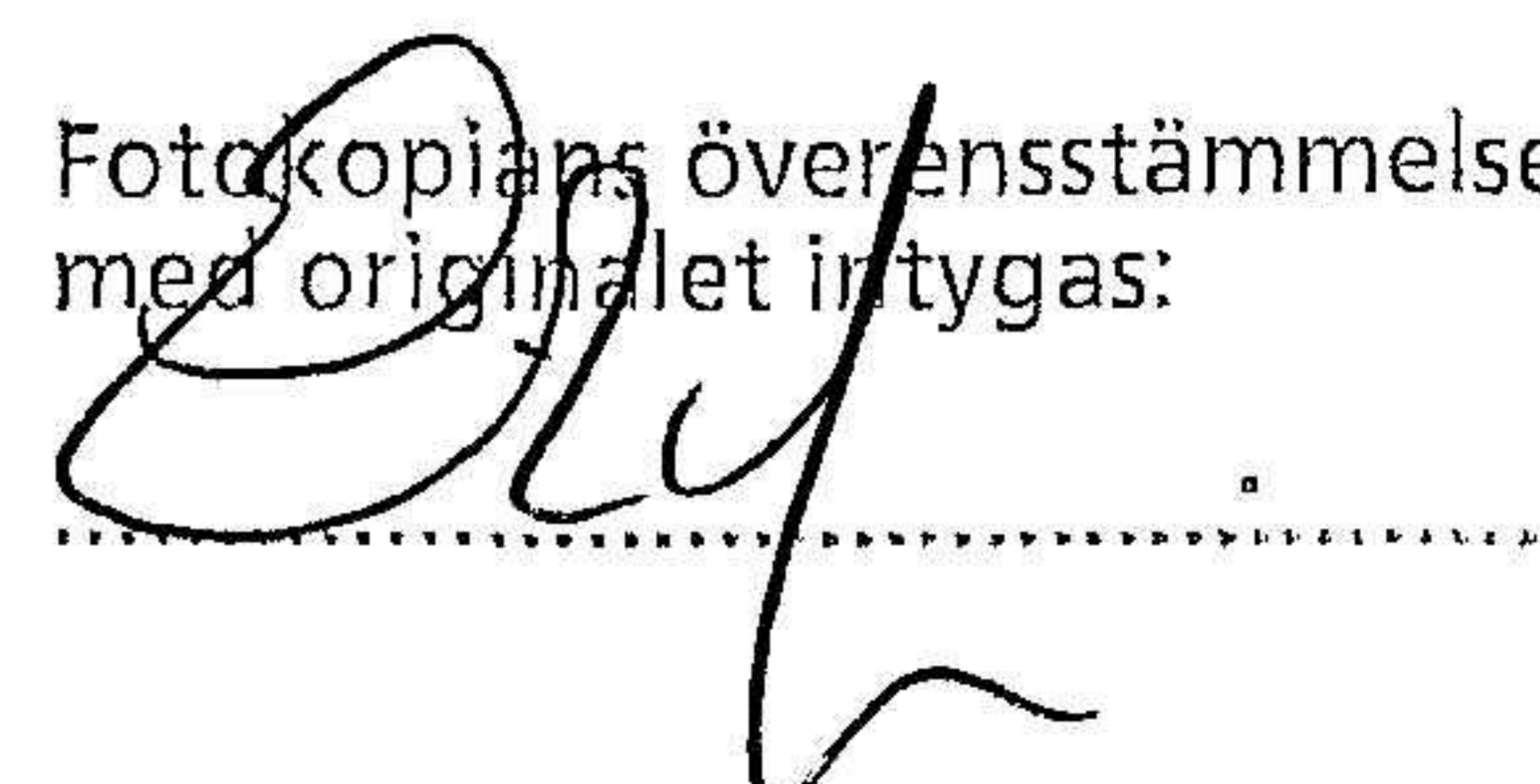
**Not 13 Inventarier, verktyg och installationer
Koncernen**

	2021-12-31	2020-12-31
Ingående anskaffningsvärden	623 741	623 741
Försäljningar/utrangeringar	-623 741	0
Utgående ackumulerade anskaffningsvärden	0	623 741
Ingående avskrivningar	-623 741	-623 741
Försäljningar/utrangeringar	623 741	0
Utgående ackumulerade avskrivningar	0	-623 741
Utgående redovisat värde	0	0

**Not 14 Uppskjutna skattefordringar
Koncernen**

	2021-12-31	2020-12-31
Ingående anskaffningsvärde	1 137 546	0
Tillkommande fordringar avseende aktiverade underskottsavdrag	0	1 137 546
Ianspråktaga fordringar	-535 387	0
602 159	1 137 546	

Fotokopians överensstämmelse
med originalet intygas:



2022072119807

**Not 15 Andra långfristiga fordringar
Koncernen**

	2021-12-31	2020-12-31
Ingående anskaffningsvärden	206 801	428 375
Reglerad fordran	-31 500	-221 574
Omklassificeringar	221 574	0
Utgående ackumulerade anskaffningsvärden	396 875	206 801
Utgående redovisat värde	396 875	206 801

**Not 16 Förutbetalda kostnader och upplupna intäkter
Koncernen**

	2021-12-31	2020-12-31
Upplupna intäkter	4 712 998	4 083 330
Förutbetalda hyror	183 629	178 624
Övriga förutbetalda kostnader	640 344	278 160
	5 536 971	4 540 114

**Not 17 Likvida medel
Koncernen**

	2021-12-31	2020-12-31
Likvida medel		
Banktillgodohavanden	41 783 711	1 250 452
	41 783 711	1 250 452

Moderbolaget

	2021-12-31	2020-12-31
Likvida medel		
Banktillgodohavanden	40 217 500	50 000
	40 217 500	50 000

**Not 18 Avsättningar
Koncernen**

	2021-12-31	2020-12-31
Övriga avsättningar		
Omklassificering	710 124	0
Årets avsättningar	289 876	0
	1 000 000	0

Avsättningen är hänförlig till en tvist i Neovici AB, se förvaltningsberättelsen för mer information.

Fotokopians överensstämmelse
med originalet intygas:



2022072119808

**Not 19 Checkräkningskredit
Koncernen**

	2021-12-31	2020-12-31
Beviljat belopp på checkräkningskredit uppgår till	5 000 000	5 000 000
Utnyttjad kredit uppgår till	-3 852 593	-4 846 747

**Not 20 Skulder som avser flera poster
Koncernen**

Företagets banklån om 1 870 000 kronor redovisas under följande poster i balansräkningen.

	2021-12-31	2020-12-31
Långfristiga skulder		
Övriga skulder till kreditinstitut	1 000 000	0
	1 000 000	0
Kortfristiga skulder		
Övriga skulder till kreditinstitut	870 000	0
	870 000	0

**Not 21 Upplupna kostnader och förutbetalda intäkter
Koncernen**

	2021-12-31	2020-12-31
Upplupna lönekostnader	927 288	960 790
Upplupna sociala avgifter	291 354	1 977 263
Upplupna räntekostnader	166 708	0
Förutbetalda intäkter	2 536 239	2 447 723
Övriga upplupna kostnader	699 217	323 811
	4 620 806	5 709 587

Moderbolaget

	2021-12-31	2020-12-31
Övriga upplupna kostnader	147 500	0
	147 500	0

Fotokopians överensstämmelse
med originalet inryggs:



**Not 22 Justering för poster som inte ingår i kassaflödet
Koncernen**

	2021-12-31	2020-12-31
Avskrivningar	1 869 435	4 423 796
Årets avsättning	289 876	0
	2 159 311	4 423 796

**Not 23 Andelar i koncernföretag
Moderbolaget**

	2021-12-31	2020-12-31
Förvärv av dotterföretag	7 287 500	0
Lämnat aktieägartillskott	10 000 000	0
Utgående ackumulerade anskaffningsvärden	17 287 500	0
Utgående redovisat värde	17 287 500	0

**Not 24 Specifikation andelar i koncernföretag
Moderbolaget**


Namn	Kapital- andel	Rösträtts- andel	Antal andelar	Bokfört värde	
Neovici AB	100	100	2 000	17 287 500	
				17 287 500	

	Org.nr	Säte	Eget kapital	Resultat
Neovici AB	556000-2320	Stockholm	13 877 744	1 253 494

**Not 25 Antal aktier och kvotvärde
Moderbolaget**

Namn	Antal aktier	Kvot- värde
Antal A-Aktier	0	0
Antal B-Aktier	8 350 000	0,05
	8 350 000	

Fotokopians överensstämmelse
med originalet intygas:



**Not 26 Disposition av vinst eller förlust
Moderbolaget**

2021-12-31

Förslag till vinstdisposition

Styrelsen föreslår att till förfogande stående vinstmedel:

fri överkursfond	55 580 000
årets förlust	-147 500
	55 432 500
disponeras så att	
i ny räkning överföres	55 432 500
	55 432 500

**Not 27 Väsentliga händelser efter räkenskapsårets slut
Koncernen**

2022-06-08 skrev Neovici AB ett avtal avseende automatiserad kundreskontra med ett av Sveriges största drivmedelsföretag. Avtalet är på 3 år.


Moderbolaget

Under 2022 har Neovici Holding genomfört ytterligare nyemissioner som tillfört bolaget ca 37 MSEK. Neovici Holding har övergått till att vara ett publikt aktiebolag med företagsnamnet Neovici Holding AB (publ). Moderbolagets likvida medel uppgick vid utgången av 2021 till ca 40,2 MSEK. Moderbolaget hade inga anställda under 2021.

Vid en extra bolagsstämma 2022-03-31 tillträdde Jan Berggren och Behzad Ardakani som styrelseledamöter tillsammans med tidigare valde ledamoten Erik Nerpin. Jan Berggren tillträdde även som verkställande direktör. Besluten registrerades av Bolagsverket 2022-04-21.

Bolaget arbetar med en ansökan om notering av bolagets B-aktie på Nasdaq First North Growth Market.

Fotokopiens överensstämmelse
med originalet inrygas:



**Not 28 Ställda säkerheter
Koncernen**

	2021-12-31	2020-12-31
För koncernens egen räkning:		
Lämnad garanti	50 000	0
Företagsinteckning	8 340 000	8 340 000
	8 390 000	8 340 000

Moderbolaget

	2021-12-31	2020-12-31
För företagets egen räkning:		
Lämnad garanti	50 000	0
	50 000	0

Stockholm den dag som framgår av vår elektroniska underskrift

Erik Nerpin
Ordförande

Behzad Ardakani


Jan Berggren
Verkställande direktör

Vår revisionsberättelse har lämnats den dag som framgår av vår elektroniska underskrift

Öhrlings PricewaterhouseCoopers AB

Claes Sjödin
Auktoriserad revisor

Fotokopians överensstämmelse
med originalet intygas:



Deltagare

ÖHRLINGS PRICEWATERHOUSECOOPERS AB 556029-6740 Sverige

Signerat med Svenskt BankID

2022-07-19 14:12:11 UTC

Namn returnerat från Svenskt BankID: Claes Olof Thore Sjödin

Datum

Claes Sjödin

Partner

Leveranskanal: E-post

NEOVICI HOLDING AB (PUBL) Sverige

Signerat med Svenskt BankID

2022-07-18 18:41:42 UTC

Namn returnerat från Svenskt BankID: BEHZAD ARDAKANI

Datum

Behzad Ardakani

Leveranskanal: E-post

Signerat med Svenskt BankID

2022-07-18 17:24:24 UTC

Namn returnerat från Svenskt BankID: Erik Kjellsson Nerpin

Datum

Erik Nerpin

Leveranskanal: E-post

Signerat med Svenskt BankID

2022-07-19 08:31:04 UTC


Namn returnerat från Svenskt BankID: JAN BERGGREN

Datum

Jan Berggren

Leveranskanal: E-post

Fotokopians överensstämmelse
med originalet intygas:





Revisionsberättelse

Till bolagsstämman i Neovici Holding AB (publ), org.nr 559105-2914

Rapport om årsredovisningen och koncernredovisningen

Uttalanden

Vi har utfört en revision av årsredovisningen och koncernredovisningen för Neovici Holding AB (publ) för år 2021.

Enligt vår uppfattning har årsredovisningen och koncernredovisningen upprättats i enlighet med årsredovisningslagen och ger en i alla väsentliga avseenden rättvisande bild av moderbolagets och koncernens finansiella ställning per den 31 december 2021 och av dessas finansiella resultat och kassaflöde för året enligt årsredovisningslagen. Förvaltningsberättelsen är förenlig med årsredovisningens och koncernredovisningens övriga delar.

Vi tillstyrker därför att bolagsstämman fastställer resultaträkningen och balansräkningen för moderbolaget och koncernen.

Grund för uttalanden

Vi har utfört revisionen enligt International Standards on Auditing (ISA) och god revisions sed i Sverige. Vårt ansvar enligt dessa standarder beskrivs närmare i avsnittet Revisorns ansvar. Vi är oberoende i förhållande till moderbolaget och koncernen enligt god revisors sed i Sverige och har i övrigt fullgjort vårt yrkesetiska ansvar enligt dessa krav.

Vi anser att de revisionsbevis vi har inhämtat är tillräckliga och ändamålsenliga som grund för våra uttalanden.

Övrig upplysning

Årsredovisningen och koncernredovisningen för år 2020 har inte varit föremål för revision och någon revision av jämförelsetalen i årsredovisningen och koncernredovisningen för år 2021 har därmed inte utförts.

Styrelsens och verkställande direktörens ansvar

Det är styrelsen och verkställande direktören som har ansvaret för att årsredovisningen och koncernredovisningen upprättas och att de ger en rättvisande bild enligt årsredovisningslagen. Styrelsen och verkställande direktören ansvarar även för den interna kontroll som de bedömer är nödvändig för att upprätta en årsredovisning och koncernredovisning som inte innehåller några väsentliga felaktigheter, vare sig dessa beror på oegentligheter eller misstag.

Vid upprättandet av årsredovisningen och koncernredovisningen ansvarar styrelsen och verkställande direktören för bedömningen av bolagets och koncernens förmåga att fortsätta verksamheten. De upplyser, när så är tillämpligt, om förhållanden som kan påverka förmågan att fortsätta verksamheten och att använda antagandet om fortsatt drift. Antagandet om fortsatt drift tillämpas dock inte om styrelsen och verkställande direktören avser att likvidera bolaget, upphöra med verksamheten eller inte har något realistiskt alternativ till att göra något av detta.

Revisorns ansvar

Våra mål är att uppnå en rimlig grad av säkerhet om huruvida årsredovisningen och koncernredovisningen som helhet inte innehåller några väsentliga felaktigheter, vare sig dessa beror på oegentligheter eller misstag, och att lämna en revisionsberättelse som innehåller våra uttalanden. Rimlig säkerhet är en hög grad av säkerhet, men är ingen garanti för att en revision som utförs enligt ISA och god revisions sed i Sverige alltid kommer att upptäcka en väsentlig felaktighet om en sådan finns. Felaktigheter kan uppstå på grund av oegentligheter eller misstag och anses vara väsentliga om de enskilt eller tillsammans rimligen kan förväntas påverka de ekonomiska beslut som användare fattar med grund i årsredovisningen och koncernredovisningen.

Fotokopiens överensstämmelse
med originalet intygas:

1 av 3



En ytterligare beskrivning av vårt ansvar för revisionen av årsredovisningen och koncernredovisningen finns på Revisorsinspektionens webbplats: www.revisorsinspektionen.se/revisornsansvar. Denna beskrivning är en del av revisionsberättelsen.

Rapport om andra krav enligt lagar och andra författningar

Uttalanden

Utöver vår revision av årsredovisningen och koncernredovisningen har vi även utfört en revision av styrelsens och verkställande direktörens förvaltning för Neovici Holding AB (publ) för år 2021 samt av förslaget till dispositioner beträffande bolagets vinst eller förlust.

Vi tillstyrker att bolagsstämman disponerar vinsten enligt förslaget i förvaltningsberättelsen och beviljar styrelsens ledamöter och verkställande direktören ansvarsfrihet för räkenskapsåret.

Grund för uttalanden

Vi har utfört revisionen enligt god revisionssed i Sverige. Vårt ansvar enligt denna beskrivs närmare i avsnittet Revisorns ansvar. Vi är oberoende i förhållande till moderbolaget och koncernen enligt god revisionssed i Sverige och har i övrigt fullgjort vårt yrkesetiska ansvar enligt dessa krav.

Vi anser att de revisionsbevis vi har inhämtat är tillräckliga och ändamålsenliga som grund för våra uttalanden.

Styrelsens och verkställande direktörens ansvar

Det är styrelsen som har ansvaret för förslaget till dispositioner beträffande bolagets vinst eller förlust. Vid förslag till utdelning innefattar detta bland annat en bedömning av om utdelningen är försvarlig med hänsyn till de krav som bolagets och koncernens verksamhetsart, omfattning och risker ställer på storleken av moderbolagets och koncernens egna kapital, konsolideringsbehov, likviditet och ställning i övrigt.

Styrelsen ansvarar för bolagets organisation och förvaltningen av bolagets angelägenheter. Detta innefattar bland annat att fortlöpande bedöma bolagets och koncernens ekonomiska situation, och att tillse att bolagets organisation är utformad så att bokföringen, medelsförvaltningen och bolagets ekonomiska angelägenheter i övrigt kontrolleras på ett betryggande sätt. Den verkställande direktören ska sköta den löpande förvaltningen enligt styrelsens riktlinjer och anvisningar och bland annat vidta de åtgärder som är nödvändiga för att bolagets bokföring ska fullgöras i överensstämmelse med lag och för att medelsförvaltningen ska skötas på ett betryggande sätt.

Revisorns ansvar

Vårt mål beträffande revisionen av förvaltningen, och därmed vårt uttalande om ansvarsfrihet, är att inhämta revisionsbevis för att med en rimlig grad av säkerhet kunna bedöma om någon styrelseledamot eller verkställande direktören i något väsentligt avseende:

- företagit någon åtgärd eller gjort sig skyldig till någon försummelse som kan föranleda ersättningsskyldighet mot bolaget
- på något annat sätt handlat i strid med aktiebolagslagen, årsredovisningslagen eller bolagsordningen.

Vårt mål beträffande revisionen av förslaget till dispositioner av bolagets vinst eller förlust, och därmed vårt uttalande om detta, är att med rimlig grad av säkerhet bedöma om förslaget är förenligt med aktiebolagslagen.

Rimlig säkerhet är en hög grad av säkerhet, men ingen garanti för att en revision som utförs enligt god revisionssed i Sverige alltid kommer att upptäcka åtgärder eller försummelser som kan föranleda ersättningsskyldighet mot bolaget, eller att ett förslag till dispositioner av bolagets vinst eller förlust inte är förenligt med aktiebolagslagen.

En ytterligare beskrivning av vårt ansvar för revisionen av förvaltningen finns på Revisorsinspektionens webbplats: www.revisorsinspektionen.se/revisornsansvar. Denna beskrivning är en del av revisionsberättelsen.

Fotokopians överensstämmelse
med originalet intygas:

2 av 3



Anmärkning

Årsredovisningen och koncernredovisningen har inte upprättats i sådan tid att det varit möjligt att, enligt 7 kap. 10 § aktiebolagslagen, hålla årsstämma inom sex månader efter räkenskapsårets utgång.

Stockholm den dag som framgår av vår elektroniska underskrift

Öhrlings PricewaterhouseCoopers AB

Claes Sjödin
Auktoriserad revisor

Fotokopians överensstämmelse
med originalet intygas:

A handwritten signature in black ink, appearing to be 'Clas', is written over a horizontal dotted line.

3 av 3

Deltagare

ÖHRLINGS PRICEWATERHOUSECOOPERS AB 556029-6740 Sverige

Signerat med Svenskt BankID

2022-07-19 14:13:21 UTC

Namn returnerat från Svenskt BankID: Claes Olof Thore Sjödin

Datum

Claes Sjödin

Partner

Leveranskanal: E-post

2022072119816

Fotokopians överensstämmelse
med originalet intogas:

