

Årsredovisning för  
**Ballongparken AB**

556915-7687

Räkenskapsåret

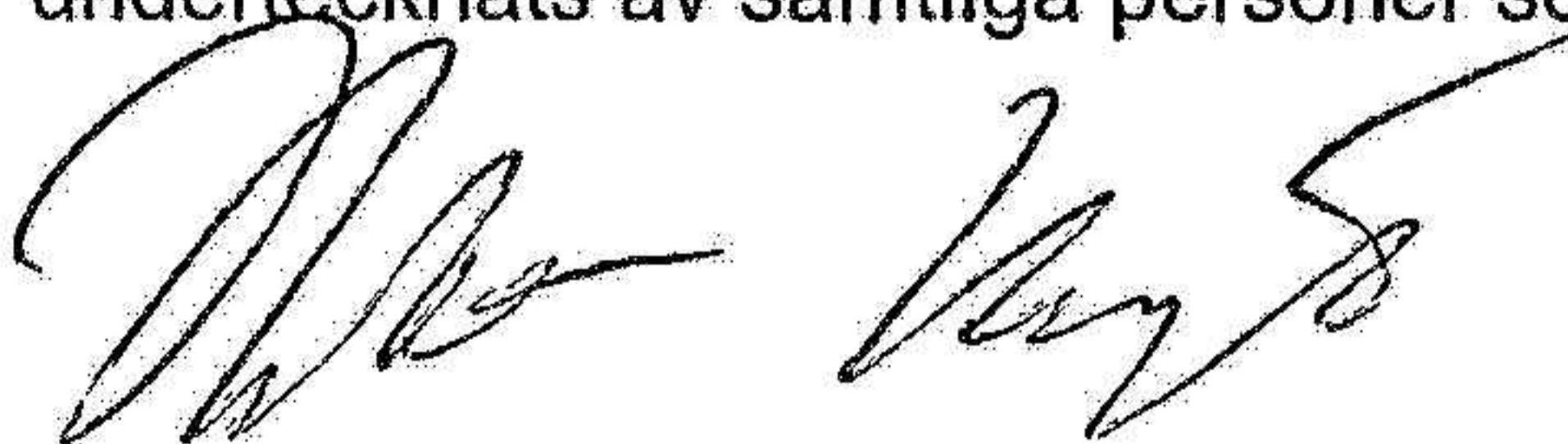
**2022-01-01 - 2022-12-31**

Förvaltningsberättelse	1
Resultaträkning	3
Balansräkning	4
Noter	6
Underskrifter	8

### Fastställelseintyg

Jag intygar att resultaträkningen och balansräkningen har fastställts på årsstämma 2023-03-12. Årsstämman beslöt att godkänna styrelsens förslag till vinstdisposition.

Jag intygar att innehållet i dessa handlingar överensstämmer med originalen och att originalen undertecknats av samtliga personer som enligt lag ska underteckna dessa.



Robert Karjel  
Verkställande direktör

Aspudden 2023-03-12

**Årsredovisning för**  
**Ballongparken AB**

556915-7687

Räkenskapsåret

**2022-01-01 - 2022-12-31**

Förvaltningsberättelse	1
Resultaträkning	3
Balansräkning	4
Noter	6
Underskrifter	8

**Fastställelseintyg**

2023-03-12.



Robert Karjel  
Verkställande direktör

Aspudden

## Förvaltningsberättelse

Styrelsen och verkställande direktören för Ballongparken AB, 556915-7687, avger följande årsredovisning för räkenskapsåret 2022-01-01 - 2022-12-31.

### Verksamheten

#### Allmänt om verksamheten

Bolaget skall bedriva författande av böcker, artiklar, manus samt därmed förenlig verksamhet. Vidare skall bolaget hålla föredrag och utbildning samt därmed förenlig verksamhet. Bolaget bedriver även marknadsföring i samband med ovan nämnda verksamhet.

#### Väsentliga händelser under räkenskapsåret

Bolaget bildar tillsammans med Brigstock AB, 556952, en gemensam ekonomisk enhet genom att båda bolagen ägs till 100 % av en och samme aktieägare, tillika verkställande direktör. Brigstock har under senare år ägnat sig åt fondkapitalförvaltning i mindre omfattning. Vissa av bolagets nuvarande och framtida film- och bokprojekt kan innebära ekonomiska risker. För att skydda det upparbetade kapitalet i bolaget och för att möjliggöra en mer aktiv kapitalförvaltning för Brigstock har under året genomförts en s.k. kapitalseparering, innebärande att del av bolagets fria kapital överförs till Brigstock.

#### Flerårsöversikt

	2022	2021	2020	Belopp i kr 2019
Nettoomsättning	3 081 699	1 933 315	1 554 298	3 547 111
Resultat efter finansiella poster	1 236 541	563 929	449 963	1 394 450
Soliditet %	71,4	85,4	86	83

#### Förändringar i eget kapital

	Aktiekapital	Balanserat resultat	Årets resultat
Belopp vid årets ingång	50 439	4 162 430	
Utdelning		-500 000	
Fondemission	62 560	-62 560	
Minskning av aktiekapital	-62 424		
Förvärv av egna aktier		-3 437 576	
Årets resultat			841 761
<b>Belopp vid årets utgång</b>	<b>50 575</b>	<b>162 294</b>	<b>841 761</b>

## Resultatdisposition

Till årsstämmans förfogande står följande medel:

	Belopp i kr 2022-12-31
Balanserat resultat	162 294
Årets resultat	841 761
<b>Summa</b>	<b>1 004 055</b>

Styrelsen föreslår att medlen disponeras enligt följande:

	2022-12-31
Utdelning	200 000
Balanseras i ny räkning	804 055
<b>Summa</b>	<b>1 004 055</b>

2023041206205

## Resultaträkning

<i>Belopp i kr</i>	<i>Not</i>	2022-01-01 - 2022-12-31	2021-01-01 - 2021-12-31
<b>Rörelseintäkter, lagerförändringar m.m.</b>			
Nettoomsättning		3 081 699	1 933 315
Övriga rörelseintäkter		0	130 155
<b>Summa rörelseintäkter, lagerförändringar m.m.</b>		<b>3 081 699</b>	<b>2 063 470</b>
<b>Rörelsekostnader</b>			
Råvaror och förnödenheter		0	-564
Övriga externa kostnader		-922 939	-448 779
Personalkostnader	2	-1 115 148	-1 070 870
Av- och nedskrivningar av materiella och immateriella anläggningstillgångar		-43 908	-25 144
Nedskrivningar av omsättningstillgångar utöver normala nedskrivningar		-7 708	0
Övriga rörelsekostnader		-130 155	0
<b>Summa rörelsekostnader</b>		<b>-2 219 858</b>	<b>-1 545 357</b>
<b>Rörelseresultat</b>		<b>861 841</b>	<b>518 113</b>
<b>Finansiella poster</b>			
Resultat från övriga finansiella anläggningstillgångar		374 987	45 822
Räntekostnader och liknande resultatposter		-287	-6
<b>Summa finansiella poster</b>		<b>374 700</b>	<b>45 816</b>
<b>Resultat efter finansiella poster</b>		<b>1 236 541</b>	<b>563 929</b>
<b>Bokslutsdispositioner</b>			
Förändring av periodiseringsfonder		-152 693	77 368
<b>Summa bokslutsdispositioner</b>		<b>-152 693</b>	<b>77 368</b>
<b>Resultat före skatt</b>		<b>1 083 848</b>	<b>641 297</b>
<b>Skatter</b>			
Skatt på årets resultat		-242 087	-147 891
<b>Årets resultat</b>		<b>841 761</b>	<b>493 406</b>

## Balansräkning

<i>Belopp i kr</i>	<i>Not</i>	<i>2022-12-31</i>	<i>2021-12-31</i>
<b>TILLGÅNGAR</b>			
<b>Anläggningstillgångar</b>			
<b>Materiella anläggningstillgångar</b>			
Inventarier, verktyg och installationer	3	30 588	30 800
<b>Summa materiella anläggningstillgångar</b>		<b>30 588</b>	<b>30 800</b>
<b>Finansiella anläggningstillgångar</b>			
Andra långfristiga värdepappersinnehav	4	2 893 976	5 287 529
<b>Summa finansiella anläggningstillgångar</b>		<b>2 893 976</b>	<b>5 287 529</b>
<b>Summa anläggningstillgångar</b>		<b>2 924 564</b>	<b>5 318 329</b>
<b>Omsättningstillgångar</b>			
<b>Varulager m.m.</b>			
Färdiga varor och handelsvaror		0	7 708
<b>Summa varulager m.m.</b>		<b>0</b>	<b>7 708</b>
<b>Kortfristiga fordringar</b>			
Kundfordringar		442 725	324 146
Förutbetalda kostnader och upplupna intäkter		16 000	0
<b>Summa kortfristiga fordringar</b>		<b>458 725</b>	<b>324 146</b>
<b>Kassa och bank</b>			
Kassa och bank		309 073	995 158
<b>Summa kassa och bank</b>		<b>309 073</b>	<b>995 158</b>
<b>Summa omsättningstillgångar</b>		<b>767 798</b>	<b>1 327 012</b>
<b>SUMMA TILLGÅNGAR</b>		<b>3 692 362</b>	<b>6 645 341</b>

## Balansräkning

<i>Belopp i kr</i>	<i>Not</i>	<i>2022-12-31</i>	<i>2021-12-31</i>
<b>EGET KAPITAL OCH SKULDER</b>			
<b>Eget kapital</b>			
<b>Bundet eget kapital</b>			
Aktiekapital		50 575	50 439
<b>Summa bundet eget kapital</b>		<b>50 575</b>	<b>50 439</b>
<b>Fritt eget kapital</b>			
Balanserat resultat		162 294	3 669 024
Årets resultat		841 761	493 406
<b>Summa fritt eget kapital</b>		<b>1 004 055</b>	<b>4 162 430</b>
<b>Summa eget kapital</b>		<b>1 054 630</b>	<b>4 212 869</b>
<b>Obeskattade reserver</b>			
Periodiseringsfonder		1 992 475	1 839 782
<b>Summa obeskattade reserver</b>		<b>1 992 475</b>	<b>1 839 782</b>
<b>Kortfristiga skulder</b>			
Leverantörsskulder		55 825	28 053
Skatteskulder		98 079	101 312
Övriga skulder		399 638	373 434
Upplupna kostnader och förutbetalda intäkter		91 715	89 891
<b>Summa kortfristiga skulder</b>		<b>645 257</b>	<b>592 690</b>
<b>SUMMA EGET KAPITAL OCH SKULDER</b>		<b>3 692 362</b>	<b>6 645 341</b>

2023041206208

## Noter

Belopp i kr om inget annat anges.

### Not 1 Redovisningsprinciper

Årsredovisningen är upprättad i enlighet med årsredovisningslagen och Bokföringsnämndens allmänna råd (BFNAR 2016:10) om årsredovisning i mindre företag.

### Immateriella anläggningstillgångar

<i>Följande avskrivningstider tillämpas:</i>	<i>År</i>
Koncessioner, patent, licenser, varumärken samt liknande rättigheter	3

### Materiella anläggningstillgångar

<i>Följande avskrivningstider tillämpas:</i>	<i>År</i>
Inventarier, verktyg och installationer	5

### Not 2 Medelantalet anställda

	2022-01-01 - 2022-12-31	2021-01-01 - 2021-12-31
Medelantalet anställda	1	1

### Not 3 Inventarier, verktyg och installationer

	2022-12-31	2021-12-31
Ingående anskaffningsvärden	44 000	32 359
<b>Förändringar av anskaffningsvärden</b>		
Inköp	43 696	44 000
<b>Utgående anskaffningsvärden</b>	<b>87 696</b>	<b>76 359</b>
Ingående avskrivningar	-13 200	-20 415
<b>Förändringar av avskrivningar</b>		
Årets avskrivningar	-43 908	-25 144
<b>Utgående avskrivningar</b>	<b>-57 108</b>	<b>-45 559</b>
<b>Redovisat värde</b>	<b>30 588</b>	<b>30 800</b>


## Not 4 Andra långfristiga värdepappersinnehav

	2022-12-31	2021-12-31
Ingående anskaffningsvärden	5 287 529	5 391 707
<b>Förändringar av anskaffningsvärden</b>		
Inköp		145 821
Försäljningar	-2 393 554	-250 000
<b>Utgående anskaffningsvärden</b>	<b>2 893 975</b>	<b>5 287 528</b>
<b>Redovisat värde</b>	<b>2 893 975</b>	<b>5 287 528</b>

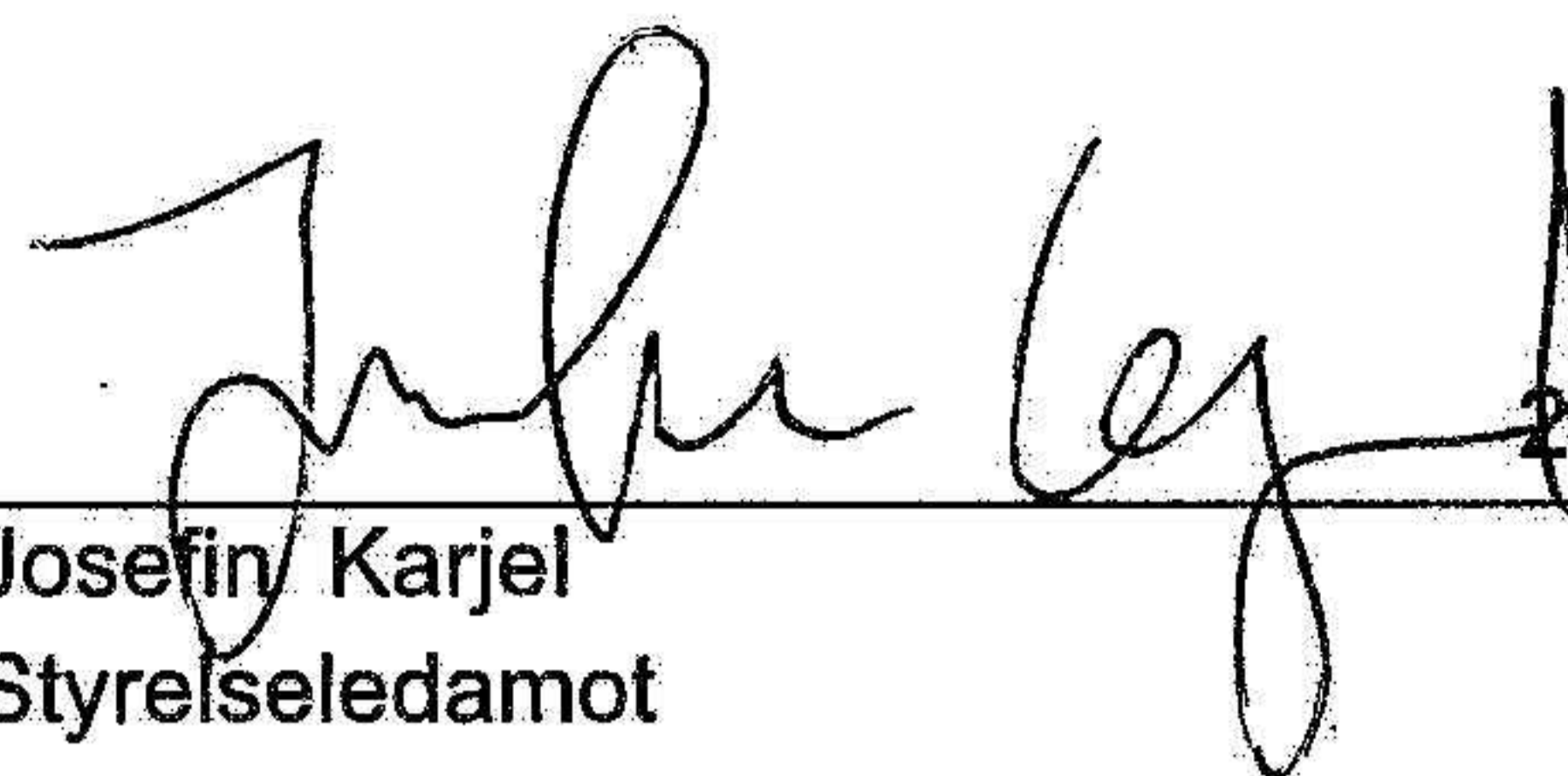
2023041206210

## Underskrifter

Aspudden

 2023-03-12

Robert Karjel Datum  
Verkställande  
direktör

 2023-03-12

Josefin Karjel Datum  
Styrelseledamot

2023041206211