

Årsredovisning
och
Koncernredovisning
för
Tielman Group Holding AB
556656-9637

Räkenskapsåret
2022-07-01 - 2023-06-30

Fastställelseintyg

Undertecknad styrelseledamot i Tielman Group Holding AB intygar att resultaträkningen och balansräkningen i årsredovisningen för moderbolaget samt koncernresultaträkningen och koncernbalansräkningen har fastställts på årsstämma 2023-11-17. Årsstämman beslutade att godkänna styrelsens förslag till resultatdisposition.

Jag intygar också att innehållet i årsredovisningen och revisionsberättelsen stämmer överens med originalen.

Linköping 2023-11-17


Björn Tielman

Årsredovisning
och
Koncernredovisning
för
Tielman Group Holding AB
556656-9637

Räkenskapsåret

2022-07-01 - 2023-06-30

Innehållsförteckning

Förvaltningsberättelse	2
Resultaträkning koncern	5
Balansräkning koncern	6
Kassaflödesanalys koncern	8
Resultaträkning	9
Balansräkning	10
Kassaflödesanalys	12
Noter	13

Styrelsen och verkställande direktören för Tielman Group Holding AB avger följande årsredovisning och koncernredovisning för räkenskapsåret 2022-07-01 - 2023-06-30.

Årsredovisningen är upprättad i svenska kronor, SEK. Om inte annat särskilt anges, redovisas alla belopp i hela kronor (kr). Uppgifter inom parentes avser föregående år.

Förvaltningsberättelse

Information om verksamheten

Tielman Group Holding AB förvaltar aktier och andelar samt därmed förenlig verksamhet.

Företaget har sitt säte i Linköping.

Väsentliga händelser under räkenskapsåret

Tielman Group Holding AB är moderbolag till Tielman Sweden AB och Tielman North America Ltd. Tielman Sweden AB har tidigare varit 100% ägare till dotterbolaget Tielman Denmark A/S, med säte i Hejnsvig, Danmark. Den verksamheten är nu helt nedlagd och bolaget är avvecklat.

Under året har koncernen arbetat intensivt för att möta de många utmaningar som uppkommit. Främst följderna av Rysslands invasion i Ukraina och den påverkan det haft på ekonomin. Flera prishöjningar har genomförts och de båda verksamheterna i Sverige och Kanada har sett över lönsamheten på flera produkter.

I det Svenska bolaget har en större nedskrivning av lagernivå genomförts vilket starkt påverkat koncernens redovisade resultat för året.

Väsentliga händelser efter räkenskapsårets slut

Tielman Group Holding AB har efter verksamhetsårets slut tagit in mer kapital genom en riktad nyemission till samtliga ägare. Nyemissionen är genomförd pro-rata och några ägarförhållanden har inte förändrats. Detta kapital ska främst användas till att stärka företagets finansiella ställning.

Förväntad framtida utveckling

Koncernen tror fortsatt på en stark tillväxt och med den också en väsentlig resultatförbättring.

Trenden att gå över till mer miljövänliga produkter som företaget tillverkar är fortsatt stark och påverkas ej av det aktuella konjunkturläget med hög inflation. Tillväxtpotentialerna bedöms därför som fortsatt goda. De utvecklingsprojekt som pågår kommer att slutföras under året och detta kommer att kunna stärka bolaget avsevärt. Fokus ligger främst, men inte uteslutande, på fortsatt utveckling av en effektiv produktion och lönsamhetsförbättringar.

Företaget har även inlett flera samarbeten med olika tillverkar för att på så sätt bredda sitt sortiment med diverse återförsålda varor.

Väsentliga risker och osäkerhetsfaktorer

Utöver osäkerheter i marknadens utveckling och takten av framtida investeringar finns generella osäkerhetsfaktorer som investeringsklimat, valutakurser och andra omvärldsfaktorer där också konsekvenserna av konflikten mellan Ryssland och Ukraina ingår.

Flerårsöversikt (Tkr)

	2022/23	2021/22	2020/21	2019/20	2018/19
Koncernen					
Nettoomsättning	165 210	129 341	114 886	139 639	140 674
Rörelseresultat	1 354	-6 587	-8 580	-7 614	5 235
Antal anställda	98	101	94	102	103
Balansomslutning	94 212	83 263	89 167	91 461	107 155
Avkastning på totalt kap. (%)	1,4	neg	neg	neg	5,0
Soliditet (%)	12,1	7,1	13,5	9,3	17,4
Kassalikviditet (%)	56,04	59,49	80,74	55,33	48,49
Moderbolaget					
Nettoomsättning	1 800	1 800	1 320	1 320	1 320
Rörelseresultat	-416	54	-867	-545	-529
Antal anställda	1	1	1	1	1
Balansomslutning	22 351	22 855	33 127	4 555	4 483
Avkastning på eget kap. (%)	neg	neg	neg	neg	neg
Avkastning på totalt kap. (%)	neg	0,2	neg	neg	neg
Soliditet (%)	47,3	47,6	33,7	45,3	57,0

Förändringar i eget kapital

	Aktie- kapital	Annat eget kapital inkl. årets resultat	Totalt
Koncernen			
Belopp vid årets ingång	155 600	5 769 677	5 925 277
Nyemission	10 900		10 900
Erhållna aktieägartillskott		7 770 349	7 770 349
Omräkningsdifferens		438 533	438 533
Årets resultat		-2 737 680	-2 737 680
Belopp vid årets utgång	166 500	11 240 879	11 407 379

	Aktie- kapital	Överkurs- fond	Reserv- fond	Balanserat resultat	Årets resultat	Totalt
Moderbolaget						
Belopp vid årets ingång	155 600	14 956 400	20 000	-3 982 710	-275 625	10 873 665
Disposition enligt beslut av årsstämman:						
Balanseras i ny räkning				-275 625	275 625	0
Nyemission	10 900					10 900
Erhållna aktieägartillskott				7 770 349		7 770 349
Årets resultat					-8 078 647	-8 078 647
Belopp vid årets utgång	166 500	14 956 400	20 000	3 512 014	-8 078 647	10 576 267

Ej återbetalade villkorade aktieägartillskott uppgår per balansdagen till 7 770 tkr.

4/4

Förslag till vinstdisposition

Styrelsen föreslår att till förfogande stående vinstmedel (kronor):

fri överkursfond	14 956 400
balanserad vinst	3 512 013
årets förlust	-8 078 647
	10 389 766
disponeras så att	
i ny räkning överföres	10 389 766
	10 389 766

Koncernens och moderbolagets resultat och ställning i övrigt framgår av efterföljande resultat- och balansräkningar samt kassaflödesanalyser med noter.

VA

Koncernens Resultaträkning

	Not	2022-07-01 -2023-06-30	2021-07-01 -2022-06-30
Nettoomsättning	2	165 209 527	129 340 849
Förändring av lagervaror under tillverkning, färdiga varor och pågående arbete för annans räkning		-235 058	2 051 670
Övriga rörelseintäkter	3	3 779 705	2 663 251
		168 754 174	134 055 770
Rörelsens kostnader			
Råvaror och förnödenheter		-60 882 720	-45 622 189
Övriga externa kostnader	4, 5	-36 967 358	-33 207 152
Personalkostnader	6	-60 101 093	-53 346 362
Av- och nedskrivningar av materiella och immateriella anläggningstillgångar		-5 904 765	-7 155 072
Övriga rörelsekostnader		-3 543 902	-1 312 485
		-167 399 838	-140 643 259
Rörelseresultat		1 354 336	-6 587 489
Resultat från finansiella poster			
Övriga ränteintäkter och liknande resultatposter	7	23 006	76 645
Räntekostnader och liknande resultatposter	8	-2 100 106	-1 993 930
		-2 077 100	-1 917 285
Resultat efter finansiella poster		-722 764	-8 504 775
Resultat före skatt		-722 764	-8 504 775
Skatt på årets resultat	9	-973 464	949 173
Uppskjuten skatt		-1 041 452	0
Övriga skatter		0	-36 390
Årets resultat		-2 737 680	-7 591 992

AA

Koncernens Balansräkning

	Not	2023-06-30	2022-06-30
TILLGÅNGAR			
Anläggningstillgångar			
Materiella anläggningstillgångar			
Maskiner och andra tekniska anläggningar	10	15 778 430	17 033 347
Inventarier, verktyg och installationer	11	3 734 502	5 705 265
Pågående nyanläggningar och förskott avseende materiella anläggningstillgångar	12	4 955 706	3 330 496
		24 468 638	26 069 108
Finansiella anläggningstillgångar			
Uppskjuten skattefordran	13	0	0
		0	0
Summa anläggningstillgångar		24 468 638	26 069 108
Omsättningstillgångar			
Varulager m m			
Råvaror och förnödenheter		24 575 216	16 062 262
Varor under tillverkning		2 635 934	1 948 824
Färdiga varor och handelsvaror		4 316 922	5 239 090
		31 528 072	23 250 176
Kortfristiga fordringar			
Kundfordringar		25 546 492	19 174 177
Aktuella skattefordringar		547 131	1 684 081
Övriga fordringar		1 230 821	888 416
Förutbetalda kostnader och upplupna intäkter	14	3 606 885	3 691 345
		30 931 329	25 438 019
Kassa och bank	15	7 283 981	8 506 128
		7 283 981	8 506 128
Summa omsättningstillgångar		69 743 382	57 194 323
SUMMA TILLGÅNGAR		94 212 020	83 263 431

AH

Koncernens Balansräkning

	Not	2023-06-30	2022-06-30
EGET KAPITAL OCH SKULDER			
Eget kapital			
Eget kapital hänförligt till moderföretagets aktieägare			
Aktiekapital		166 500	155 600
Annat eget kapital inklusive årets resultat		11 240 879	5 769 677
Eget kapital hänförligt till moderföretagets aktieägare		11 407 379	5 925 277
Summa eget kapital		11 407 379	5 925 277
Avsättningar			
Uppskjuten skatteskuld	13	1 041 452	0
		1 041 452	0
Långfristiga skulder			
Skulder till kreditinstitut	16	9 407 582	15 020 179
Övriga skulder		4 166 352	5 256 126
		13 573 934	20 276 305
Kortfristiga skulder			
Checkräkningskredit	17	13 482 877	8 680 603
Skulder till kreditinstitut	18	18 163 831	14 793 131
Förskott från kunder		184 540	859 264
Leverantörsskulder		24 599 412	15 403 624
Aktuella skatteskulder		1 017 240	0
Övriga skulder		4 355 906	10 099 180
Upplupna kostnader och förutbetalda intäkter	19	6 385 449	7 226 047
		68 189 255	57 061 849
SUMMA EGET KAPITAL OCH SKULDER		94 212 020	83 263 431

JA

Koncernens Kassaflödesanalys

	Not	2022-07-01 -2023-06-30	2021-07-01 -2022-06-30
Den löpande verksamheten			
Rörelseresultat		1 354 336	-6 587 488
Justeringar för poster som inte ingår i kassaflödet m.m	20	7 613 092	7 180 180
Erhållen ränta		23 006	76 645
Erlagd ränta		-2 100 106	-1 993 930
Betald skatt		1 180 726	-173 061
Kassaflöde från den löpande verksamheten före förändringar av rörelsekapital		8 071 054	-1 497 654
Kassaflöde från förändringar i rörelsekapital			
Förändring av varulager		-8 277 895	-3 533 574
Förändring av kortfristiga fordringar		-6 497 758	-1 118 476
Förändring av kortfristiga skulder		2 052 376	6 581 464
Kassaflöde från den löpande verksamheten		-4 652 223	431 760
Investeringsverksamheten			
Investeringar i materiella anläggningstillgångar		-5 821 776	-4 301 365
Försäljning av materiella anläggningstillgångar		0	2 338
Kassaflöde från investeringsverksamheten		-5 821 776	-4 299 027
Finansieringsverksamheten			
Förändring av checkräkningskredit		4 802 274	723 320
Förändring av skulder till kreditinstitut		-2 241 897	-6 696 795
Förändring av långfristiga skulder		-1 089 774	332 931
Nyemission		10 900	0
Erhållna aktieägartillskott		7 770 349	0
Kassaflöde från finansieringsverksamheten		9 251 852	-5 640 544
Årets kassaflöde		-1 222 147	-9 507 811
Likvida medel vid årets början			
Likvida medel vid årets början	15	8 506 128	18 013 939
Likvida medel vid årets slut		7 283 981	8 506 128

SH

2023112304115

Moderbolagets Resultaträkning

	Not	2022-07-01 -2023-06-30	2021-07-01 -2022-06-30
Nettoomsättning	2	1 800 000	1 800 000
Övriga rörelseintäkter	3	4 195	39 976
		1 804 195	1 839 976
Rörelsens kostnader			
Övriga externa kostnader	4	-607 226	-544 308
Personalkostnader	6	-1 612 589	-1 241 212
		-2 219 815	-1 785 520
Rörelseresultat	21	-415 620	54 456
Resultat från finansiella poster			
Resultat från andelar i koncernföretag	27	-8 000 000	0
Övriga ränteintäkter och liknande resultatposter	7	2 171	423
Räntekostnader och liknande resultatposter	8	334 802	-294 114
		-7 663 027	-293 691
Resultat efter finansiella poster		-8 078 647	-239 235
Resultat före skatt		-8 078 647	-239 235
Skatt på årets resultat	9	0	-36 390
Årets resultat		-8 078 647	-275 625

Moderbolagets Balansräkning

Not 2023-06-30 2022-06-30

TILLGÅNGAR

Anläggningstillgångar

Finansiella anläggningstillgångar

Andelar i koncernföretag

22, 23 21 835 720 21 835 720
21 835 720 21 835 720

Summa anläggningstillgångar

21 835 720 21 835 720

Omsättningstillgångar

Kortfristiga fordringar

Aktuella skattefordringar

Övriga fordringar

231 090 231 090
255 759 138 989
486 849 370 079

Kassa och bank

15 28 268 649 011
515 117 1 019 090

Summa omsättningstillgångar

SUMMA TILLGÅNGAR

22 350 837 22 854 810

VA

Moderbolagets Balansräkning

Not

2023-06-30

2022-06-30

EGET KAPITAL OCH SKULDER

Eget kapital

24

Bundet eget kapital

Aktiekapital

166 500

155 600

Reservfond

20 000

20 000

186 500

175 600

Fritt eget kapital

Fri överkursfond

14 956 400

14 956 400

Balanserad vinst

3 512 013

-3 982 710

Årets resultat

-8 078 647

-275 625

10 389 766

10 698 065

Summa eget kapital

10 576 266

10 873 665

Långfristiga skulder

16

Skulder till koncernföretag

9 837 663

7 851 520

Övriga skulder

1 550 000

3 874 877

Summa långfristiga skulder

11 387 663

11 726 397

Kortfristiga skulder

Leverantörsskulder

12 500

29 588

Skulder till koncernföretag

0

57 270

Övriga skulder

60 048

62 955

Upplupna kostnader och förutbetalda intäkter

19

314 360

104 935

Summa kortfristiga skulder

386 908

254 748

SUMMA EGET KAPITAL OCH SKULDER

22 350 837

22 854 810

Moderbolagets Kassaflödesanalys

	Not	2022-07-01 -2023-06-30	2021-07-01 -2022-06-30
Den löpande verksamheten			
Rörelseresultat		-415 620	54 456
Erlagd ränta		334 802	-1 183
Erhållen ränta		2 171	0
Kassaflöde från den löpande verksamheten före förändring av rörelsekapital		-78 647	53 273
Kassaflöde från förändring av rörelsekapitalet			
Förändring av kortfristiga fordringar		-116 770	0
Förändring av kortfristiga skulder		-8 206 574	-628 165
Kassaflöde från den löpande verksamheten		-8 401 991	-574 892
Finansieringsverksamheten			
Nyemission		10 900	0
Förändring av långfristiga skulder		0	-9 800 000
Erhållna aktieägartillskott		7 770 348	0
Kassaflöde från finansieringsverksamheten		7 781 248	-9 800 000
Årets kassaflöde		-620 743	-10 374 892
Likvida medel vid årets början			
Likvida medel vid årets början	15	649 011	11 023 903
		649 011	11 023 903
Likvida medel vid årets slut		28 268	649 011

TH

Noter

Not 1 Redovisnings- och värderingsprinciper

Allmänna upplysningar

Årsredovisningen och koncernredovisningen är upprättad i enlighet med årsredovisningslagen och BFNAR 2012:1 Årsredovisning och koncernredovisning (K3).

Fordringar och skulder i utländsk valuta har värderats till balansdagens kurs. Kursvinster och kursförluster på rörelsefordringar och rörelseskulder redovisas i rörelseresultatet medan kursvinster och kursförluster på finansiella fordringar och skulder redovisas som finansiella poster.

Redovisningsprinciperna är oförändrade jämfört med föregående år.

Intäktsredovisning

Varor

Försäljning av varor redovisas när väsentliga risker och fördelar övergår från säljare till köpare i enlighet med försäljningsvillkoren. Försäljningen redovisas efter avdrag för moms och rabatter.

Koncernredovisning

Konsolideringsmetod

Koncernredovisningen har upprättats enligt förvärvsmetoden. Detta innebär att förvärvade verksamheters identifierbara tillgångar och skulder redovisas till marknadsvärde enligt upprättad förvärvsanalys. Överstiger verksamhetens anskaffningsvärde det beräknade marknadsvärdet av de förväntade nettotillgångarna enligt förvärvsanalysen redovisas skillnaden som goodwill.

Dotterföretag

Koncernredovisningen omfattar, förutom moderföretaget, samtliga företag i vilka moderföretaget direkt eller indirekt har mer än 50 % av röstetalet eller på annat sätt innehar det bestämmande inflytandet och därmed har en rätt att utforma företagets finansiella och operativa strategier i syfte att erhålla ekonomiska fördelar.

Ett dotterföretags intäkter och kostnader tas in i koncernredovisningen från och med tidpunkten för förvärvet till och med den tidpunkt då moderföretaget inte längre har ett bestämmande inflytande över dotterföretaget.

Transaktioner mellan koncernföretag

Koncerninterna fordringar och skulder samt transaktioner mellan koncernföretag liksom orealiserade vinster elimineras i sin helhet. Orealiserade förluster elimineras också såvida inte transaktionen motsvarar ett nedskrivningsbehov.

Förändring av internvinst under räkenskapsåret har elimineras i koncernresultaträkningen.

Omräkning av utländska dotterföretag

Utländska dotterföretags bokslut har omräknats enligt dagskursmetoden. Samtliga poster i balansräkningen har omräknats till balansdagskurs. Alla poster i resultaträkningen har omräknats till genomsnittskurs under räkenskapsåret. Differenser som uppkommer redovisas direkt i eget kapital.

Goodwill

Goodwill är den skillnad som uppkommer om anskaffningsvärdet för den förvärvade enheten är högre än värdet på den förvärvade enhetens nettotillgångar. Vid förvärvstidpunkten redovisas den uppkomna

TH

goodwillen som en tillgång i balansräkningen.

Anläggningstillgångar

Immateriella och materiella anläggningstillgångar redovisas till anskaffningsvärde minskat med ackumulerade avskrivningar enligt plan och eventuella nedskrivningar.

Avskrivning sker linjärt över den förväntade nyttjandeperioden med hänsyn till väsentligt restvärde. Följande avskrivningsprocent tillämpas:

Materiella anläggningstillgångar

Komponentindelning

Materiella anläggningstillgångar har delats upp på komponenter när komponenterna är betydande och när komponenterna har väsentligt olika nyttjandeperioder. När en komponent i en anläggningstillgång byts ut, utträngs eventuell kvarvarande del av den gamla komponenten och den nya komponentens anskaffningsvärde aktiveras. Utgifter för löpande reparationer och underhåll redovisas som kostnader.

Låneutgifter

De låneutgifter som uppkommer då företaget lånar kapital kostnadsförs i resultaträkningen i den period de uppstår. Inga låneutgifter aktiveras.

Finansiella instrument

Finansiella instrument värderas utifrån anskaffningsvärdet. Instrumentet redovisas i balansräkningen när bolaget blir part i instrumentets avtalsmässiga villkor. Finansiella tillgångar tas bort från balansräkningen när rätten att erhålla kassaflöden från instrumentet har löpt ut eller överförs och bolaget har överfört i stort sett alla risker och förmåner som är förknippade med äganderätten. Finansiella skulder tas bort från balansräkningen när förpliktelseerna har reglerats eller på annat sätt upphört.

Andelar i dotterföretag


Andelar i dotterföretag redovisas till anskaffningsvärde efter avdrag för eventuella nedskrivningar. I anskaffningsvärdet ingår köpeskillingen som erlagts för aktierna samt förvärvskostnader. Eventuella kapitaltillskott läggs till anskaffningsvärdet när de uppkommer.

Kortfristiga placeringar

Värdepapper som är anskaffade med avsikt att innehas kortsiktigt redovisas inledningsvis till anskaffningsvärde och i efterföljande värderingar i enlighet med lägsta värdets princip till det lägsta av anskaffningsvärde och marknadsvärde.

Kundfordringar/kortfristiga fordringar

Kundfordringar och kortfristiga fordringar redovisas som omsättningstillgångar till det belopp som förväntas bli inbetalt efter avdrag för individuellt bedömda osäkra fordringar.



Låneskulder och leverantörsskulder

Låneskulder och leverantörsskulder redovisas initialt till anskaffningsvärde efter avdrag för transaktionskostnader. Skiljer sig det redovisade beloppet från det belopp som ska återbetalas vid förfallotidpunkten periodiseras mellanskillnaden som räntekostnad över lånets löptid med hjälp av instrumentets effektivränta. Härigenom överensstämmer vid förfallotidpunkten det redovisade beloppet och det belopp som ska återbetalas.

Kvittning av finansiell fordran och finansiell skuld

En finansiell tillgång och en finansiell skuld kvittas och redovisas med ett nettobelopp i balansräkningen endast då legal kvittningsrätt föreligger samt då en reglering med ett nettobelopp avses ske eller då en samtida avyttring av tillgången och reglering av skulden avses ske.

Nedskrivningsprövning av finansiella anläggningstillgångar

Vid varje balansdag bedöms om det finns indikationer på nedskrivningsbehov av någon av de finansiella anläggningstillgångarna. Nedskrivning sker om värdenedgången bedöms vara bestående och provas individuellt.

Leasingavtal

Då de ekonomiska risker och fördelar som är förknippade med de leasade tillgångarna har övergått till leasetagaren klassificeras avtalet som finansiell leasing. Vid det första redovisningstillfället redovisas en tillgång och skuld i balansräkningen. Vid efterföljande redovisningstillfällen fördelas minimileasingavgifterna på ränta och amortering av skulden enligt effektivräntemetoden. Ränta ska fördelas över leasingperioden genom att belasta varje räkenskapsår med ett belopp som motsvarar en fast räntesats för den under respektive räkenskapsår redovisade skulden. Variabla avgifter ska redovisas som kostnad det räkenskapsår utgifterna uppkommer. Den leasade tillgången skrivs av linjärt över den bedömda nyttjandeperioden.

Leasingavtal där de ekonomiska fördelar och risker som är hänförliga till leasingobjektet i allt väsentligt kvarstår hos leasgivaren, klassificeras som operationell leasing. Betalningar, inklusive en första förhöjd hyra, enligt dessa avtal redovisas som kostnad linjärt över leasingperioden.

Varulager


Varulagret har värderats till det lägsta av dess anskaffningsvärde och dess nettoförsäljningsvärde på balansdagen.

Anskaffningsvärdet fastställs med användning av först in, först ut-metoden (FIFU). För råvaror ingår alla utgifter som är direkt hänförliga till anskaffningen av varorna i anskaffningsvärdet. För varor under tillverkning och färdiga varor inkluderar anskaffningsvärdet formgivningkostnader, råmaterial, direkt lön, andra direkta kostnader och hänförbara indirekta tillverkningskostnader.

Inkomstskatter

Total skatt utgörs av aktuell skatt och uppskjuten skatt. Skatter redovisas i resultaträkningen, utom då underliggande transaktion redovisas direkt mot eget kapital varvid tillhörande skatteeffekter redovisas i eget kapital.

Aktuell skatt

Aktuell skatt avser inkomstskatt för innevarande räkenskapsår samt den del av tidigare räkenskapsårs inkomstskatt som ännu inte redovisats. Aktuell skatt beräknas utifrån den skattesats som gäller per balansdagen. 

Uppskjuten skatt

Uppskjuten skatt är inkomstskatt som avser framtida räkenskapsår till följd av tidigare händelser. Redovisning sker enligt balansräkningsmetoden. Enligt denna metod redovisas uppskjutna skatteskulder och uppskjutna skattefordringar på temporära skillnader som uppstår mellan bokförda respektive skattemässiga värden för tillgångar och skulder samt för övriga skattemässiga avdrag eller underskott.

Uppskjutna skattefordringar netto redovisas mot uppskjutna skatteskulder endast om de kan betalas med ett nettobelopp. Uppskjuten skatt beräknas utifrån gällande skattesats på balansdagen. Effekter av förändringar i gällande skattesatser resultatförs i den period förändringen lagstads. Uppskjuten skattefordran redovisas som finansiell anläggningstillgång och uppskjuten skatteskuld som avsättning.

Uppskjuten skattefordran avseende underskottsavdrag eller andra framtida skattemässiga avdrag redovisas i den omfattning det är sannolikt att avdragen kan avräknas mot framtida skattemässiga överskott.

På grund av sambandet mellan redovisning och beskattning särredovisas inte den uppskjutna skatteskulden som är hänförlig till obeskattade reserver.

Avsättningar

Som avsättning har redovisats förpliktelser gentemot tredje man som är hänförliga till räkenskapsåret eller tidigare räkenskapsår och som på balansdagen antingen är säkra eller sannolika till sin förekomst men oviss till belopp eller till den tidpunkt då de ska infrias.

Ersättningar till anställda

Ersättningar till anställda avser alla former av ersättningar som företaget lämnar till de anställda. Kortfristiga ersättningar utgörs av bland annat löner, betald semester, betald frånvaro, bonus och ersättning efter avslutad anställning (pension). Kortfristiga ersättningar redovisas som kostnad och en skuld då det finns en legal eller informell förpliktelse att betala ut en ersättning till följd av en tidigare händelse och en tillförlitlig uppskattning av beloppet kan göras.

Kassaflödesanalys

Kassaflödesanalysen upprättas enligt indirekt metod. Det redovisade kassaflödet omfattar endast transaktioner som medfört in- eller utbetalningar.

Som likvida medel klassificerar företaget, förutom kassamedel, disponibla tillgodohavanden hos banker och andra kreditinstitut samt kortfristiga likvida placeringar som är noterade på en marknadsplats och har en kortare löptid än tre månader från anskaffningstidpunkten. Förändringar i spärrade medel redovisas i investeringsverksamheten.

Nyckeltalsdefinitioner

Nettoomsättning

Rörelsens huvudintäkter, fakturerade kostnader, sidointäkter samt intäktskorrigeringar.

Rörelseresultat

Resultat efter avskrivningar men före finansiella intäkter och kostnader.

Antal anställda

Medelantal anställda under räkenskapsåret.

Balansomslutning

Företagets samlade tillgångar.

Avkastning på eget kap. (%)

Resultat efter finansiella poster i procent av justerat eget kapital (eget kapital och obeskattade reserver med avdrag för uppskjuten skatt).

Avkastning på totalt kap. (%)

Rörelseresultat plus finansiella intäkter i procent av balansomslutningen.

Soliditet (%)

Justerat eget kapital (eget kapital och obeskattade reserver med avdrag för uppskjuten skatt) i procent av balansomslutning.

Kassalikviditet (%)

Omsättningstillgångar exklusive lager och pågående arbeten i procent av kortfristiga skulder.

Uppskattningar och bedömningar

Koncernen gör uppskattningar och bedömningar om framtiden. De uppskattningar för redovisningsändamål som blir följden av dessa kommer, definitionsmässigt, sällan att motsvara det verkliga resultatet. De uppskattningar och antaganden som innebär en betydande risk för väsentliga justeringar i redovisade värden för tillgångar och skulder under nästkommande år behandlas i huvuddrag nedan.

Inkurans i varulager

I koncernen finns betydande lager av färdigställda produkter. Det finns risk för att priser senare måste sättas ner eller att produkter måste kasseras. Inkuransavdrag är gjort med 3% i Tielman Sweden AB. I Tielman North America Ltd är inget inkuransavdrag gjort. Att fastställa nedskrivningsbehovet är en svår bedömningsfråga.

**Not 2 Nettoomsättningens fördelning per geografisk marknad
Koncernen**

	2022-07-01	2021-07-01
	-2023-06-30	-2022-06-30
Sverige	20 176 637	14 228 242
EU	62 983 019	64 320 096
Nordamerika	76 660 710	47 691 348
Övrig export	1 687 630	1 825 806
Kursdifferenser	3 701 531	1 275 357
	165 209 527	129 340 849

Moderbolaget

	2022-07-01	2021-07-01
	-2023-06-30	-2022-06-30
Sverige	1 800 000	1 800 000
	1 800 000	1 800 000

**Not 3 Övriga rörelseintäkter
Koncernen**

	2022-07-01	2021-07-01
	-2023-06-30	-2022-06-30
Återvunna kundförluster	0	74 008
Erhållna bidrag för personal	57 925	89 830
Sale/lease back	0	540 729
Ersättning energiskatt	418 210	500 083
Ersättning för höga elkostnader	445 613	0
Ersättning för höga sjuklönekostnader	254 918	748 693
Övriga ersättningar och intäkter	187 204	709 908
Vinst vid avyttring anläggningstillgångar	439 267	0
Eftergivning av skuld i Tielman Denmark	1 976 568	0
	3 779 705	2 663 251

Moderbolaget

	2022-07-01	2021-07-01
	-2023-06-30	-2022-06-30
Erhållna bidrag för personal	0	39 976
Ersättning för höga sjuklönekostnader	4 195	0
	4 195	39 976

SH

**Not 4 Arvode till revisorer
Koncernen**

	2022-07-01 -2023-06-30	2021-07-01 -2022-06-30
Ernst & Young AB		
Revisionsuppdrag	260 000	0
	260 000	0
Öhrlings PriceWaterhouseCoopers AB		
Revisionsuppdrag	0	299 000
Revisionsverksamhet utöver revisionsuppdraget	0	75 000
	0	374 000

Moderbolaget

	2022-07-01 -2023-06-30	2021-07-01 -2022-06-30
Ernst & Young AB		
Revisionsuppdrag	40 000	0
Revisionsverksamhet utöver revisionsuppdraget	0	0
	40 000	0
Öhrlings PriceWaterhouseCoopers AB		
Revisionsuppdrag	0	170 000
Revisionsverksamhet utöver revisionsuppdraget	0	25 000
	0	195 000

**Not 5 Leasingavtal
Koncernen**

Årets leasingkostnader avseende leasingavtal, uppgår till 8 931 729 (8 633 661) kronor.

Framtida leasingavgifter, för icke uppsägningsbara leasingavtal, förfaller till betalning enligt följande:

	2022-07-01 -2023-06-30	2021-07-01 -2022-06-30
Inom ett år	5 740 426	6 860 242
Senare än ett år men inom fem år	2 995 166	6 931 280
Senare än fem år	3 336	211 200
	8 738 928	14 002 722

I bolaget utgörs den operationella leasingen i allt väsentligt av hyrda lokaler.

TH

**Not 6 Anställda och personalkostnader
Koncernen**

	2022-07-01 -2023-06-30	2021-07-01 -2022-06-30
Medelantalet anställda		
Kvinnor	55	59
Män	43	42
	98	101
Löner och andra ersättningar		
Styrelse och verkställande direktör	1 003 582	1 066 497
Övriga anställda	45 506 247	40 653 174
	46 509 829	41 719 671
Sociala kostnader		
Pensionskostnader för styrelse och verkställande direktör	150 000	173 193
Pensionskostnader för övriga anställda	1 388 714	1 185 779
Övriga sociala avgifter enligt lag och avtal	10 840 146	9 974 197
	12 378 860	11 333 169
Totala löner, ersättningar, sociala kostnader och pensionskostnader	58 888 689	53 052 840
Könsfördelning bland ledande befattningshavare		
Andel kvinnor i styrelsen	0 %	0 %
Andel män i styrelsen	100 %	100 %
Andel kvinnor bland övriga ledande befattningshavare	0 %	0 %
Andel män bland övriga ledande befattningshavare	100 %	100 %
Moderbolaget		
	2022-07-01 -2023-06-30	2021-07-01 -2022-06-30
Medelantalet anställda		
Män	1	1
	1	1
Löner och andra ersättningar		
Styrelse och verkställande direktör	1 003 582	1 066 497
	1 003 582	1 066 497
Sociala kostnader		
Pensionskostnader för styrelse och verkställande direktör	150 000	173 193
Övriga sociala avgifter enligt lag och avtal	388 404	394 407
	538 404	567 600
Totala löner, ersättningar, sociala kostnader och pensionskostnader	1 541 986	1 634 097



Könsfördelning bland ledande befattningshavare

Andel kvinnor i styrelsen	0 %	0 %
Andel män i styrelsen	100 %	100 %
Andel kvinnor bland övriga ledande befattningshavare	0 %	0 %
Andel män bland övriga ledande befattningshavare	100 %	100 %

**Not 7 Övriga ränteintäkter och liknande resultatposter
Koncernen**

	2022-07-01 -2023-06-30	2021-07-01 -2022-06-30
Kursdifferenser	0	76 091
Övriga ränteintäkter	23 006	554
	23 006	76 645

Moderbolaget

	2022-07-01 -2023-06-30	2021-07-01 -2022-06-30
Övriga ränteintäkter	2 171	423
	2 171	423

**Not 8 Räntekostnader och liknande resultatposter
Koncernen**

	2022-07-01 -2023-06-30	2021-07-01 -2022-06-30
Övriga räntekostnader	-2 100 106	-1 985 783
Kursdifferenser	0	-8 147
	-2 100 106	-1 993 930

Moderbolaget

	2022-07-01 -2023-06-30	2021-07-01 -2022-06-30
Övriga räntekostnader	-334 802	-1 183
	-334 802	-1 183

AA

**Not 9 Aktuell och uppskjuten skatt
Koncernen**

	2022-07-01 -2023-06-30	2021-07-01 -2022-06-30
Skatt på årets resultat		
Aktuell skatt	-973 464	949 173
Justering avseende tidigare år	0	-36 390
Förändring av uppskjuten skatt avseende temporära skillnader	-1 041 452	0
Totalt redovisad skatt	-2 014 916	912 783

Avstämning av redovisad skatt

	2022-07-01 -2023-06-30		2021-07-01 -2022-06-30	
	Procent	Belopp	Procent	Belopp
Redovisat resultat före skatt		-722 764		-8 504 774
Skatt enligt gällande skattesats	20,60	148 889	20,60	1 751 983
Ej avdragsgilla kostnader		-36 647		-122 859
Ej skattepliktiga intäkter		635 539		0
Effekt av utländska skattesatser		-222 759		238 950
Ej redovisat underskott		-1 498 486		-581 222
Förändring uppskjuten skatt		-1 041 452		-337 679
Justering avseende skatter för föregående år		0		-36 390
Redovisad skatt	-278,78	-2 014 916	10,73	912 783

Moderbolaget

	2022-07-01 -2023-06-30	2021-07-01 -2022-06-30
Skatt på årets resultat		
Aktuell skatt	0	0
Justering avseende tidigare år	0	-36 390
Totalt redovisad skatt	0	-36 390

Avstämning av redovisad skatt

	2022-07-01 -2023-06-30		2021-07-01 -2022-06-30	
		Belopp		Belopp
Redovisat resultat före skatt		-8 078 647		-239 235
Skatt enligt gällande skattesats	20,60	1 664 201	20,60	49 282
Ej avdragsgilla kostnader		-1 656 606		-87
Ej skattepliktiga intäkter		412		
Justering avseende skatter föregående år				-36 390
Ej redovisat underskott		-8 007		-49 195
Redovisad skatt	0,00	0	-15,21	-36 390

**Not 10 Maskiner och andra tekniska anläggningar
Koncernen**

	2023-06-30	2022-06-30
Ingående anskaffningsvärden	48 291 055	44 882 859
Inköp	834 520	145 656
Omräkningsdifferens	861 887	3 262 540
Försäljningar/utrangering	-2 112 000	0
Omklassificeringar	2 842 759	0
Utgående ackumulerade anskaffningsvärden	50 718 221	48 291 055
Ingående avskrivningar	-31 257 708	-24 766 920
Omräkningsdifferens	-758 258	-2 647 899
Försäljningar/utrangeringar	422 400	0
Årets avskrivningar	-3 346 225	-3 842 889
Utgående ackumulerade avskrivningar	-34 939 791	-31 257 708
Utgående redovisat värde	15 778 430	17 033 347

I posten maskiner och andra tekniska anläggningar ingår produktionsmaskiner som nyttjas under finansiella leasingavtal med 10 625 tkr. I samband med förvärv av dotterbolag tecknades ett sale and lease-back-avtal på 6 år på en betydande del av maskinparken i Tielman Denmark A/S. Maskinerna flyttades under år 2020 från Danmark till Sverige och leasas numera i Sverige.

**Not 11 Inventarier, verktyg och installationer
Koncernen**

	2023-06-30	2022-06-30
Ingående anskaffningsvärden	30 140 525	28 458 288
Inköp	586 572	880 596
Försäljningar/utrangeringar	-462 645	-27 446
Omklassificeringar	0	286 779
Omräkningsdifferens	144 073	542 308
Utgående ackumulerade anskaffningsvärden	30 408 525	30 140 525
Ingående avskrivningar	-24 435 260	-20 720 094
Försäljningar/utrangeringar	443 922	0
Årets avskrivningar	-2 558 544	-3 312 176
Omräkningsdifferens	-124 141	-402 990
Utgående ackumulerade avskrivningar	-26 674 023	-24 435 260
Utgående redovisat värde	3 734 502	5 705 265

JK

Not 12 Pågående nyanläggningar och förskott avseende materiella anläggningar

Koncernen

	2023-06-30	2022-06-30
Ingående anskaffningsvärden	3 330 494	342 169
Under året nedlagda kostnader	5 442 946	3 275 104
Omklassificeringar till maskiner och inventarier	-2 842 759	-286 779
Omklassificeringar, kostnadsfört	-1 042 260	0
Omräkningsdifferens	67 285	0
Utgående ackumulerade anskaffningsvärden	4 955 706	3 330 494

Not 13 Uppskjuten skatt på temporära skillnader

Koncernen

2023-06-30

Temporära skillnader	Uppskjuten skattefordran	Uppskjuten skatteskuld	Netto
Koncernmässiga internvinster	-22 969	0	-22 969
Maskiner och andra tekniska anläggningar	-56 958	0	-56 958
Finansiell leasing	0	1 121 379	1 121 379
	-79 927	1 121 379	1 041 452

2022-06-30

Temporära skillnader	Uppskjuten skattefordran	Uppskjuten skatteskuld	Netto
Koncernmässiga internvinster	-36 782	0	-36 782
Maskiner och andra tekniska anläggningar	-182 062	0	-182 062
Sale and lease back	-45 334	0	-45 334
Finansiell leasing	0	661 810	661 810
Skattemässiga underskottsavdrag	-397 632	0	-397 632
	-661 810	661 810	0

Not 14 Förutbetalda kostnader

Koncernen

	2023-06-30	2022-06-30
Förutbetalda hyror	1 453 059	1 768 756
Upplupen bonus Nordic Paper	529 161	489 518
Förutbetalda försäkringspremier	255 313	263 556
Ersättning för höga elkostnader	445 613	0
Övriga poster	923 739	1 169 514
	3 606 885	3 691 344

AK

**Not 15 Likvida medel
Koncernen**

	2023-06-30	2022-06-30
Likvida medel		
Banktillgodohavanden	7 283 981	8 506 128
	7 283 981	8 506 128

Moderbolaget

	2023-06-30	2022-06-30
Likvida medel		
Banktillgodohavanden	28 268	649 011
	28 268	649 011

**Not 16 Långfristiga skulder
Koncernen**

	2023-06-30	2022-06-30
Skulder till kreditinstitut		
Förfaller inom 1-5 år	9 407 582	15 020 179
Förfaller senare än om 5 år	0	0
	9 407 582	15 020 179

Av skulder till kreditinstitut avser 419 tkr (3 834) tkr skulder avseende finansiella leasingavtal.

Moderbolaget

	2023-06-30	2022-06-30
Övriga skulder		
Skulder som förfaller till betalning senare än om 5 år	1 550 000	7 851 520
	1 550 000	7 851 520

**Not 17 Checkräkningskredit
Koncernen**

	2023-06-30	2022-06-30
Beviljat belopp på checkräkningskredit uppgår till	17 783 720	11 738 500
Utnyttjad kredit uppgår till	13 482 877	8 680 602

**Not 18 Kortfristiga skulder till kreditinstitut
Koncernen**

	2023-06-30	2022-06-30
Factoring, Nordea Finans	9 025 264	6 502 735
Övriga skulder till kreditinstitut	9 138 567	8 290 396
	18 163 831	14 793 131

JA

2023112304132

**Not 19 Upplupna kostnader och förutbetalda intäkter
Koncernen**

	2023-06-30	2022-06-30
Upplupen lön	962 064	0
Semesterlöneskuld ink sociala avgifter	4 844 379	4 362 358
Förutbetald intäkt sale & lease back	0	139 922
Övriga poster	579 006	2 723 767
	6 385 449	7 226 047

Moderbolaget

	2023-06-30	2022-06-30
Semesterlöneskuld inkl sociala avgifter	184 360	104 934
Övriga poster	130 000	0
	314 360	104 934

**Not 20 Justeringar för poster som inte ingår i kassaflödet
Koncernen**

	2023-06-30	2022-06-30
Avskrivningar	5 904 769	7 155 072
Avyttring materiella anläggningstillgångar	1 708 323	25 108
	7 613 092	7 180 180

**Not 21 Inköp och försäljning mellan koncernföretag
Moderbolaget**

	2022-07-01 -2023-06-30	2021-07-01 -2022-06-30
Andel av årets totala inköp som skett från andra företag i koncernen	0,00 %	0,00 %
Andel av årets totala försäljningar som skett till andra företag i koncernen	100,00 %	100,00 %

JH

Not 22 Andelar i koncernföretag

Moderbolaget

	2023-06-30	2022-06-30
Ingående anskaffningsvärden	21 835 720	21 835 720
Lämnade aktieägartillskott	8 000 000	0
Utgående ackumulerade anskaffningsvärden	29 835 720	21 835 720
Årets nedskrivningar	-8 000 000	0
Utgående ackumulerade nedskrivningar	-8 000 000	0
Utgående redovisat värde	21 835 720	21 835 720

Not 23 Specifikation andelar i koncernföretag

Moderbolaget

Tielman Sweden AB	100%	100%	4 200	4 184 200
Tielman North America	100%	100%	100	17 651 520
				21 835 720

	Org.nr	Säte
Tielman Sweden AB	556463-7667	Linköping
Tielman North America		Toronto

Not 24 Antal aktier och kvotvärde

Moderbolaget

Namn	Antal aktier	Kvotvärde
Pref A	1 158	1 158
Stam	1 740	1 740
	2 898	

Not 25 Ställda säkerheter

Koncernen

	2023-06-30	2022-06-30
Ställda säkerheter för checkräkningskredit samt övriga skulder till kreditinstitut		
Företagsinteckningar, generell	23 302 500	31 918 500
Belånade kundfordringar	11 981 742	8 805 872
	35 284 242	40 724 372

Not 26 Eventualförpliktelser

Moderbolaget

	2023-06-30	2022-06-30
Borgensåtagande gentemot dotterbolag	16 178 981	17 525 000
	16 178 981	17 525 000


SH

2023112304134


**Not 27 Resultat från andelar i koncernföretag
Moderbolaget**

	2022-07-01 -2023-06-30	2021-07-01 -2022-06-30
Nedskrivningar	-8 000 000	0
	-8 000 000	0

Linköping 2023-11-17



Peter Tielman
Ledamot




Björn Tielman
Verkställande direktör



Björn Persson
Ordförande

Vår revisionsberättelse har lämnats 2023-11-17

Ernst & Young AB



Magnus Hallberg
Auktoriserad revisor



Revisionsberättelse

Till bolagsstämman i Tielman Group Holding AB, org.nr 556656-9637

Rapport om årsredovisningen och koncernredovisningen

Uttalanden

Vi har utfört en revision av årsredovisningen och koncernredovisningen för Tielman Group Holding AB för räkenskapsåret 2022-07-01 – 2023-06-30.

Enligt vår uppfattning har årsredovisningen och koncernredovisningen upprättats i enlighet med årsredovisningslagen och ger en i alla väsentliga avseenden rättvisande bild av moderbolagets och koncernens finansiella ställning per den 30 juni 2023 och av dessas finansiella resultat och kassaflöden för året enligt årsredovisningslagen. Förvaltningsberättelsen är förenlig med årsredovisningens och koncernredovisningens övriga delar.

Vi tillstyrker därför att bolagsstämman fastställer resultaträkningen och balansräkningen för moderbolaget och koncernen.

Grund för uttalanden

Vi har utfört revisionen enligt International Standards on Auditing (ISA) och god revisionssed i Sverige. Vårt ansvar enligt dessa standarder beskrivs närmare i avsnittet Revisorns ansvar. Vi är oberoende i förhållande till moderbolaget och koncernen enligt god revisorssed i Sverige och har i övrigt fullgjort vårt yrkesetiska ansvar enligt dessa krav.

Vi anser att de revisionsbevis vi har inhämtat är tillräckliga och ändamålsenliga som grund för våra uttalanden.

Övriga upplysningar

Revisionen av årsredovisningen och koncernredovisningen för år 2021-07-01-2022-06-30 har utförts av en annan revisor som lämnat en revisionsberättelse daterad 28 december 2022 med omodifierade uttalanden i Rapport om årsredovisningen.

Styrelsens och verkställande direktörens ansvar

Det är styrelsen och verkställande direktören som har ansvaret för att årsredovisningen och koncernredovisningen upprättas och att de ger en rättvisande bild enligt årsredovisningslagen. Styrelsen och verkställande direktören ansvarar även för den interna kontroll som de bedömer är nödvändig för att upprätta en årsredovisning och koncernredovisning som inte innehåller några väsentliga felaktigheter, vare sig dessa beror på oegentligheter eller misstag.

Vid upprättandet av årsredovisningen och koncernredovisningen ansvarar styrelsen och verkställande direktören för bedömningen av bolagets och koncernens förmåga att fortsätta verksamheten. De upplyser, när så är tillämpligt, om förhållanden som kan påverka förmågan att fortsätta verksamheten och att använda antagandet om fortsatt drift. Antagandet om fortsatt drift tillämpas dock inte om styrelsen och verkställande direktören avser att likvidera bolaget, upphöra med verksamheten eller inte har något realistiskt alternativ till att göra något av detta.

Revisorns ansvar

Våra mål är att uppnå en rimlig grad av säkerhet om att årsredovisningen och koncernredovisningen som helhet inte innehåller några väsentliga felaktigheter, vare sig dessa beror på oegentligheter eller misstag, och att lämna en revisionsberättelse som innehåller våra uttalanden. Rimlig säkerhet är en hög grad av säkerhet, men är ingen garanti för att en revision som utförs enligt ISA och god revisionssed i Sverige alltid kommer att upptäcka en väsentlig felaktighet om en sådan finns. Felaktigheter kan uppstå på grund av oegentligheter eller misstag och anses vara väsentliga om de enskilt eller tillsammans rimligen kan förväntas påverka de ekonomiska beslut som användare fattar med grund i årsredovisningen och koncernredovisningen.

Som del av en revision enligt ISA använder vi professionellt omdöme och har en professionellt skeptisk inställning under hela revisionen. Dessutom:

- identifierar och bedömer vi riskerna för väsentliga felaktigheter i årsredovisningen och koncernredovisningen, vare sig dessa beror på oegentligheter eller misstag, utformar och utför granskningsåtgärder bland annat utifrån dessa risker och inhämtar revisionsbevis som är tillräckliga och ändamålsenliga för att utgöra en grund för våra uttalanden. Risken för att inte upptäcka en väsentlig felaktighet till följd av oegentligheter är högre än för en väsentlig felaktighet som beror på misstag, eftersom oegentligheter kan innefatta agerande i maskopi, förfalskning, avsiktliga utelämnanden, felaktig information eller åsidosättande av intern kontroll.
- skaffar vi oss en förståelse av den del av bolagets interna kontroll som har betydelse för vår revision för att utforma granskningsåtgärder som är lämpliga med hänsyn till omständigheterna, men inte för att uttala oss om effektiviteten i den interna kontrollen.
- utvärderar vi lämpligheten i de redovisningsprinciper som används och rimligheten i styrelsens och verkställande direktörens uppskattningar i redovisningen och tillhörande upplysningar.
- drar vi en slutsats om lämpligheten i att styrelsen och verkställande direktören använder antagandet om fortsatt drift vid upprättandet av årsredovisningen och koncernredovisningen. Vi drar också en slutsats, med grund i de inhämtade revisionsbevisen, om det finns någon väsentlig osäkerhetsfaktor som avser sådana händelser eller förhållanden som kan leda till betydande tvivel om bolagets och koncernens förmåga att fortsätta verksamheten. Om vi drar slutsatsen att det finns en väsentlig osäkerhetsfaktor, måste vi i revisionsberättelsen fästa uppmärksamheten på upplysningarna i årsredovisningen och koncernredovisningen om den väsentliga osäkerhetsfaktorn eller, om sådana upplysningar är otillräckliga, modifiera uttalandet om årsredovisningen och koncernredovisningen. Våra slutsatser baseras på de revisionsbevis som inhämtas fram till datumet för revisionsberättelsen. Dock kan framtida händelser eller förhållanden göra att ett bolag och en koncern inte längre kan fortsätta verksamheten.
- utvärderar vi den övergripande presentationen, strukturen och innehåll i årsredovisningen och koncernredovisningen, däribland upplysningarna, och om årsredovisningen och koncernredovisningen återger de underliggande transaktionerna och händelserna på ett sätt som ger en rättvisande bild.
- inhämtar vi tillräckliga och ändamålsenliga revisionsbevis avseende den finansiella informationen för enheterna eller affärsaktiviteterna inom koncernen för att göra ett uttalande avseende koncernredovisningen. Vi ansvarar för styrning, övervakning och utförande av koncernrevisionen. Vi är ensamt ansvariga för våra uttalanden.

Vi måste informera styrelsen om bland annat revisionens planerade omfattning och inriktning samt tidpunkten för den. Vi måste också informera om betydelsefulla iakttagelser under revisionen, däribland de eventuella betydande brister i den interna kontrollen som vi identifierat.



2023112304136

Rapport om andra krav enligt lagar och andra författningar

Uttalanden

Utöver vår revision av årsredovisningen och koncernredovisningen har vi även utfört en revision av styrelsens och verkställande direktörens förvaltning av Tielman Group Holding AB för räkenskapsåret 2022-07-01 – 2023-06-30 samt av förslaget till dispositioner beträffande bolagets vinst eller förlust.

Vi tillstyrker att bolagsstämman disponerar vinsten enligt förslaget i förvaltningsberättelsen och beviljar styrelsens ledamöter och verkställande direktören ansvarsfrihet för räkenskapsåret.

Grund för uttalanden

Vi har utfört revisionen enligt god revisionssed i Sverige. Vårt ansvar enligt denna beskrivs närmare i avsnittet Revisorns ansvar. Vi är oberoende i förhållande till moderbolaget och koncernen enligt god revisorssed i Sverige och har i övrigt fullgjort vårt yrkesetiska ansvar enligt dessa krav.

Vi anser att de revisionsbevis vi har inhämtat är tillräckliga och ändamålsenliga som grund för våra uttalanden.

Styrelsens och verkställande direktörens ansvar

Det är styrelsen som har ansvaret för förslaget till dispositioner beträffande bolagets vinst eller förlust. Vid förslag till utdelning innefattar detta bland annat en bedömning av om utdelningen är försvarlig med hänsyn till de krav som bolagets och koncernens verksamhetsart, omfattning och risker ställer på storleken av moderbolagets och koncernens egna kapital, konsolideringsbehov, likviditet och ställning i övrigt.

Styrelsen ansvarar för bolagets organisation och förvaltningen av bolagets angelägenheter. Detta innefattar bland annat att fortlöpande bedöma bolagets och koncernens ekonomiska situation och att tillse att bolagets organisation är utformad så att bokföringen, medelsförvaltningen och bolagets ekonomiska angelägenheter i övrigt kontrolleras på ett betryggande sätt. Verkställande direktören ska sköta den löpande förvaltningen enligt styrelsens riktlinjer och anvisningar och bland annat vidta de åtgärder som är nödvändiga för att bolagets bokföring ska fullgöras i överensstämmelse med lag och för att medelsförvaltningen ska skötas på ett betryggande sätt.

Revisorns ansvar

Vårt mål beträffande revisionen av förvaltningen, och därmed vårt uttalande om ansvarsfrihet, är att inhämta revisionsbevis för att med en rimlig grad av säkerhet kunna bedöma om någon styrelseledamot eller verkställande direktören i något väsentligt avseende:

- företagit någon åtgärd eller gjort sig skyldig till någon försummelse som kan föranleda ersättningsskyldighet mot bolaget, eller
- på något annat sätt handlat i strid med aktiebolagslagen, årsredovisningslagen eller bolagsordningen.

Vårt mål beträffande revisionen av förslaget till dispositioner av bolagets vinst eller förlust, och därmed vårt uttalande om detta, är att med rimlig grad av säkerhet bedöma om förslaget är förenligt med aktiebolagslagen.

Rimlig säkerhet är en hög grad av säkerhet, men ingen garanti för att en revision som utförs enligt god revisionssed i Sverige alltid kommer att upptäcka åtgärder eller försummelser som kan föranleda ersättningsskyldighet mot bolaget, eller att ett förslag till dispositioner av bolagets vinst eller förlust inte är förenligt med aktiebolagslagen.

Som en del av en revision enligt god revisionssed i Sverige använder vi professionellt omdöme och har en professionellt skeptisk inställning under hela revisionen. Granskningen av förvaltningen och förslaget till dispositioner av bolagets vinst eller förlust grundar sig främst på revisioner av räkenskaperna. Vilka tillkommande granskningsåtgärder som utförs baseras på vår professionella bedömning med utgångspunkt i risk och väsentlighet. Det innebär att vi fokuserar granskningen på sådana åtgärder, områden och förhållanden som är väsentliga för verksamheten och där avsteg och överträdelser skulle ha särskild betydelse för bolagets situation. Vi går igenom och prövar fattade beslut, beslutsunderlag, vidtagna åtgärder och andra förhållanden som är relevanta för vårt uttalande om ansvarsfrihet. Som underlag för vårt uttalande om styrelsens förslag till dispositioner beträffande bolagets vinst eller förlust har vi granskat om förslaget är förenligt med aktiebolagslagen.

Linköping den 17 november 2023

Ernst & Young AB


Magnus Hallberg
Auktoriserad revisor