

ÅRSREDOVISNING

för

Foxway Group AB

Org.nr. 559185-5688

Styrelsen och verkställande direktören får härmed avlämna årsredovisning för räkenskapsåret 2023-01-01 - 2023-12-31

Innehåll	Sida
- förvaltningsberättelse	2
- resultaträkning	5
- balansräkning	6
- noter	8
- underskrifter	11

Undertecknad verkställande direktör i Foxway Group AB intygar, att resultaträkningen och balansräkningen i årsredovisningen har fastställts på årsstämman den 13 juni 2024. Stämman beslöt tillika godkänna styrelsens förslag till vinstdisposition.

Jag intygar också att innehållet i årsredovisningen och revisionsberättelsen stämmer överens med originalen.

Stockholm 2024-06-13



Martin Backman

ÅRSREDOVISNING

för

Foxway Group AB

Org.nr. 559185-5688

Styrelsen och verkställande direktören får härmed avlämna årsredovisning för räkenskapsåret 2023-01-01 - 2023-12-31

Innehåll	Sida
- förvaltningsberättelse	2
- resultaträkning	5
- balansräkning	6
- noter	8
- underskrifter	11

Foxway Group AB

Org.nr. 559185-5688

FÖRVALTNINGSBERÄTTELSE

Årsredovisningen är upprättad i KSEK.

Verksamheten

Foxway Group AB är ett holdingbolag och ägare till Foxway AB (org.nr 556470-0309).

Foxway AB är rörelsedrivande moderbolag i Foxway-koncernen.

Foxway AB i Sverige är tillsammans med dess dotterbolag Foxway OY i Finland och Foxway AS i Norge en ledande nordisk IT-grupp inom cirkulär ekonomi med kompletta tjänster för livscykelhantering och av arbetsplatsrelaterade IT-tjänster. Foxway levererar ett komplett utbud av tjänster inom klienthantering, managed print services, mobilhantering, produktförsörjning samt livscykelhantering av begagnad IT-utrustning. Tillsammans med en effektiv logistik, mjukvarurelaterade IT-tjänster och erfarna konsulter erbjuder vi en komplett leverans till stora företag och organisationer på en global marknad. Som en märkesoberoende aktör drivs vi av visionen att erbjuda produkter, system och processer som medger ökad produktivitet och minskade kostnader för våra kunder.

Dotterbolaget Foxway Education AB är marknadsledande i Sverige inom området digitala helhetslösningar för skolor, förskolor och kommuner genom att sammanföra teknik och pedagogik. Foxway Education har under de drygt 10 år som bolaget verkat skapat en mycket stark plattform på den svenska skolmarknaden.

Foxway Finance AB är ett finansbolag som erbjuder specialiserade och skräddarsydda lösningar för våra större kunder. Med stor erfarenhet av hur viktig finansiering är i kundleveransen och hanteringen av produkters livscykel kan Foxway Finance erbjuda full kontroll till konkurrenskraftiga villkor. Med underliggande stödsystem kan vi hålla kontroll på alla enheter samt enkelt lyfta in kundernas befintliga utrustning i tjänsten. Foxway Finance kompletterar Foxways övriga tjänsteutbud genom att många gånger fungera som mellanhand och möjliggörare av större leveranser.

Foxway OÜ, med säte i Tartu, Estland, är Nordens ledande ITAD-företag. Bolaget maximerar värdet på begagnad utrustning via sin hållbara och gröna affärsmodell. Under 2023 gav de ca 1 500 000 produkter ett nytt liv och bidrog starkt till Foxway strävan att vara marknadsledande inom cirkulär IT.

Foxway A/S, med säte Aarhus, Danmark är en av Europas största distributörer av cirkulära IT-produkter. Företaget har en omsättning på 1 miljard SEK och cirka 100 anställda i Danmark, Tyskland, Spanien och Lettland. Foxway A/S bidrog ytterligare till att Foxway stärker sin position på såväl den nordiska som den europeiska marknaden inom inköp, återanvändning och reparation av IT-utrustning.

Foxway Circular UK Limited, med säte i London, England, är en av Europas ledande partners för cirkulära IT-produkter med fokus på datorer, datacenter och nätverksutrustning. Under 2023 har bolaget gett nytt liv till över 500 000 datorer och bidrar starkt till Foxways mål att vara marknadsledande inom cirkulär IT.

I koncernen finns även bolagen Foxway Singapore Pte. Ltd, Foxway India IT Equipment Private Limited, Foxway IT Equipment Sales (Shanghai) Limited, Foxway Services AB, Foxway Malaysia SDN BHD, Foxway Americas LLC, Greentech AS, Alternativ Data AS, Foxway Ibérica S.L. och Foxway GmbH.

Flerårsjämförelse*

	2023	2022	2021	2020	2018/2019
Nettoomsättning	1 909	0	0	0	0
Res. efter finansiella poster	17 291	-64	-4 086	-2 164	-2 953
EBITDA	-319	-122	-113	-1	-51
Balansomslutning	3 989 137	2 014 105	1 529 601	1 147 709	1 115 271
Soliditet (%)	54	84	93	92	94

*Definitioner av nyckeltal, se noter

Ägarförhållanden

Bolaget är helägt dotterbolag till Foxway Holding AB (publ), org nr 559366-8758, med säte i Stockholm.

Väsentliga händelser under räkenskapsåret

Per den 27 februari 2023 förvärvade dotterbolaget Foxway OÜ samtliga aktier i det tyska bolaget Teqcycle Solutions GmbH.

Foxway Group AB

Org.nr. 559185-5688

Teqcycle erbjuder branschledande inbyteslösningar för mobiltelefoner och samarbetar med flera europeiska mobiloperatörer och tillverkare av mobiltelefoner. Bolaget har bytt namn till Foxway Germany GmbH. Den 9 oktober 2023 fusionerades Foxway GmbH in i Foxway Germany GmbH.

Den 5 oktober har samtliga aktier i Foxway Group AB förvärvats av Foxway Holding AB som ett led i att Foxway blev ett portföljbolag till Nordic Capital IX, vilka därmed också blev ny majoritetsägare.

Under 2023 har Foxway AB tillfört aktieägartillskott till Foxway Finance AB, Foxway OY & Foxway IT Equipment Sales (Shanghai) Limited.

Väsentliga händelser efter räkenskapsårets slut

Koncernen har i februari 2024 pantsatt aktier i dotterbolag och interna lån som säkerhet för den revolverande kreditfaciliteten från SEB och den emitterade obligationen.

Framtida utveckling

Det ekonomiska läget har gjort att allt fler företag och organisationer avvaktat med att investera i elektronik till sin verksamhet. Den minskade efterfrågan från marknaden av elektronik har inneburit en lägre tillväxt jämfört med tidigare år. I och med uppskjutna investeringar under 2023, ser vi dock ett uppdämt behov som enligt vår bedömning kommer att öka efterfrågan framåt. Detta ger oss en tilltro att allt fler företag återigen investerar i elektronik som fått stå tillbaka under lågkonjunkturen.

Foxway OÜ har haft en fortsatt stark utveckling i 2023 sett till försäljningstillväxt. Utvecklingen är framförallt driven av en stark marknadsefterfrågan av använd IT-utrustning, såsom mobiltelefoner och datorer, och nya partnersamarbeten och kunder. Koncernen kommer under 2024 att fortsätta sin medvetna strategi att vara det företag i Norden och Europa med högst tillväxt inom hårdvarunära IT-tjänster.

Risker och faktorer i den framtida utvecklingen

Kriget i Ukraina och dess följd effekter på omvärlden och världsekonomin har bidragit med ytterligare osäkerhetsfaktorer och ökad risk under 2023. Kriget i kombination med andra faktorer har också bidragit till ökad inflation i Europa, ökad press på lönejusteringar och högre ränteläge. Foxway följer utvecklingen nära och har planlagt nödvändiga åtgärder för att minimera risken för bolagets utveckling.

Filialer i utlandet

Foxway Finance AB har filialer i Danmark, Finland, Norge, Tjeckien samt Schweiz för att erbjuda dessa marknader samma finansiella tjänster som i Sverige.

Användning av finansiella instrument

Koncernens inflöden av valutor matchar väl koncerns utflöden varför kurssäkringar generellt inte används för den operativa verksamheten. Exponeringen för prISRISKE är låg i och med att risken ligger på våra leverantörer och slutkunder. I samband med finansiering av förvärv har kurssäkringar använts.

Hållbarhetsupplysningar

Foxway omfattas av reglerna för hållbarhetsrapportering och har upprättat en hållbarhetsrapport för Foxway Holding AB (publ) och dess dotterbolag för perioden 1 januari 2023 till 31 december 2023. I enlighet med årsredovisningslagen kap. 6. § 11 har Foxway valt att upprätta den lagstadgade hållbarhetsrapporten som en från årsredovisningen avskild rapport. Hållbarhetsrapporten har lämnats till Bolagsverket tillsammans med årsredovisningen. Den finns också tillgänglig på www.foxway.com/sv/foretagsinformation/rapporter/.

Hållbarhet är en viktig fråga för både Foxway och ägarna. Foxway koncernens tjänster är hållbara och har en tydlig grön profil i och med att Foxway kan hantera IT-produkternas hela livscykel inklusive en säker och miljömässig korrekt avveckling. En stor andel av koncernens omsättning och resultat kommer från Foxway AB dotterbolag Foxway OÜ som köper in begagnad utrustning, förädlar den så att den kan användas under ytterligare en livscykel. Foxway har alla nödvändiga certifieringar för att hantera den returnerade utrustningen på ett miljövänligt sätt.

2024072406611

Foxway Group AB

Org.nr. 559185-5688

Förändringar i eget kapital

	Aktiekapital	Övrigt bundet eget kapital	Övrigt fritt eget kapital	Årets resultat	Summa fritt eget kapital
Belopp vid årets ingång	3 072	90	1 683 232	-64	1 683 168
Nyemission	550	-90	433 870		433 870
Resultatdisp. enl. beslut av årsstämma:			-64	64	0
Värdeförändring av personaloptioner och tillväxtaktier			-974		-974
Årets vinst				20 174	20 174
Belopp vid årets utgång	3 622	0	2 116 064	20 174	2 136 238

Resultatdisposition (kronor)

Förslag till disposition av bolagets vinst

Till årsstämmans förfogande står	
balanserad vinst	16 612 187
fri överkursfond	2 099 452 348
årets vinst	<u>20 173 686</u>
	2 136 238 221
Styrelsen föreslår att	
i ny räkning överföres	<u>2 136 238 221</u>
	2 136 238 221

Beträffande bolagets resultat och ställning i övrigt hänvisas till efterföljande resultat- och balansräkningar med tillhörande noter.

2024072406612

Foxway Group AB
Org.nr. 559185-5688

RESULTATRÄKNING

	Not	2023-01-01 2023-12-31	2022-01-01 2022-12-31
Rörelsens intäkter m.m.			
Nettoomsättning		<u>1 909</u> 1 909	<u>0</u> 0
Rörelsens kostnader			
Övriga externa kostnader	2	<u>-2 228</u> -2 228	<u>-122</u> -122
Rörelseresultat		-319	-122
Resultat från finansiella poster			
Övriga ränteintäkter och liknande resultatposter	3	88 513	5 146
Räntekostnader och liknande resultatposter	4	<u>-70 903</u> 17 610	<u>-5 088</u> 58
Resultat efter finansiella poster		17 291	-64
Bokslutsdispositioner			
Erhållna koncernbidrag		<u>2 900</u> 2 900	<u>0</u> 0
Resultat före skatt		20 191	-64
Skatt på årets resultat		-17	0
Årets resultat		<u>20 174</u>	<u>-64</u>

2024072406613

Foxway Group AB
Org.nr. 559185-5688

BALANSRÄKNING

TILLGÅNGAR

Anläggningstillgångar

Finansiella anläggningstillgångar

Andelar i koncernföretag

5

1 969 783

1 634 416

Fordringar hos koncernföretag

6

1 879 173

342 343

3 848 956

1 976 759

Summa anläggningstillgångar

3 848 956

1 976 759

Omsättningstillgångar

Kortfristiga fordringar

Fordringar hos koncernföretag

64 660

0

Övriga fordringar

1

16 892

Förutbetalda kostnader och upplupna intäkter

0

19

64 661

16 911

Kassa och bank

Kassa och bank

75 520

20 435

Summa kassa och bank

75 520

20 435

Summa omsättningstillgångar

140 181

37 346

SUMMA TILLGÅNGAR

3 989 137

2 014 105

2024072406614

Foxway Group AB

Org.nr. 559185-5688

BALANSRÄKNING**EGET KAPITAL OCH SKULDER****Eget kapital****Bundet eget kapital**

Aktiekapital

Ej registrerat aktiekapital

Not

2023-12-31

2022-12-31

7

3 622

0

3 622

3 072

90

3 162

Fritt eget kapital

Fri överkursfond

Balanserat resultat

Årets resultat

2 099 452

16 612

20 174

2 136 238

1 665 581

17 651

-64

1 683 168

Summa eget kapital

2 139 860

1 686 330

Långfristiga skulder

Konvertibla lån

Skulder till koncernföretag

Övriga skulder

Summa långfristiga skulder

8

0

1 712 464

0

1 712 464

310 175

0

14 640

324 815

Kortfristiga skulder

Skulder till koncernföretag

Aktuell skatteskuld

Övriga skulder

Upplupna kostnader och förutbetalda intäkter

Summa kortfristiga skulder

48 498

17

82 972

5 326

136 813

0

0

0

2 960

2 960

SUMMA EGET KAPITAL OCH SKULDER

3 989 137

2 014 105

2024072406615

NOTER

Not 1 Redovisnings- och värderingsprinciper

Årsredovisningen är upprättad i enlighet med årsredovisningslagen och BFNAR 2012:1 Årsredovisning och koncernredovisning.(K3)

Principerna är oförändrade jämfört med föregående år.

Fordringar

Fordringar har upptagits till de belopp varmed de beräknas inflyta.

Övriga tillgångar, avsättningar och skulder

Övriga tillgångar, avsättningar och skulder har värderats till anskaffningsvärden om inget annat anges nedan.

Intäktsredovisning

Inkomsten redovisas till det verkliga värdet av vad som erhållits eller kommer att erhållas. Företaget redovisar därför inkomsten till nominellt värde (fakturabelopp) om ersättningen erhålls i likvida medel direkt vid leverans. Avdrag görs för lämnade rabatter.

Finansiella instrument

Finansiella instrument värderas utifrån anskaffningsvärde.

Finansiella tillgångar och finansiella skulder redovisas när företaget blir part i det finansiella instrumentets avtalsmässiga villkor. Finansiella tillgångar tas bort från balansräkningen när den avtalsenliga rätten till kassaflödet från tillgången upphör eller regleras, eller när de risker och fördelar förknippade med tillgången överförs till annan part. Finansiella skulder tas bort från balansräkningen när den avtalade förpliktelsen fullgörs eller upphör.

Kundfordringar värderas till anskaffningsvärde med avdrag för befarade förluster. Leverantörsskulder och andra icke-räntebärande skulder värderas till nominella belopp.

Finansiella anläggningstillgångar och finansiella långfristiga skulder värderas såväl vid första redovisningstillfället som i efterföljande värdering till upplupet anskaffningsvärde, vilket normalt är detsamma som verkligt värde (transaktionsvärdet) vid anskaffningstidpunkten med tillägg av direkt hänförliga transaktionsutgifter såsom courtage. Räntebärande kortfristiga finansiella fordringar och skulder värderas såväl vid första redovisningstillfället som i efterföljande värdering till anskaffningsvärde. Tillägg görs av direkt hänförliga transaktionsutgifter såsom courtage.

Inkomstskatt

Aktuell skatt är inkomstskatt för innevarande räkenskapsår som avser årets skattepliktiga resultat och den del av tidigare räkenskapsårs inkomstskatt som ännu inte har redovisats.

Aktuell skatt värderas till det sannolika beloppet enligt de skattesatser och skatteregler som gäller på balansdagen.

Uppskjuten skatt är inkomstskatt för skattepliktigt resultat avseende framtida räkenskapsår till följd av tidigare transaktioner eller händelser.

Uppskjuten skatt beräknas på temporära skillnader. En temporär skillnad finns när det redovisade värdet på en tillgång eller skuld skiljer sig från det skattemässiga värdet. Temporära skillnader beaktas ej i skillnader hänförliga till investeringar i dotterföretag, filialer, intresseföretag eller joint venture om företaget kan styra tidpunkten för återföring av de temporära skillnaderna och det inte är uppenbart att den temporära skillnaden kommer att återföras inom en överskådlig framtid. Skillnader som härrör från den första redovisningen av goodwill eller vid den första redovisningen av en tillgång eller skuld såvida inte den hänförliga transaktionen är ett rörelseförvärv eller påverkar skatt eller redovisat resultat utgör inte heller temporära skillnader.

Uppskjuten skattefordran avseende underskottsavdrag eller andra framtida skattemässiga avdrag redovisas i den omfattning det är sannolikt att avdragen kan avräknas mot framtida skattemässiga överskott.

Aktierelaterade ersättningar

Före Foxway Holding ABs förvärv av den tidigare Foxway koncernen fanns teckningsoptioner avsedda att tilldelas anställda vederlagsfritt. I samband med förvärvet makulerades teckningsoptionerna i Foxway Group AB. Samtidigt avtalades att rättigheterna att erhålla aktier i Foxway Group AB flyttades till Ytinrete CIP PoolingCo AB.

Foxway Group AB

Org.nr. 559185-5688

NOTER

Fordringar och skulder i utländsk valuta

Monetära fordringar och skulder i utländsk valuta har räknats om till balansdagens kurs.

Valutakursdifferenser som uppkommer vid reglering eller omräkning av monetära poster redovisas i resultaträkningen det räkenskapsår de uppkommer, antingen som en rörelsepost eller som en finansiell post utifrån den underliggande affärshändelsen.

UPPLYSNINGAR TILL ENSKILDA POSTER

Not 2	Ersättning till revisorer	2023	2022
	MOORE		
	Revisionsuppdrag	140	64
	Skatterådgivning	2	16
	Övriga tjänster	5	3
		<u>147</u>	<u>83</u>

Med revisionsuppdrag avses revisors arbete för den lagstadgade revisionen och med revisionsverksamhet olika typer av kvalitetssäkringstjänster. Övriga tjänster är sådant som inte ingår i revisionsuppdrag, revisionsverksamhet eller skatterådgivning.

Not 3	Övriga ränteintäkter och liknande resultatposter	2023	2022
	Ränteintäkter, koncern	87 910	5 115
	Ränteintäkter, övriga	603	31
		<u>88 513</u>	<u>5 146</u>

Not 4	Räntekostnader och liknande resultatposter	2023	2022
	Räntekostnader, koncern	45 845	488
	Räntekostnader, övriga	25 027	3 859
	Kursdifferenser	31	741
		<u>70 903</u>	<u>5 088</u>

Not 5	Andelar i koncernföretag	2023-12-31	2022-12-31
	Företag	Antal/Kap. andel %	Redovisat värde
	Organisationsnummer	Säte	Redovisat värde
	Foxway AB	1 127 146	1 969 783
	556470-0309	Växjö	100,00%
		<u>1 969 783</u>	<u>1 634 416</u>

Uppgifter om eget kapital och resultat

	Eget kapital	Resultat
Foxway AB	1 290 423	-175 048
Ingående anskaffningsvärde	1 634 416	1 347 161
Lämnade aktieägartillskott	336 341	280 296
Aktierelaterade ersättningar	-974	6 959
Utgående ackumulerade anskaffningsvärden	<u>1 969 783</u>	<u>1 634 416</u>
Utgående redovisat värde	1 969 783	1 634 416

Not 6	Fordringar hos koncernföretag	2023-12-31	2022-12-31
	Ingående anskaffningsvärde	342 343	32 021
	Nya lån och kapitaliserad ränta	1 536 830	310 322
	Utgående ackumulerade anskaffningsvärden	<u>1 879 173</u>	<u>342 343</u>
	Utgående redovisat värde	1 879 173	342 343

2024072406617

Foxway Group AB

Org.nr. 559185-5688

NOTER

Not 7 Upplysningar om aktiekapital

	Antal aktier	Kvotvärde per aktie
Antal/värde vid årets ingång	158 084 245	0,02
Nyemission	22 997 774	0,02
Antal/värde vid årets utgång	181 082 019	0,02
	2023-12-31	2022-12-31
Ovanstående aktieantal fördelar sig enligt följande		
Stamaktier	181 082 019	153 584 245
Tillväxtaktier	0	4 500 000
	<u>181 082 019</u>	<u>158 084 245</u>

Not 8 Långfristiga skulder

	2023-12-31	2022-12-31
Amortering inom 2 till 5 år	0	324 815
Amortering efter 5 år	1 712 464	
	<u>1 712 464</u>	<u>324 815</u>

Not 9 Ställda säkerheter

	2023-12-31	2022-12-31
Pantsatta aktier i dotterbolag	0	1 634 416
Pantsatt fordran dotterbolag	0	290 000
Summa ställda säkerheter	<u>0</u>	<u>1 924 416</u>

Not 10 Eventualförpliktelser

	2023-12-31	2022-12-31
Borgensåtagande	0	1 473 973
	<u>0</u>	<u>1 473 973</u>
<i>varav till förmån för koncernföretag</i>	0	1 473 973

Not 11 Väsentliga händelser efter räkenskapsårets slut

Koncernen har i februari 2024 pantsatt aktier i dotterbolag och interna lån som säkerhet för den revolverande kreditfaciliteten från SEB och den emitterade obligationen.

Not 12 Koncernförhållanden

Bolaget är helägt dotterbolag till Foxway Holding AB (publ), org nr 559366-8758, med säte i Stockholm. Bolaget är moderbolag, men med stöd av ÅRL 7 kap 2 § upprättas inte någon koncernredovisning. Övergripande koncernredovisning upprättas av: Foxway Holding AB (publ), org nr 559366-8758, med säte i Stockholm.

Not 13 Definition av nyckeltal

Soliditet
Justerat eget kapital i procent av balansomslutning

EBITDA
Resultat före räntor, skatter, avskrivningar och nedskrivningar

2024072406618

Foxway Group AB
Org.nr. 559185-5688

NOTER

Stockholm den dag som framgår av våra elektroniska underskrifter

Joakim Andreasson

Martin Roos Backman
Verkställande direktör

Min revisionsberättelse har lämnats den dag som framgår av min elektroniska signatur.

Ulf Lindesson
Auktoriserad revisor

2024072406619

Participants

FOXWAY Sweden

Signed with Swedish BankID

Name returned from Swedish BankID: Claes Martin Hedayat Roos
Backman
Social security number returned from Swedish BankID:
197212079334

Martin Backman
CEO
martin.backman@foxway.com

2024-06-04 12:22:35 UTC

Date

Delivery channel: Email
IP Address: 94.234.99.123

JOAKIM ANDREASSON Sweden

Signed with Swedish BankID

Name returned from Swedish BankID: JOAKIM ANDREASSON
Social security number returned from Swedish BankID: 198202174119

Joakim Andreasson
joakim.andreasson@nordiccapital.com
19820217-4119

2024-06-05 14:20:13 UTC

Date

Delivery channel: Email
IP Address: 78.69.167.9

ULF LINDESSON Sweden

Signed with Swedish BankID

Name returned from Swedish BankID: ULF ROGER LINDESSON
Social security number returned from Swedish BankID:
196501165515

Ulf Lindesson
ulf.lindesson@mooresweden.se
19650116-5515

2024-06-05 16:04:01 UTC

Date

Delivery channel: Email
IP Address: 31.208.29.193

2024072406620

REVISIONSBERÄTTELSE

Till bolagsstämman i Foxway Group AB
Org.nr. 559185-5688

Rapport om årsredovisningen

Uttalanden

Jag har utfört en revision av årsredovisningen för Foxway Group AB för år 2023.

Enligt min uppfattning har årsredovisningen upprättats i enlighet med årsredovisningslagen och ger en i alla väsentliga avseenden rättvisande bild av Foxway Group ABs finansiella ställning per den 31 december 2023 och av dess finansiella resultat för året enligt årsredovisningslagen. Förvaltningsberättelsen är förenlig med årsredovisningens övriga delar.

Jag tillstyrker därför att bolagsstämman fastställer resultaträkningen och balansräkningen.

Grund för uttalanden

Jag har utfört revisionen enligt International Standards on Auditing (ISA) och god revisionssed i Sverige. Mitt ansvar enligt dessa standarder beskrivs närmare i avsnittet "Revisorns ansvar". Jag är oberoende i förhållande till Foxway Group AB enligt god revisorssed i Sverige och har i övrigt fullgjort mitt yrkesetiska ansvar enligt dessa krav.

Jag anser att de revisionsbevis jag har inhämtat är tillräckliga och ändamålsenliga som grund för mina uttalanden.

Styrelsens och verkställande direktörens ansvar

Det är styrelsen och verkställande direktören som har ansvaret för att årsredovisningen upprättas och att den ger en rättvisande bild enligt årsredovisningslagen. Styrelsen och verkställande direktören ansvarar även för den interna kontroll som de bedömer är nödvändig för att upprätta en årsredovisning som inte innehåller några väsentliga felaktigheter, vare sig dessa beror på oegentligheter eller misstag.

Vid upprättandet av årsredovisningen ansvarar styrelsen och verkställande direktören för bedömningen av bolagets förmåga att fortsätta verksamheten. De upplyser, när så är tillämpligt, om förhållanden som kan påverka förmågan att fortsätta verksamheten och att använda antagandet om fortsatt drift. Antagandet om fortsatt drift tillämpas dock inte om styrelsen och verkställande direktören avser att likvidera bolaget, upphöra med verksamheten eller inte har något realistiskt alternativ till att göra något av detta.

Revisorns ansvar

Mina mål är att uppnå en rimlig grad av säkerhet om huruvida årsredovisningen som helhet inte innehåller några väsentliga felaktigheter, vare sig dessa beror på oegentligheter eller misstag, och att lämna en revisionsberättelse som innehåller mina uttalanden. Rimlig säkerhet är en hög grad av säkerhet, men är ingen garanti för att en revision som utförs enligt ISA och god revisionssed i Sverige alltid kommer att upptäcka en väsentlig felaktighet om en sådan finns. Felaktigheter kan uppstå på grund av oegentligheter eller misstag och anses vara väsentliga om de enskilt eller tillsammans rimligen kan förväntas påverka de ekonomiska beslut som användare fattar med grund i årsredovisningen.

Som del av en revision enligt ISA använder jag professionellt omdöme och har en professionellt skeptisk inställning under hela revisionen. Dessutom:

- identifierar och bedömer jag riskerna för väsentliga felaktigheter i årsredovisningen, vare sig dessa beror på oegentligheter eller misstag, utformar och utför granskningsåtgärder bland annat utifrån dessa risker och inhämtar revisionsbevis som är tillräckliga och ändamålsenliga för att utgöra en grund för mina uttalanden. Risken för att inte upptäcka en väsentlig felaktighet till följd av oegentligheter är högre än för en väsentlig felaktighet som beror på misstag, eftersom oegentligheter kan innefatta agerande i maskopi, förfalskning, avsiktliga utelämnanden, felaktig information eller åsidosättande av intern kontroll.

- skaffar jag mig en förståelse av den del av bolagets interna kontroll som har betydelse för min revision för att utforma granskningsåtgärder som är lämpliga med hänsyn till omständigheterna, men inte för att uttala mig om effektiviteten i den interna kontrollen.

- utvärderar jag lämpligheten i de redovisningsprinciper som används och rimligheten i styrelsens och verkställande direktörens uppskattningar i redovisningen och tillhörande upplysningar.

- drar jag en slutsats om lämpligheten i att styrelsen och verkställande direktören använder antagandet om fortsatt drift vid upprättandet av årsredovisningen. Jag drar också en slutsats, med grund i de inhämtade revisionsbevisen, om huruvida det finns någon väsentlig osäkerhetsfaktor som avser sådana händelser eller förhållanden som kan leda till betydande tvivel om bolagets förmåga att fortsätta verksamheten. Om jag drar slutsatsen att det finns en väsentlig osäkerhetsfaktor, måste jag i revisionsberättelsen fästa uppmärksamheten på upplysningarna i årsredovisningen om den väsentliga osäkerhetsfaktorn eller, om sådana upplysningar är otillräckliga, modifiera uttalandet om årsredovisningen. Mina slutsatser baseras på de revisionsbevis som inhämtas fram till datumet för revisionsberättelsen. Dock kan framtida händelser eller förhållanden göra att ett bolag inte längre kan fortsätta verksamheten.

- utvärderar jag den övergripande presentationen, strukturen och innehållet i årsredovisningen, däribland upplysningarna, och om årsredovisningen återger de underliggande transaktionerna och händelserna på ett sätt som ger en rättvisande bild.

Jag måste informera styrelsen om bland annat revisionens planerade omfattning och inriktning samt tidpunkten för den. Jag måste också informera om betydelsefulla iakttagelser under revisionen, däribland de eventuella betydande brister i den interna kontrollen som jag identifierat.

Rapport om andra krav enligt lagar och andra författningar

Uttalanden

Utöver min revision av årsredovisningen har jag även utfört en revision av styrelsens och verkställande direktörens förvaltning för Foxway Group AB för år 2023 samt av förslaget till dispositioner beträffande bolagets vinst eller förlust.

Jag tillstyrker att bolagsstämman disponerar vinsten enligt förslaget i förvaltningsberättelsen och beviljar styrelsens ledamot och verkställande direktören ansvarsfrihet för räkenskapsåret.

Grund för uttalanden

Jag har utfört revisionen enligt god revisionssed i Sverige. Mitt ansvar enligt denna beskrivs närmare i avsnittet "Revisorns ansvar". Jag är oberoende i förhållande till Foxway Group AB enligt god revisorssed i Sverige och har i övrigt fullgjort mitt yrkesetiska ansvar enligt dessa krav.

Jag anser att de revisionsbevis jag har inhämtat är tillräckliga och ändamålsenliga som grund för mina uttalanden.

Styrelsens och verkställande direktörens ansvar

Det är styrelsen som har ansvaret för förslaget till dispositioner beträffande bolagets vinst eller förlust. Vid förslag till utdelning innefattar detta bland annat en bedömning av om utdelningen är försvarlig med hänsyn till de krav som bolagets verksamhetsart, omfattning och risker ställer på storleken av bolagets egna kapital, konsolideringsbehov, likviditet och ställning i övrigt.

Styrelsen ansvarar för bolagets organisation och förvaltningen av bolagets angelägenheter. Detta innefattar bland annat att fortlöpande bedöma bolagets ekonomiska situation och att tillse att bolagets organisation är utformad så att bokföringen, medelsförvaltningen och bolagets ekonomiska angelägenheter i övrigt kontrolleras på ett betryggande sätt. Verkställande direktören ska sköta den löpande förvaltningen enligt styrelsens riktlinjer och anvisningar och bland annat vidta de åtgärder som är nödvändiga för att bolagets bokföring ska fullgöras i överensstämmelse med lag och för att medelsförvaltningen ska skötas på ett betryggande sätt.

Revisorns ansvar

Mitt mål beträffande revisionen av förvaltningen, och därmed mitt uttalande om ansvarsfrihet, är att inhämta revisionsbevis för att med en rimlig grad av säkerhet kunna bedöma om någon styrelseledamot eller verkställande direktören i något väsentligt avseende:

- företagit någon åtgärd eller gjort sig skyldig till någon försummelse som kan föranleda ersättningskyldighet mot bolaget, eller
- på något annat sätt handlat i strid med aktiebolagslagen, årsredovisningslagen eller bolagsordningen.

Mitt mål beträffande revisionen av förslaget till dispositioner av bolagets vinst eller förlust, och därmed mitt uttalande om detta, är att med rimlig grad av säkerhet bedöma om förslaget är förenligt med aktiebolagslagen.

Rimlig säkerhet är en hög grad av säkerhet, men ingen garanti för att en revision som utförs enligt god revisionssed i Sverige alltid kommer att upptäcka åtgärder eller försummelser som kan föranleda ersättningskyldighet mot bolaget, eller att ett förslag till dispositioner av bolagets vinst eller förlust inte är förenligt med aktiebolagslagen.

Som en del av en revision enligt god revisionssed i Sverige använder jag professionellt omdöme och har en professionellt skeptisk inställning under hela revisionen. Granskningen av förvaltningen och förslaget till dispositioner av bolagets vinst eller förlust grundar sig främst på revisionen av räkenskaperna. Vilka tillkommande granskningsåtgärder som utförs baseras på min professionella bedömning med utgångspunkt i risk och väsentlighet. Det innebär att jag fokuserar granskningen på sådana åtgärder, områden och förhållanden som är väsentliga för verksamheten och där avsteg och överträdelser skulle ha särskild betydelse för bolagets situation. Jag går igenom och prövar fattade beslut, beslutsunderlag, vidtagna åtgärder och andra förhållanden som är relevanta för mitt uttalande om ansvarsfrihet. Som underlag för mitt uttalande om styrelsens förslag till dispositioner beträffande bolagets vinst eller förlust har jag granskat om förslaget är förenligt med aktiebolagslagen.

Göteborg den dag som framgår av min elektroniska underskrift

Ulf Lindesson

Auktoriserad revisor

Participants

ULF LINDESSON Sweden

Signed with Swedish BankID

Name returned from Swedish BankID: ULF ROGER LINDESSON
Social security number returned from Swedish BankID:
196501165515

Ulf Lindesson
ulf.lindesson@mooresweden.se
19650116-5515

2024-06-05 16:05:13 UTC

Date

Delivery channel: Email
IP Address: 31.208.29.193

2024072406623

 Foxway

Årsredovisning &
koncernredovisning 2023

Kommentar från vår VD

Trots en återhållsam marknad till följd av lågkonjunktur har Foxway levererat starkt. Genom en tillväxt på 32 procent¹, varav 3 procent² organisk tillväxt och en omsättning på närmare 7,4 miljarder kronor för helåret har vi fortsatt att göra avtryck på marknaden.

Det ekonomiska läget har gjort att allt fler företag och organisationer avväntat med att investera i elektronik till sin verksamhet. Den minskade efterfrågan från marknaden av elektronik har inneburit en lägre tillväxt jämfört med tidigare år för vårt affärsområde CWS (Circular Workspace Solutions) och försäljningen för 2023 uppgår till drygt 2,5 miljarder kronor. I och med uppskjutna investeringar under 2023, ser vi dock ett uppdymt behov som enligt vår bedömning kommer att öka efterfrågan framåt på främst datorer. Detta ger oss en tilltro att allt fler företag återigen investerar i elektronik som fått stå tillbaka under lågkonjunkturen.

Läget till trots, har vi under 2023 lyckats skapa tillväxt tillsammans med våra befintliga kunder och partners. Genom ett starkt kommersiellt fokus har vårt affärsområde Recommerce Mobile, med fokus på inbyteslösningar för mobiltelefoner, ökat försäljningen med 44 procent³ mot föregående år. Förklaringen ligger i expansion inom befintligt kundsegment genom att slutanvändare i allt högre grad lämnar in begagnad elektronik. I tillägg till det har vi utökat vår kundbas med ytterligare kunder och partners och därmed ökat kapaciteten för återtag av mobiler.

Under slutet av 2022 och början av 2023 genomförde vi dessutom två strategiska förvärv; Teqcycle GmbH och Global Resale Ltd. Därmed har vi både stärkt och ökat vår kapacitet av återtag på den tyska och brittiska marknaden. I och med uppköpet av Global Resale har vi även adderat tjänster inom infrastruktur till vår tjänsteportfölj. Det har skapat möjligheter att applicera nya tjänster på våra befintliga marknader och bygga skalbarhet. Som helhet stärker dessa två förvärv våra tillväxtmöjligheter och attraktionskraft i Europa.

MSEK Foxway koncernen	2023-10-05 2023-12-31	Proforma 2023
Rörelsens intäkter	1 971,4	7 387,6
Rörelseresultat	47,3	121,9
Justerad EBITA	88,7	367,7
Justerad EBITA margin %	4,5%	5,0%
Resultat före skatt	-53,0	-206,7
Årets resultat	-69,9	-208,0

Koncernen i Foxway Holding AB (publ) bildades den 5 oktober 2023 och med ett Nordic Capital-aktieinnehav har vi tagit över verksamheten från Nu-vestor och andra tidigare ägare. Detta är en ny start för oss som företag och vi ser fram emot att bygga ett starkt avtryck på marknaden till perioden 5 oktober 2023 till 31 december 2023 och till helåret. Proforma finansiell information inkluderar den tidigare Foxway Group koncernen på helårsbasis baserad på FRS.

¹ Tillväxt tillväxt baseras på den konsoliderade finansiella informationen för det tidigare Foxway Group AB (baserat på Swedish GAAP '13') och presenteras i informationsstyftet.

² Organisk intäkts tillväxt beräknas baserat på den tidigare Foxway Group baserat på även på Swedish GAAP '13' inklusive förvärv på helårsbasis och presenteras i informationsstyftet.

”Att minska koldioxidutsläppen från tech-industrin är ett avgörande steg mot en mer hållbar framtid.”

Ett flertal framstående institut pekar på samma trend; en avgörande faktor för att vi ska nå våra klimatmål är att företag inom alla branscher strävar efter att bli mer cirkulära. Under de senaste åren har mängden diskussioner, debatter och artiklar som tar upp detta ämne nästan tredubblats, vilket återspeglar en ökad medvetenhet och intresse för cirkuläret. Foxway strävar efter att driva transformationen inom tech-branschen och hjälpa företag att bli och agera mer hållbart. Det finns idag faktorer inom ekosystemet som behöver mer tid på sig att mogna för att vi ska bli framgångsrika tillsammans, som till exempel reglering genom gemensamma lagar och policy samt öka förståelsen och kunskapen kring vad som är ett hållbart val. För att påskynda utvecklingen, är vi aktiva inom relevanta branschorganisationer som driver dessa frågor framåt.

Under Q3 lanserade vi vårt varumärke för premium återanvända produkter; Teqcycle. Detta ger våra kunder möjligheten att konsumera högkvalitativt rekonditionerad elektronik och samtidigt åstadkomma mindre klimatpåverkan genom att välja bort att köpa nytt. Den skepsis som kan finnas mot att köpa återanvänd elektronik kan därmed reduceras genom villkor och förmåner som är likställda med att köpa nytt. Klimatpåverkan per enhet visar även ett påtagligt minskat koldioxidutsläpp om en återanvänd enhet tas i bruk igen i stället för att konsumera nytt. Det innebär till exempel en differens på 11 kg CO₂e för en begagnad dator i jämförelse med 286 kg CO₂e för en ny enhet. Något som ger en premium återanvänd dator eller mobil ytterligare fördelar.

Jag är stolt över vad Foxway åstadkommit under 2023. Jag vill rikta ett särskilt tack till alla engagerade kollegor, kunder och partners som driver transformationen av industrin och skapar värde tillsammans med oss. Det justerade EBITA resultatet på närmare 368 miljoner kronor trots en utmanande marknad, är inget annat att betrakta som en framgång. Det bevisar att det finns en stor efterfrågan på våra cirkulära tjänster och att detta bara är början på vår resa att förändra sättet tech konsumeras och används.

Vår mission är att möjliggöra cirkulära tech tjänster på en ännu bredare marknad och att därmed bli kundernas första och mest hållbara val. Vi har goda förutsättningar att fortsätta att bygga vårt företag, leva våra värderingar fullt ut och accelerera vårt cirkulära koncept till fler marknader med lågre klimatavtryck till följd. Vi ser fram emot 2024 och att fortsätta realisera vår cirkulära affärsmodell till ytterligare kunder och marknader.

Martin Backman
VD och koncernchef



Om Foxway

Foxway är ett av Europas ledande IT-företag. Vi erbjuder cirkulära tjänster till stora organisationer och återförsäljare av konsumentelektronik. Vårt huvudkontor ligger i Stockholm och vi har 1 400 engagerade medarbetare på kontor över hela Europa.

Tillsammans har vi ambitionen att förändra teknikbranschen så att den blir mer hållbar och att vi som företag agerar mer hållbart. Det gör vi med olika tjänster som hjälper våra kunder och partners att hantera mobiltelofoner, datorer och andra tekniska enheter på ett både kostnadseffektivt och hållbart sätt.

Genom vår cirkulära affärsmodell kan vi spåra, reparera och få värdefulla insikter i livscykeln för olika IT-produkter. Med våra AI-drivna verktyg kan vi förutsäga framtida livslängd och värde. Det gör det inte bara möjligt för våra partners att fatta rätt hållbara beslut utan underlättar också för finansiella institutioner, återförsäljare och partners att göra fördelaktiga finansiella avtal i delningsekonomin.



Foxways kontor och verksamheter

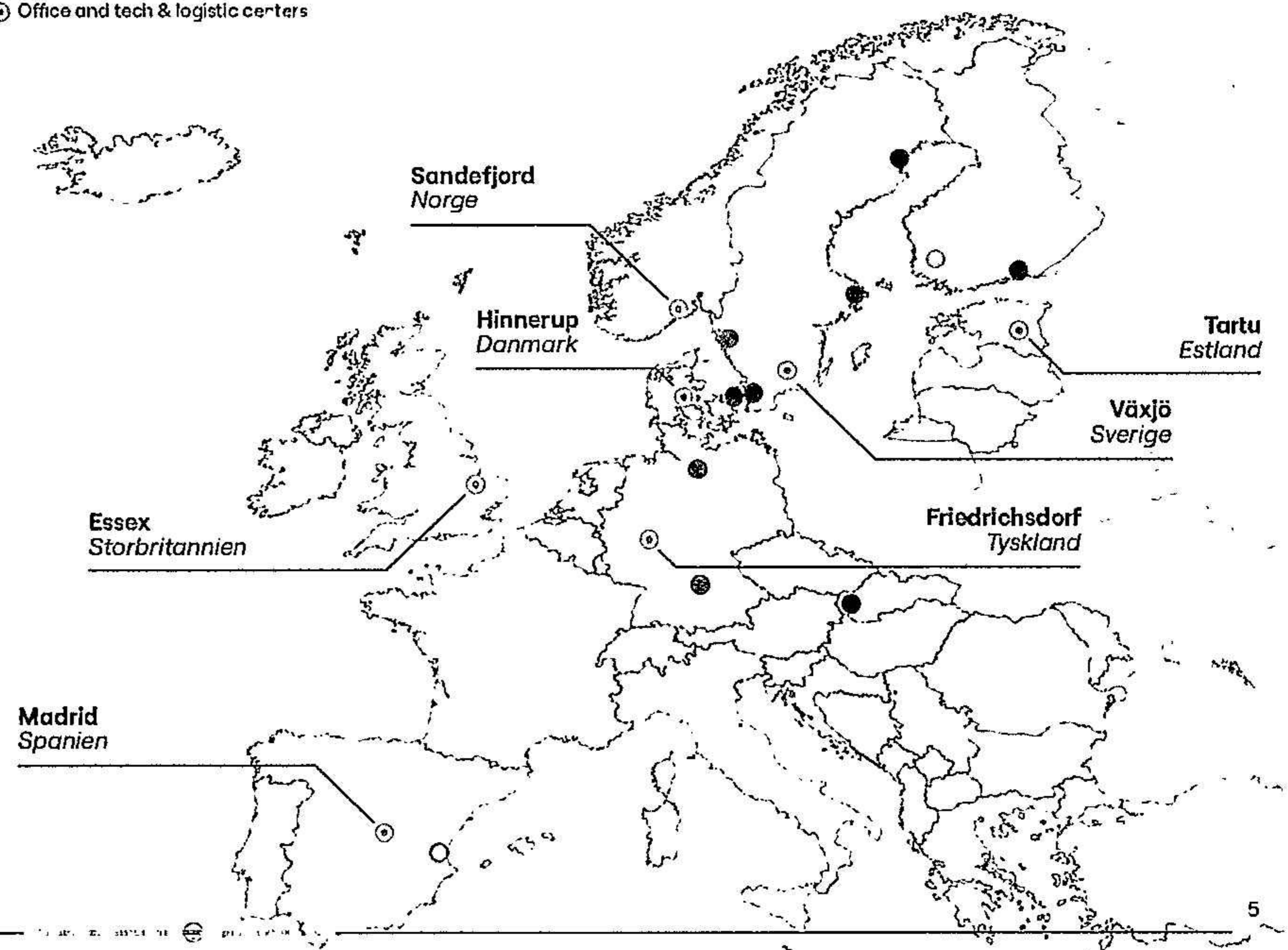
- Office sites
- Tech & logistic centers
- ⊕ Office and tech & logistic centers

Vi möjliggör cirkulär IT

Foxways cirkulära affärsmodell erbjuder många möjligheter för våra partners och kunder. Vi möjliggör cirkulära tjänster som Device as a Service (DaaS), inbyteslösningar, värdeåtervinning och disposition av IT-tillgångar. Foxways erbjudanden bygger på cirkulär hantering av tekniska enheter och säkerställer ett andra, tredje och ibland till och med fjärde liv efter första användningen. När enheterna har nått slutet av sin livslängd säkerställer Foxway säker och hållbar återvinning genom att extrahera delar och komponenter (urban gruvarbete) och senare säkerställa att avfallsmaterial återvinns för materialåtervinning på ett miljömässigt ansvarsfullt sätt.

Vår affärsmodell gör oss unika på marknaden. Enkelt uttryckt ser vi till att företag maximerar sin digitalisering samtidigt som de minimerar sitt koldioxidavtryck. Vi guldar våra partners och kunder i deras omställning till att konsumera teknik på ett mer hållbart sätt genom att införa cirkularitet istället för traditionell linjär konsumtion – Vår "Fox-way" är cirkulär.

På Foxway är vi stolta över att nästan 50 % av våra medarbetare är inriktade på arbetsuppgifter som handlar om reparationer, värdeskapande och uppgraderingar av tech-enheter för en andra eller tredje användning. Foxway utmärker sig som en unik aktör inom den cirkulära tech-branschen. Vi erbjuder en hållbarhetsstrategi som går utöver att bara vara ett tillägg till en bransch som till stor del fokuserar på linjära konsumtionsmodeller.



Vår mission:

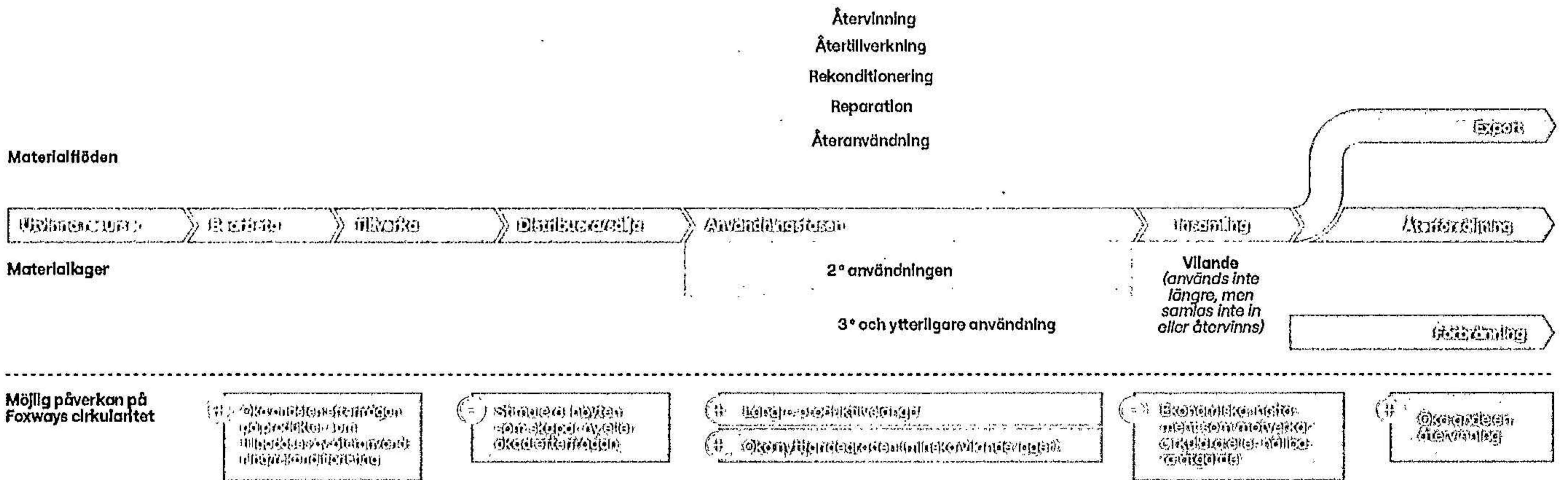
Vi möjliggör hållbar tech för alla

Vi har en unik affärsmodell som utmanar status quo och driver branschen mot ökad hållbarhet

En cirkulär affärsmodell

Illustration av materialflöden (EU, mobiltelefoner)

Materialflöden är ett etablerat sätt att representera slingor i den cirkulära ekonomin – flera möjliga effekter hos Foxway.



01

Förvaltningsberättelse

Styrelsen och verkställande direktören för Foxway Holding AB (publ), organisationsnummer 559366-8758, får härmed avlämna årsredovisning för räkenskapsåret 2023-01-01 - 2023-12-31 samt koncernredovisning för räkenskapsåret 2023-10-05 - 2023-12-31.

Verksamheten

Foxway Holding AB (publ) är ett holdingbolag och ägare till Foxway Group AB (org nr 559185-5688) som i sin tur är ägare till Foxway AB (org nr 556470-0309), rörelse drivande koncernmoder i Foxway-koncernen.

Foxway Holding AB (publ), tidigare Ylinreta BidCo AB (publ), bildades den 22 februari 2022. Moderbolagets räkenskapsår omfattar helåret 1 Januari till 31 december 2023. Den 6 oktober 2023 förvärvade Foxway Holding AB (publ) samtliga aktier i Foxway Group AB och en ny koncern bildades. Koncernens första räkenskapsår omfattar perioden 6 oktober till 31 december 2023, vilket innebär att det inte finns några jämförelsesiffror.

Foxway AB i Sverige är tillsammans med dess dotterbolag Foxway OY i Finland och Foxway AS i Norge en ledande nordisk IT-grupp inom cirkulär ekonomi med kompletta tjänster för livscykelhantering och av arbetsplatsrelaterade IT-tjänster. Foxway levererar ett komplett utbud av tjänster inom klienthantering, managed print services, mobilhantering, produktförsörjning samt livscykelhantering av begagnad IT-utrustning. Tillsammans med en effektiv logistik, mjukvarurelaterade IT-tjänster och erfarna konsulter erbjuder Foxway en komplett leverans till stora företag och organisationer på en global marknad. Som en märkesoberoende aktör drivs Foxway av visionen att erbjuda produkter, system och processer som medger ökad produktivitet och minskade kostnader för koncernens kunder.

Dotterbolaget Foxway Education AB är marknadsledande i Sverige inom området digitala helhetslösningar för skolor, förskolor och kommuner genom att sammanföra teknik och pedagogik. Foxway Education har under de drygt 10 år som bolaget verkat skapat en mycket stark plattform på den svenska skolmarknaden.

Foxway Finance AB är ett finansbolag som erbjuder specialiserade och skräddarsydda lösningar för koncernens större kunder. Med stor erfarenhet av hur viktig finansiering är i kundleveransen och hanteringen av produkters livscykel kan Foxway Finance erbjuda full kontroll till konkurrenskraftiga villkor. Med underliggande stödssystem kan vi hålla kontroll på alla enheter samt enkelt lyfta in kundernas befintliga utrustning i tjänsten. Foxway Finance kompletterar Foxways övriga tjänsteutbud genom att många gånger fungera som mellanhand och möjliggörare av större leveranser.

Foxway OÜ, med säte i Tartu, Estland, är en av Europas ledande partners för cirkulära IT-produkter inom mobiltelefoner, datorer och tillbehör. Bolaget maximerar värdet på återanvänd IT-utrustning via en hållbar affärsmodell och bidrar till Foxways strävan att vara marknadsledande inom cirkulär IT i Europa. Foxway OÜ förvärvade samtliga aktier i det tyska bolaget Teqcycle Solutions GmbH i februari 2023. Teqcycle erbjuder branschledande inbyteslösningar för mobiltelefoner och samarbetar med flera europeiska mobiloperatörer såväl som tillverkare av mobiltelefoner. Per den 8 oktober 2023 har Foxway GmbH och Teqcycle Solutions GmbH fusionerats till ett bolag.

Foxway A/S i Danmark är en av Europas största distributörer av cirkulära IT-produkter. Företaget har över 100 anställda i Danmark, Sverige, Tyskland, Spanien och Lettland. Huvudkontoret ligger utanför Århus, Danmark. Foxway Circular Ltd i England är en av Europas ledande partners för cirkulära IT-produkter med fokus på datorer, datacenter och nätverksutrustning. I koncernen ingår också flera dotterbolag i och utanför Europa.

Foxway opererar genom tre affärsområden; CWS, Recommerce Mobile och Recommerce C&E. Dessa tre samverkar med stöd av våra koncerngemensamma funktioner.

Genom nämnda affärsområden kan Foxway som helhet erbjuda våra kunder och partners cirkulära tjänster kring hårdvara, återtag, uppgraderingar och reparationer samt säkerställa så att vi maximerar hårdvarans livslängd genom flera livscycklar.

Våra tre affärsområden opererar delvis separat för att säkerställa relevans mot de unika marknaderna vi verkar mot, delvis är de i stark symbios för att hitta skalbarhet och lönsamhet där vi kan samverka. Genom detta kan vi säkerställa hållbarhet i alla led inom Foxway och förse våra kunder med unik data kring hållbara val och de CO₂ utsläpp som enheterna genererar samt de fördelar som cirkulär ekonomi inom IT skapar.

Resultatdisposition

	2023-10-05
	2023-12-31
MSEK Foxway Koncernen	
Rörelsens intäkter	1 971,4
Rörelseresultat	47,3
Rörelsemarginal	2,4%
EBITA	67,0
EBITA marginal (%)	3,4%
Justerat EBITA	88,7
Justerat EBITA marginal (%)	4,5%
Resultat före skatt	-53,0
Balansomslutning	8 554,6
Soliditet (%)	46,0%
Operativt kassaflöde	38,3
Medelantal anställda	1 318

Årsredovisningen är tillgänglig på www.foxway.se och i www.foxway.se datacenter

Ägarförhållande

Koncernens största ägare är Nordic Capital XI. Resterande del av koncernen ägs av Norvestor IX, L.P, tidigare grundare av koncernens dotterbolag, ledning, styrelse och ett stort antal av koncernens anställda.

Väsentliga händelser under räkenskapsåret

Foxway Holding AB (publ) bildades 2022-02-22 och två namnbyten har genomförts sedan dess bildande. I oktober 2023 förvärvade Foxway Holding AB (publ) samtliga aktier i Foxway Group AB och dess dotterbolag. I samband med förvärvet genomfördes först en sammanslagning av befintliga aktier i bolaget (500 000:1) och därefter en split av dessa aktier (1:2 500 000 000). Detta resulterade i att kvotvärdet på andelarna ändrades från ursprungliga 1 kr per andel till 0,0002 kr per andel. Därtill följde en appartemission om 566,6 MSEK samt att en kortfristig skuld omvandlades till ett ovillkorat aktieägartillskott om 3 682,6 MSEK.

Foxway Holding AB (publ) har i juli 2023 ställt ut en obligation på 200 MEUR samt säkerställt en ny revolverande kreditfacilitet via Skandinaviska Enskilda Banken (SEB). Obligationen är noterad på Nasdaq First North, Transfer Market Segment, i Stockholm. I samband med ovanstående förvärv har Foxway AB återbetalt dess förvärvsfinansiering och revolverande kreditfaciliteter till Swedbank. Foxway Group AB har genomfört nyemissioner under året där konvertibla aktieägartillskott och teckningsoptioner har lösts in till aktier.

Resultat och finansiell ställning koncern

Koncernens totala rörelseintäkter för perioden 5 oktober till 31 december 2023 uppgick till 1 971,4 MSEK. Perioden präglades av en stark utveckling inom segmentet Recommerce Mobile, medan Recommerce C&E har haft en oförändrad utveckling jämfört med samma period föregående år. Segmentet CWS fortsatte att möta en något långsammare marknad med lågra IT-investeringar vilket hade en negativ effekt på intäktsutvecklingen jämfört med samma period föregående år.

Risker och osäkerhetsfaktorer i den framtida utvecklingen

Foxway har en relativt diversifierad marknadsexponering i och med att verksamheten omfattar tre olika segment, CWS, Recommerce Mobile och Recommerce C&E.

CWS är en del av marknaden avseende elektronik till större företag och organisationer, med fokus på Norden. Marknaden har haft en historiskt relativt stabil tillväxt. Tack vare långa kundrelationer, integrerade lösningar med kunderna, långa avtalstider med offentliga kunder och ramavtal är CWS mindre känsligt för nedåtgående marknad. CWS påverkas av leverantörers prissättning samt förmåga att leverera. CWS arbetar nära alla större leverantörer inom marknaden och har erfoderliga certifieringar och med den marknadsandel som Foxway har kan Foxway förhandla fram bra lösningar.

Recommerce Mobile är en del av marknaden för cirkulär elektronik med fokus på mobiltelefoner. Marknaden har de senaste åren växt kraftigt och Recommerce Mobile har tagit en stor marknadsandel inom Europa. Recommerce Mobile har långa relationer med samarbetspartners som har integrerade lösningar tillsammans med Foxway, vilket gör Recommerce Mobile mindre känsliga för förändringar inom de ekonomiska cyklerna. Vid vikande konjunktur har efterfrågan på återbrukade mobiltelefoner ökat historiskt sett, samtidigt som marknaden växt både i uppåtgående och nedåtgående konjunktur under de senaste åren.

Recommerce C&E är en del av marknaden för cirkulär elektronik av framförallt datorer och nätverksprodukter. Även denna marknad har växt kraftigt senaste åren. Långa relationer med samarbetspartners och etablerade aktörer gör att Recommerce försäljning av utrustningen blir mindre känslig för vikande marknad.

Kriget i Ukraina och dess följd effekter på omvärlden och världsekonomin har bidragit med ytterligare osäkerhetsfaktorer och ökad risk under 2023. Kriget i kombination med andra faktorer har också bidragit till ökad inflation i Europa, ökad press på lönejusteringar och högre ränteläge. Foxway följer utvecklingen nära och har planlagt nödvändiga åtgärder för att minimera risken för bolagets utveckling.

Koncernen är också exponerad för finansiella risker såsom likviditetsrisk, valutarisk, kreditrisk och ränterisk. Dessa risker beskrivs vidare i not 27 Finansiella instrument och finansiella risker.

02

Finansiella rapporter

Koncernens resultaträkning

MSEK	Not	2023-10-05 2023-12-31
Rörelsens intäkter		
Nettoomsättning	4,5,6	1 960,7
Ovriga rörelseintäkter	7	10,7
		1 971,4
Rörelsens kostnader		
Handelsvaror		-1 523,4
Ovriga verkens kostnader	8, 9	-83,2
Personekostnader	10	-211,4
Av- och nedskrivningar av materiella och immateriella anläggningstillgångar		-102,6
Övriga rörelsekostnader		-3,5
		-1 924,1
Rörelseresultat		47,3
Resultat från finansiella poster		
Finansiella intäkter	11	6,0
Finansiella kostnader	12	-106,4
		-100,3
Resultat före skatt		-53,0
Skatt på årets resultat	13	-16,9
Årets resultat		-69,9
Årets resultat hänförligt till:		
Moderföretagets aktieägare		-69,9

Koncernens totalresultat

MSEK	2023-10-05 2023-12-31
Årets resultat	-69,9
Poster som har omförts eller kan omföras till årets resultat	
Valutakursdifferenser vid omräkning av utländska verksamheter	-168,8
Valutakursdifferenser på säkringsinstrument av nettoinvesteringar i utländska verksamheter	100,1
Uppskjuten skatt på valutakursdifferenser på säkringsinstrument av nettoinvesteringar i utländska verksamheter	-20,6
Aktierelaterade ersättningstransaktioner	1,3
	-88,0
Poster som inte kan omföras till årets resultat	
	-
Årets totalresultat	-157,9
Årets resultat hänförligt till:	
Moderföretagets aktieägare	-157,9

Koncernens balansräkning

MSEK	Not	2023-12-31
TILLGÅNGAR		
Anläggningstillgångar		
Immateriella anläggningstillgångar		
Balanserade utgifter för utvecklingsarbeten	14	107,0
Koncessioner, patent, licenser, varumärken m.m.	15	222,1
Goodwill	16	4 748,4
		5 077,5
Materiella anläggningstillgångar		
Förbättringsutgifter på annans fastighet	17	15,3
Maskiner och andra tekniska anläggningar	18	626,7
Inventarier, verktyg och installationer	19	10,3
Nyttjanderättstillgångar	20	227,5
		879,8
Finansiella anläggningstillgångar		
Andra långfristiga fordringar	23	1,0
Uppskjuten skattefordran	13	34,6
		35,6
Summa anläggningstillgångar		5 992,9
Omsättningstillgångar		
Varulager		
		1 082,7
Kortfristiga fordringar		
Kundfordringar	27	558,0
Aktuell skattefordran		11,9
Övriga fordringar		52,6
Förutbetalda kostnader och upplupna intäkter	24	134,2
		756,7
Kassa och bank	26	722,1
Summa omsättningstillgångar		2 561,6
Summa tillgångar		8 554,5

MSEK	Not	2023-12-31
EGET KAPITAL OCH SKULDER		
Eget kapital		
Aktiekapital	25	0,6
Övrigt tillskjutet kapital		4 249,1
Annat eget kapital inklusiv årets resultat		-314,2
Summa eget kapital		3 935,5
Långfristiga skulder		
Uppskjuten skatteskuld	13	94,1
Obligatorielån	26, 27	2 131,5
Skulder till kreditinstitut	26, 27	335,2
Leasingkulder	8, 20	185,5
Övriga skulder		0,3
Summa långfristiga skulder		2 746,6
Kortfristiga skulder		
Checkräkningskredit	26, 27	0,6
Skulder till kreditinstitut	26, 27	270,2
Leverantörsskulder	27	641,9
Leasingkulder	8, 20	44,8
Aktuell skatteskuld	13	35,5
Övriga skulder		246,6
Upplupna kostnader och förutbetalda intäkter	24	632,7
Summa kortfristiga skulder		1 872,3
Summa eget kapital och skulder		8 554,5

Koncernens rapport över förändringar i eget kapital

MSEK	Eget kapital hänförligt till moderbolagets aktieägare				Summa eget kapital
	Aktiekapital	Övrigt tillskjutet kapital	Övriga reserver	Annat eget kapital inklusive årets resultat*	
Ingående eget kapital 2023-10-05*	0,5	-	-	-156,2	-155,7
Nyemission	0,1	566,5			566,6
Aktieägartillskott		3 682,6			3 682,6
Årets resultat				-69,9	-69,9
Övrigt totalresultat			-88,0		-88,0
Belopp vid årets utgång 2023-12-31	0,6	4 249,1	-88,0	-226,1	3 935,6

* Årets eget kapital i koncernen består av eget kapital hänförligt till moderbolaget Foxway-Holding AB (publ) samt till de övriga bolagen i koncernen till 31 december 2023.

Koncernens kassaflödesanalys

MSEK	Not	2023-10-05 2023-12-31
Den löpande verksamheten		
Rörelseresultat		47,3
Justeringar för poster som inte ingår i kassaflödet	29	103,6
Erhållen ränta m.m.		7,3
Erlagd ränta m.m.		-46,7
Betald inkomstskatt		-20,5
Kassaflöde från den löpande verksamheten före förändringar av rörelsekapital		90,9
Kassaflöde från förändringar av rörelsekapital		
Minskning(+)/ökning(-) av varulager pågående arbete		-5,2
Minskning(+)/ökning(-) av kundfordringar		1,1
Minskning(+)/ökning(-) av fordringar		-7,8
Minskning(-)/ökning(+) av leverantörsskulder		-42,8
Minskning(-)/ökning(+) av kortfristiga skulder		-13,8
Kassaflöde från den löpande verksamheten		38,3

MSEK	Not	2023-10-05 2023-12-31
Investeringsverksamheten		
Förvärv av dotterföretag	3	-3 483,0
Investeringar av immateriella anläggningstillgångar	14-16	-10,9
Investeringar av materiella anläggningstillgångar	17-19	-8,2
Kassaflöde från investeringsverksamheten		-3 502,2
Finansieringsverksamheten		
Nyemission och kapitaltillskott		3 766,6
Ökning av lån	26, 27	2 233,1
Återbetalning av lån	26, 27	-1 702,3
Förändring leasingkulder	26, 27	-88,7
Kassaflöde från finansieringsverksamheten		4 198,6
Förändring av likvida medel		
Likvida medel vid periodens början		0,5
Kursdifferens i likvida medel		-13,1
Likvida medel vid årets slut		722,1

Moderbolagets resultaträkning

MSEK	Not	2023-01-01 2023-12-31	2022-02-22 2022-12-31
Rörelsens intäkter			
Nettoomsättning	4, 5	1,9	-
Övriga rörelseintäkter		0,1	-
		2,0	0,0
Rörelsens kostnader			
Övriga externa kostnader	9	-14,6	-
Personalkostnader	10	-2,0	-
Övriga rörelsekostnader		-0,1	-
		-16,7	0,0
Rörelseresultat		-14,7	0,0
Resultat från finansiella poster			
Övriga ränteintäkter och liknande resultatposter	11	152,8	-
Räntekostnader och liknande resultatposter	12	-127,7	-
		25,2	0,0
Resultat efter finansiella poster		10,5	0,0
Bokslutsdispositioner			
Avsättning till periodiseringsfond		-17,0	-
Resultat före skatt		-6,4	0,0
Skatt på årets resultat	13	-10,5	-
Årets resultat		-16,9	0,0

Årets resultat är jämförbart med resultatet för föregående år.

Moderbolagets balansräkning

MSEK	Not	2023-12-31	2022-12-31
TILLGÅNGAR			
Anläggningstillgångar			
Finansiella anläggningstillgångar			
Andelar i koncernföretag	21	4 650,8	-
Lån till koncernföretag	22	1 712,5	-
Summa anläggningstillgångar		6 363,3	0,0
Omsättningstillgångar			
Kortfristiga fordringar			
Fordringar hos koncernföretag		48,6	-
Övriga fordringar		5,2	0,5
Summa kortfristiga fordringar		53,8	0,5
Kassa och bank		171,0	0,0
Summa omsättningstillgångar		224,7	0,5
Summa tillgångar		6 588,0	0,5

MSEK	Not	2023-12-31	2022-12-31
EGET KAPITAL OCH SKULDER			
Eget kapital			
Bundet eget kapital			
Aktiekapital	25	0,6	0,5
		0,6	0,5
Fritt eget kapital			
Overkursfond		566,5	-
Balanserat resultat		3 682,6	-
Årets resultat		-16,9	-
	30	4 232,2	0,0
Summa eget kapital		4 232,8	0,5
Obeskattade reserver			
Periodiseringsfond		17,0	-
Summa obeskattade reserver		17,0	0,0
Långfristiga skulder			
Obligationslån	26, 27	2 131,5	-
Summa långfristiga skulder		2 131,5	0,0
Kortfristiga skulder			
Leverantörsskulder		58,4	-
Aktuell skatteskuld		10,5	-
Skulder till koncernföretag		0,1	-
Övriga kortfristiga skulder		0,3	-
Upplupna kostnader och förutbetalda intäkter	28	137,5	-
Summa kortfristiga skulder		206,7	0,0
Summa eget kapital och skulder		6 588,0	0,5

Moderbolagets rapport över förändringar i eget kapital

MSEK	Aktiekapital	Övrigt bundet eget kapital	Övrigt fritt eget kapital	Årets resultat	Summa eget kapital
Belopp vid årets ingång enligt fastställd balansräkning	-	-	-	-	-
Nybildning 2022-02-22	0,5	-	-	-	0,5
Belopp vid årets utgång 2022-12-31	0,5	0,0	0,0	0,0	0,5
Resultatdisposition enligt beslut av årsstämman:	-	-	-	-	0,0
Nyemission	0,1	-	566,5	-	566,6
Aktieägartillskott	-	-	3 682,6	-	3 682,6
Årets resultat	-	-	-	-16,9	-16,9
Belopp vid årets utgång 2023-12-31	0,6	0,0	4 249,1	-16,9	4 232,8

Moderbolagets kassaflödesanalys

MSEK	Not	2023-01-01 2023-12-31	2022-02-02 2022-12-31
Den löpande verksamheten			
Rörelseresultat	3	-14,7	-
Erhållen ränta m.m.		-0,7	-
Betald ränta		-0,1	-
Betald inkomstskatt		-	-
Kassaflöde från den löpande verksamheten före förändringar av rörelsekapital		-15,5	0,0
Kassaflöde från förändringar av rörelsekapital			
Minskning(+)/ökning(-) av kortfristiga fordringar		-5,8	-0,5
Minskning(-)/ökning(+) av kortfristiga skulder		6,1	-
Kassaflöde från den löpande verksamheten		-15,2	-0,5
Investeringsverksamheten			
Förvärv av dotterföretag	3	-4 013,5	-
Förändring av långfristiga fordringar koncernföretag	21, 22	-1 712,5	-
Kassaflöde från investeringsverksamheten		-5 726,0	0,0
Finansieringsverksamheten			
Nyemission		-	0,5
Upptagna lån		2 229,5	-
Kapitaltillskott		3 682,6	-
Kassaflöde från finansieringsverksamheten		5 912,1	0,5
Förändring av likvida medel		171,0	0,0
Likvida medel vid årets början		0,0	-
Likvida medel vid årets slut		171,0	0,0

03

Noter

Not 1: Redovisningsprinciper**Allmän information**

Foxway Holding AB (publ), med organisationsnummer 559366-8758, är ett svenskregistrerat aktiebolag med säte i Stockholm. Adressen till huvudkontoret är: c/o Foxway Group AB, Evenemangsgatan 21, 169 21 Solna. Foxway Holding AB (publ) är noterat på Nasdaq First North, Transfer Market Segment. Företagets huvudsakliga verksamhet och dess dotterföretag beskrivs i förvaltningsberättelsen i denna årsredovisning.

Koncernredovisningen för det verksamhetsår som slutade den 31 december 2023 har godkänts av styrelsen och kommer att föreläggas årsstämman den 17 maj 2024 för fastställande.

Då koncernen bildades den 5 oktober 2023 omfattar det första räkenskapsåret perioden från 5 oktober 2023 till 31 december 2023. IFRS har tillämpats från och med att koncernen bildades.

Koncernredovisningen för år 2023 består av moderbolaget Foxway Holding AB (publ) och dess dotterföretag, tillsammans benämnd koncernen. Foxway Holding AB (publ) är helägt dotterföretag till Ytinrete MidCo 2 AB med organisationsnummer 559432-8394 och säte i Stockholm, som i sin tur ägs till 99,22% av Ytinrete MidCo 1 AB med organisationsnummer 559432-8402 och säte i Stockholm. Resterande 0,78% ägs av minoritetsägare.

Koncernens yttersta svenska moderbolag är Ytinrete TopCo AB, med organisationsnummer 556432-8410, med säte i Stockholm. I årsbokslutet 2023-12-31 kommer detta moderbolag inte att upprätta koncernredovisning med hänsyn till kapitel 7 i ÅRL.

Indirekta ägare till Ytinrete TopCo AB är Nordic Capital XI (majoritet) samt den norska riskkapitalfonden Norvestor IX LP (minoritet). Nordic Capital är en ledande private equity investerare med fokus på hälso- och sjukvård, teknologi och betalningslösningar, finansiella tjänster samt även industrivaror och tjänster. Viktigaste marknaderna är Europa och globalt för investeringar inom hälso- och sjukvård samt teknologi och betalningslösningar. Norvestor investerar framför allt i medelstora bolag inom Norden. Även tidigare ägare och ledningen, styrelsen samt ett stort antal av koncernens anställda har investerat i holdingstrukturen.

Grund för upprättande

Koncernredovisningen har upprättats i enlighet med årsredovisningslagen, de av EU godkända International Financial Reporting Standards (IFRS) samt tolkningar av International Financial Reporting Interpretations Committee (IFRIC) per den 31 december 2023. Koncernen tillämpar inte IAS 33 Resultat per aktie i enlighet med undantagsreglerna för icke noterade företag. Vidare tillämpar koncernen även Rådet för finansiell rapporterings rekommendation RFR 1, Kompletterande redovisningsregler för koncerner, vilken specificerar de tillägg till IFRS-upplysningar som krävs enligt bestämmelserna i årsredovisningslagen.

I koncernredovisningen har värdering av poster skett till anskaffningsvärde, såvida ej annat anges. Koncernens rapporteringsvaluta är svenska kronor. Samtliga belopp är angivna i miljontals kronor, med en decimal, om ej annat anges. Redovisningsprinciper beskrivs även vidare i tillhörande not.

Nya redovisningsprinciper för 2024 och senare

Inga ändringar av befintliga standarder som träder i kraft 2024 eller senare bedöms få en väsentlig påverkan på koncernens finansiella rapporter.

Konsolidering

Koncernredovisningen omfattar moderbolaget, Foxway Holding AB (publ), och de företag i vilka Foxway Holding AB (publ) direkt eller indirekt har ett bestämmande inflytande. Dotterföretag är alla företag (inklusive strukturerade företag) över vilka koncernen har bestämmande inflytande. Koncernen kontrollerar ett företag när den exponeras för eller har rätt till rörlig avkastning från sitt innehav i företaget och har möjlighet att påverka avkastningen genom sitt inflytande i företaget.

Dotterföretag inkluderas i koncernredovisningen från och med den dag då det bestämmande inflytandet överförs till koncernen. De exkluderas ur koncernredovisningen från och med den dag då det bestämmande inflytandet upphör.

Eget kapital i koncernen omfattar eget kapital i moderbolaget och den del av eget kapital i dotterföretagen som tillkommit efter förvärvet. Alla interna transaktioner mellan koncernföretag samt koncernmellanhavanden elimineras i koncernredovisningen.

Utländsk valuta

Poster som ingår i de finansiella rapporterna för de olika enheterna i koncernen är ursprungligen redovisade i den valuta som används i den primära ekonomiska miljön där respektive enhet huvudsakligen bedriver sin verksamhet (funktionell valuta). I koncernredovisningen omräknas samtliga belopp till svenska kronor vilket är moderbolagets funktionella valuta och rapportvaluta.

Transaktioner och balansposter

Transaktioner i utländsk valuta redovisas i respektive enhet baserat på enhetens funktionella valuta enligt transaktionsdagens valutakurs. Monetära tillgångar och skulder i utländsk valuta omräknas till balansdagens kurs och uppkomna kursdifferenser inkluderas i periodens resultat. Kursdifferenser på rörelsefordringar och rörelseskulder redovisas i rörelseresultatet, medan kursdifferenser på finansiella fordringar och skulder redovisas i finansnettot.

Omräkning av utländska dotterföretag

Vid upprättande av koncernredovisning omräknas utländska verksamheters balansräkningar till svenska kronor med balansdagens valutakurs medan resultaträkningar omräknas till periodens genomsnittskurs. De omräkningsdifferenser som uppstår redovisas i totalresultatet samt mot omräkningsreserven i eget kapital. Den ackumulerade omräkningsdifferensen omförs och redovisas som en del av realisationsresultatet i händelse att en utlandsverksamhet avyttras. Goodwill och justeringar till verkligt värde som är hänförliga till förvärv av verksamheter med annan funktionell valuta än svenska kronor behandlas som tillgångar och skulder i den förvärvade verksamhetens valuta och omräknas till balansdagens valutakurs.

Alternativa nyckeltal

I årsredovisningen förekommer alternativa nyckeltal för uppföljning av koncernens verksamhet. Alternativa nyckeltal är nyckeltal som ej definierats enligt IFRS. För avstämning av de primära alternativa nyckeltalen samt definitioner, se sidorna 50-51.

Redovisningsprinciper i moderföretaget

Moderföretaget tillämpar Årsredovisningslagen (1995:1554) och RFR 2 Redovisning för juridiska personer.

Resultat- och balansräkningar följer årsredovisningslagens uppställningsform. Rapport över förändring av eget kapital följer koncernens uppställningsform men ska innehålla de kolumner som anges i ÅRL. Vidare innebär det skillnad i benämningar, jämfört med koncernredovisningen, främst avseende finansiella intäkter och kostnader och eget kapital.

Redovisningsprinciperna i moderföretaget överensstämmer med redovisningsprinciperna i koncernredovisningen med undantag av nedanstående:

Koncernbidrag och aktieägartillskott

Redovisning av koncernbidrag tillämpas enligt alternativregeln, varmed redovisningen av erhållna samt lämnade koncernbidrag redovisas som bokslutsdisposition i resultaträkningen.

Aktieägartillskott förs direkt mot eget kapital hos mottagaren och aktiveras i aktier och andelar hos givaren, i den mån nedskrivning ej erfordras.

Rörelseförvärv

Transaktionskostnader i samband med rörelseförvärv inkluderas i anskaffningsvärdet för andelar i dotterföretag.

Not 2: Väsentliga uppskattningar och bedömningar**Viktiga bedömningar vid tillämpning av koncernens redovisningsprinciper**

Vid upprättandet av de finansiella rapporterna görs uppskattningar och bedömningar om framtiden som påverkar de i bokslutet redovisade balans- och resultatposterna. Dessa bedömningar baseras på historiska erfarenheter och de olika antaganden som ledningen och styrelsen anser vara rimliga under rådande omständigheter. I de fall då det ej är möjligt att fastställa det redovisade värdet på tillgångar och skulder genom information från andra källor ligger sådana uppskattningar och bedömningar till grund för värderingen. Om andra bedömningar görs eller andra förutsättningar är aktuella kan faktiskt utfall skilja sig från dessa bedömningar. I följande avsnitt beskrivs de viktigaste bedömningar som företagsledningen har gjort vid tillämpningen av koncernens redovisningsprinciper och som har den mest betydande effekten på de redovisade beloppen i de finansiella rapporterna.

Nedskrivningsprövning av goodwill och övriga immateriella anläggningstillgångar

Nedskrivning av goodwill och övriga immateriella anläggningstillgångar prövas närhelst händelser eller ändrade omständigheter indikerar på ett potentiellt nedskrivningsbehov av förvärvsgoodwill, till exempel på grund av ändrat affärsklimat, förändrade omvärldsfaktorer eller beslut att avyttra eller lägga ner viss verksamhet. För att bestämma om värdet på goodwill minskat måste den kassagenererande enhet till vilken goodwill hänförs värderas, vilket sker genom en diskontering av enhetens kassaflöden. Vid tillämpningen av denna metod förlitar sig bolaget på ett antal faktorer inklusive uppnådda resultat, affärsplaner, ekonomiska prognoser och marknadsdata.

Årets nedskrivningsprövning utgår från transaktionen som genomfördes den 5 oktober 2023 i samband med koncernens bildande. Styrelsen anser att de redovisade övervärdena överensstämmer med upprättade förvärvsanalyser och således finns inget nedskrivningsbehov.

Återköpsförpliktelser

Per den 31 december 2023 har koncernen en återköpsförpliktelse (rättighet och förpliktelse) avseende utställda restvärden på finansierad IT-utrustning till diverse funding partners om totalt 105,6 MSEK. Återköpsförpliktelserna värderas som låg i förhållande till förväntat värde vid realisationsöppningen, varför heller inga avsättningar har gjorts för dessa rättigheter/skyldigheter.

Uppskjuten skatt på underskottsavdrag

I samband med beräkning av uppskjuten skatt på temporära skillnader som uppkommer mellan skattemässiga och redovisade värden så förekommer både bedömningar och antaganden. Dessa är framförallt förknippade med att fastställa det redovisade värdet samt därefter möjligheten att utnyttja skattemässiga underskottsavdrag mot framtida vinster. Företagsledningen har utgått ifrån budget och en mer långsiktig strategisk plan för att göra en bedömning rörande det framtida nyttjandet av underskottsavdragen, se vidare not 13.

Leasing

Bedömningar görs för att fastställa leasingperioden för vissa leasingavtal i de fall koncernen är leasetagare och avtalet innehåller förlängningsoptioner. Bedömning görs huruvida det är säkert, rimligt eller inte att eventuella optioner kommer utnyttjas. Dessa bedömningar påverkar redovisade värden för både lease-skulder som nyttjanderättstillgång. En redogörelse om detta återfinns i not 8.

Kreditriskreserv avseende kundfordringar

Kundfordringar är kortfristiga till sin natur och som en konsekvens av detta är även riskbedömnings-horisonten kort. Vid bedömning av framtida förväntade kreditförluster tas hänsyn till historik samt aktuella och förväntade förhållanden. Individuell bedömning genomförs med avseende på betalningsförmåga och kreditvärdighet. Koncernen har historiskt sett låga konstaterade kreditförluster. För vidare information, se not 27.

Not 3: Rörelseförvärv

Redovisningsprinciper

Foxway tillämpar IFRS 3 Rörelseförvärv i samband med förvärv, vilket innebär att alla förvärv redovisas enligt förvärvsmotoden. Köpeskillingen för rörelseförvärvet värderas till verkligt värde vid förvärvstidpunkten, vilket beräknas som summan av de verkliga värdena per förvärvstidpunkten för erlagda tillgångar, uppkomna eller övertagna skulder samt emitterade eget kapitalandelar i utbyte mot kontroll över den förvärvade rörelsen.

Det övervärde som uppstår när anskaffningsvärdet överstiger det verkliga värdet på identifierbara tillgångar, netto, redovisas som goodwill. Om anskaffningskostnaden understiger verkligt värde för det förvärvade dotterföretagets nettotillgångar, redovisas mellanskillnaden direkt i resultaträkningen.

Villkorade tilläggsköpeskillningar redovisas som en finansiell skuld till verkligt värde vid förvärvstidpunkten. Omvärdering av dessa tilläggsköpeskillningar ska ske årligen och eventuell förändring ska redovisas i resultaträkningen. Samtliga förvärvsrelaterade kostnader kostnadsförs i koncernen. I moderbolaget har däremot dessa transaktionskostnader i samband med rörelseförvärvet aktiverats tillsammans med köpeskillingen.

De identifierbara förvärvade tillgångarna och övertagna skulderna redovisas till verkligt värde per förvärvstidpunkten med följande undantag:

- Skulder eller eget kapitalinstrument hänförliga till det förvärvade företagets aktierelaterade tilldelningar eller till utbytet av det förvärvade företagets aktierelaterade tilldelningar mot förvärvarens aktierelaterade värderas vid förvärvstidpunkten i enlighet med IFRS 2 Aktierelaterade ersättningar.
- Leasingskulder där det förvärvade företaget är leaseta gärd ska värderas till nuvärdet av återstående leasingavgifter som om det var ett nytt leasingavtal på förvärvsdagen.
- Nyttjanderättigheterna ska sedan värderas till samma belopp som leasingskulden, men justeras för eventuella villkor som avviker från en marknadsmässig bedömning.

För varje rörelseförvärv värderas innehav utan bestämmande inflytande i det förvärvade företaget antingen till verkligt värde eller till värdet av den proportionella andelen av innehavet utan bestämmande inflytande av det förvärvade bolagets identifierbara nettotillgångar.

Avyttrade företag ingår i koncernens redovisning till och med tidpunkten för avyttringen.

Händelser 5 oktober – 31 december 2023

Den 5 oktober 2023 blev Foxway Group (som består av ett 20-tal helägda dotterbolag och filialer) ett portföljbolag till Nordic Capital XI. I årsboksutet 2022 redovisade Foxway Group en årsomsättning om 5 889,8 mSEK och medelantal anställda uppgick till 1 027. Foxway är en snabbväxande europeisk koncern med säte i Sverige och kontor runt om i Europa samt närvaro i Asien och USA.

Koncernen tillhandahåller cirkulära IT-tjänster i mer än 100 länder, kunderna är både privata och publika företag och organisationer. I samband med transaktionen får den nyförvärvade koncernen en nytt moderbolag, Foxway Holding AB (publ), vars yttersta svenska moderbolag är Ytinrete TopCo AB, org nr 559432-8410.

Analys av förvärv under perioden 5 oktober – 31 december 2023

	Koncernen
Anläggningstillgångar	1 262,5
Kundfordringar	575,1
Varulager och övriga kortfristiga fordringar	1 322,2
Likvida medel	511,6
Skulder till kreditinstitut	-2 242,1
Leasingskulder	-244,9
Leverantörsskulder	-656,6
Övriga långfristiga skulder	-156,2
Övriga kortfristiga skulder	-707,9
Förvärvade identifierbara nettotillgångar	-336,4
Goodwill	4 897,6
Total köpeskillning	4 561,2
Likvida medel i den förvärvade koncernen	-511,6
Apportemission	-566,6
Påverkan på koncernens likvida medel	3 483,0

Avyttringar

Inga avyttringar har skett perioden 5 oktober till 31 december 2023.

Not 4: Segmentsredovisning

Redovisningsprinciper

Segmentrapporteringen är upprättad i enlighet med IFRS 8 Rörelsesegment. Rapporteringen överensstämmer med den interna rapportering som lämnas till den högste verkställande beslutsfattaren, Foxway-koncernens verkställande direktör. Koncernen har identifierat tre huvudsakliga rörelsesegment som också är de tre övergripande affärsområdena:

- **CWS (Circular Workplace Solutions)** tillhandahåller "Device-as-a-service"-lösningar och relaterade tjänster för arbetsplatsutrustning, såsom datorer, skrivare, audio/video och andra relaterade produkter. Verksamheten fokuserar främst på medelstora/stora företag och offentliga kunder i Norden, med både lokala och globala organisationer. CWS har kontor i Sverige, Norge och Finland.
- **Recommerce Mobile** erbjuder inbyteslösningar och tjänster för återställning av smartphones och andra relaterade produkter, med fokus på mobiloperatörer, återförsäljare och andra partners. Produkterna är inköpta, renoverade och åter sålda till både konsumenter och B2B-kunder. Recommerce Mobile har sitt huvudkontor i Estland och fokuserar främst på den europeiska marknaden.
- **Recommerce C&E (Computers & Enterprise equipment)** fokuserar på datorer, företagsutrustning och andra relaterade produkter. Verksamheten hämtar produkter från olika partners, såsom OEMs (tillverkare av originalutrustning), finansieringsföretag, datacenter och återförsäljare. Recommerce C&E hanterar både återanvända enheter och nya överlagerenheter. Recommerce C&E drivs huvudsakligen från Danmark och Storbritannien.

Verksamheterna inom respektive rörelsesegment har likartade ekonomiska egenskaper, liknar varandra med avseende på produkternas och tjänsternas karaktär, försäljningsprocess och kundkategorier. Prissättning vid försäljning mellan segmenten sker på marknadsmässiga villkor och har eliminerats i koncernens omsättning. Koncerngemensamma funktioner består huvudsakligen av kostnader för ledning och centrala funktioner. Finansiella intäkter och kostnader fördelas inte på de respektive affärsområdena då koncernens finansiering styrs av koncernens ekonomi- och finansfunktion. Ingen uppdelning av tillgångar och skulder sker per segment då inget sådant belopp regelbundet redovisas för koncernens högste verkställande beslutsfattare.

Poster av engångskaraktär

För att göra resultaten mer jämförbara och tydligare justerar ledningen rörelseresultatet före av- och nedskrivningar av immateriella anläggningstillgångar (EBITA) med poster av engångskaraktär. Med engångsposter avses väsentliga poster av engångskaraktär, vilka är ej återkommande i den normala verksamheten. Syftet med att separera dessa intäkter och kostnader är att kunna påvisa den underliggande verksamhetens utveckling.

För perioden 5 oktober till 31 december 2023 är engångsposter främst hänförliga till omorganisation, integration, nettoförlusten för en nyetablerad produkt samt transaktionskostnader relaterade till förvärvet av Foxway.

Rapportering per segment 5 oktober - 31 december 2023

	CWS	Recommerce Mobile	Recommerce C&E	Koncern gemensamma funktioner	Koncernen Total
Rörelsens intäkter	603,9	732,3	635,2	-	1 971,4
Rörelsens kostnader	-593,2	-684,1	-597,7	-49,1	-1 924,1
Rörelseresultat	10,7	48,2	37,5	-49,1	47,3
Finansnetto	-	-	-	-100,3	-100,3
Resultat före skatt (EBT)	10,7	48,2	37,5	-149,4	-53,0
<i>Finansnetto</i>				100,3	100,3
<i>Av- och nedskrivningar på immateriella anläggningstillgångar</i>	5,4	2,7	0,3	11,2	19,6
EBITA	16,1	50,9	37,8	-37,9	67,0
EBITA marginal (%)	2,7%	7,0%	6,0%	-	3,4%
Justering för poster av engångskaraktär	5,1	4,8	3,4	8,4	21,7
Justerad EBITA	21,2	55,7	41,2	-29,5	88,7
Justerad EBITA marginal (%)	3,5%	7,6%	6,5%	-	4,5%

Avseende definitioner av nyckeltal, se Definitioner och alternativa nyckeltal på sid 50-51.

Not 5: Uppdelning av intäkter

Redovisningsprinciper

Foxway tillämpar IFRS 15 Intäkter från avtal med kund. Standarden är uppbyggd enligt en kontrollbaserad modell i fem steg och kräver att intäkter redovisas till ett belopp som återspeglar den ersättning som bolaget förväntar sig ha rätt till i utbyte av att överföra varor eller tjänster till kund samt att försäljning av varor och tjänster redovisas separat. Intäkter redovisas huvudsakligen när kontrollen har överförts till köparen i samband med slutleverans. Vid pågående tjänsteuppdrag redovisas intäkter antingen vid ett tillfälle eller över tid i takt med att tjänsten utförs i enlighet med kontraktet. Uppdelning av intäkter har gjorts på produkt- och tjänstekategorier samt geografisk marknad, då det är utifrån dessa kategorier koncernen presenterar och analyserar intäkter i andra sammanhang.

Huvudsakliga intäktströmmar presenteras utifrån de interna begrepp som används inom koncernen och intäkter från fakturering av koncerninterna tjänster har eliminerats i koncernräkenskopena.

Rörelsens intäkter fördelad mellan produkter och tjänster

	Koncernen 2023-10-05 2023-12-31	Moderbolaget 2023-01-01 2023-12-31	Moderbolaget 2022-02-22 2022-12-31
Produkter	1 837,3	0,0	-
Externa tjänster	122,7	0,0	-
Interna tjänster	-	1,9	-
Övrigt	11,4	0,0	-
	1 971,4	1,9	0,0

Rörelsens intäkter fördelad per geografisk region

	Koncernen 2023-10-05 2023-12-31	Moderbolaget 2023-10-05 2023-12-31	Moderbolaget 2023-10-05 2023-12-31
Norden	661,8	1,9	-
Europa (exkl Norden)	989,4	-	-
Asien	27,9	-	-
Övriga världen	28,3	-	-
	1 971,4	1,9	-

Information avseende koncernens största marknad och kunder

Koncernens intäkter kommer främst från Europa. Frankrike utgör koncernens enskilt största marknad med en andel på 16%.

Koncernen har inte några enskilda kunder vars omsättning överstiger tio procent av koncernens totala omsättning.

Not 6: Leasingavtal - leasegivare

Redovisningsprinciper

Koncernen är leasegivare av IT-utrustning. I enlighet med IFRS 16 klassificerar koncernen avtal mot kund som antingen operationell leasing eller finansiell leasing, vilket har betydelse för intäktsredovisningen. Eftersom koncernen normalt återtar den leasade utrustningen efter avtalens slut görs bedömningen att avtal gentemot kund är operationell leasing. Därmed intäktsförs leasingavgifterna löpande enligt IFRS 16.

Finansiella leasingavtal redovisas som en fordran i balansräkningen. Det redovisade beloppet motsvarar nettoutvesteringen i leasingavtalet, det vill säga summan av framtida leasingavgifter diskonterade med leasingavtalets ränta. Den finansiella intäkten fördelas så att jämn förräntning erhålls.

	Koncernen 2023-10-05 2023-12-31
I nettoomsättningen ingår variabla avgifter med	97,9

Framtida minimileasingavgifter för icke uppsägningsbara leasingavtal, förfaller till betalning enligt följande:

Inom 1 år	285,0
Mellan 2 till 5 år	337,9
Senare än 5 år	0,0
	622,9

Not 7: Övriga rörelseintäkter

	Koncernen 2023-10-05 2023-12-31	Moderbolaget 2023-01-01 2023-12-31	Moderbolaget 2022-02-22 2022-12-31
Valutakursdifferenser	8,5	0,1	-
Resultat vid försäljning av materielle anläggningstillgångar	0,9	0,0	-
Övrigt	1,3	0,0	-
	10,7	0,1	0,0

Not 8: Leasingavtal - leasetagare

Redovisningsprinciper

Koncernen är leasetagare och de mest förekommande leasingavtalen avser lokaler och bilar. Koncernen leasar i mindre utsträckning även maskiner och inventarier såsom truckar, IT-utrustning etc. I enlighet med IFRS 16 utvärderas vid avtalsstart om ett avtal är, eller innehåller, en lease. Det innebär att avtalet förmedlar rätten att kontrollera användningen av en identifierad tillgång för en given tid i utbyte mot ersättning. Om förutsättningar eller villkoren i avtalet förändras under avtalstiden görs en ny utvärdering om avtalet är, eller innehåller, en lease.

Koncernen tillämpar förenklingsreglerna för korttidsleasingavtal (kortare än 12 månader), samt leasingavtal där den underliggande tillgången är av lågt värde (under USD 5 000). För leasingavtal som uppfyller dessa kriterier kostnadsförs leasingavgifterna linjärt över leasingperioden, istället för att redovisas i balansräkningen.

Leasingavtal redovisas som nyttjanderättstillgång med motsvarande leasingkulda vid tidpunkten då den leasade tillgången finns tillgänglig för användning i koncernen. Leasingkulden delas upp på en långfristig och en kortfristig del.

Leasingkulden redovisas till nuvärdet av framtida leasingavgifter. Varje leasingbetalning fördelas mellan amortering av skulden och finansiell kostnad. Den finansiella kostnaden fördelas över leasingperioden så att varje redovisningsperiod belastas med ett belopp som motsvarar en fast räntesats för den, under respektive period, redovisade skulden. Diskontering av de framtida leasingavgifterna sker med leasingavtalets implicita ränta om denna räntesats lätt kan fastställas, annars används koncernens marginella låneränta baserat på valuta och längd på leasingavtalet.

Nyttjanderätten skrivs av linjärt över tillgångens nyttjandeperiod, vilket i normalfallet överensstämmer med leasingavtalets längd. I de fall bedömning sker att leasingavtalet med stor säkerhet kommer att förlängas kan nyttjandeperioden vara längre än avtalets längd.

Koncernen har även ett sole and leaseback-arrangemang som i kombination med leasinghyra är avsedda för vissa kunder som ingår avtal om att hyra IT-hårdvara. Enligt IFRS 15 anses inte försäljningstransaktionen till finansieringsparterna utgöra en försäljning, vilket resulterar i att inga vinster eller förluster avseende sole and leaseback-transaktionen ingår i koncernens resultaträkning.

Ytterligare information avseende de leasingavtal som faller under reglerna för IFRS 16 finns i Not 20 - Nyttjanderättstillgångar samt Not 26 - Nettoskuld och Not 27 - Finansiella instrument och finansiella risker.

Redovisade belopp i balansräkningen enligt IFRS 16

	Koncernen 2023-12-31
Tillgångar med nyttjanderätt	
Lokaler	206,2
Bilar	21,3
	227,5
Leasingskulder	
Kortfristiga	44,8
Långfristiga	185,5
	230,3

Redovisade belopp i resultaträkningen enligt IFRS 16

	2023-10-05 2023-12-31
Avskrivningar på nyttjanderätter	
Lokaler	-11,0
Bilar	-1,5
	-12,5
Räntekostnader på leasingskulder	
Lokaler	-3,4
Bilar	-0,3
	-3,7
Kostnader hänförliga till korttidsleasing, variabla leasingavgifter samt tillgångar av lågt värde	
	-1,5
	1,5

Det totala kassaflödet avseende leasingavtal under perioden uppgår till 84,6 MSEK.

Not 9: Arvode till Revisorer

	Koncernen 2023-10-05 2023-12-31	Moderbolaget 2023-01-01 2023-12-31	Moderbolaget 2022-02-22 2022-12-31
MOORE			
Revisionsuppdrag	0,5	0,2	-
Skatteuppdrag	0,0	-	-
Övriga tjänster	0,1	-	-
Övriga revisorer			
Revisionsuppdrag	1,6	-	-
Skatteuppdrag	3,2	-	-
Övriga tjänster	0,3	-	-
	2,7	0,2	0,0

Med revisionsuppdrag avses revisors arbete för den lagstadgade revisionen och med revisionsverksamhet olika typer av kvalitetsstyrningstjänster. Övriga tjänster är sådant som inte ingår i revisionsuppdrag, revisionsverksamhet eller skatterådgivning. Angivet arvode till revisorer baseras på kostnader i resultaträkningen för perioden 5 oktober till 31 december 2023.

Not 10: Anställda och personalkostnad

Löner, ersättningar och sociala avgifter

	2023-10-05 2023-12-31
Moderbolag*	
Löner och ersättningar	1,2
Pensionskostnader	0,3
Sociala kostnader	0,5
Summa moderbolag	2,0
Dotterbolag	
Löner och ersättningar	154,7
Pensionskostnader	8,0
Sociala kostnader	36,1
Summa dotterbolag	198,8
Summa personalkostnader	200,8

* Utgående till 2022-02-22. Inom moderbolaget finns ingen verksamhet som omfattas av IFRS. För information om kostnader för utgående till 2022-02-22, se Not 10 i årsrapporten för 2022.

Ersättningar till anställda

Ersättningar till anställda i form av löner, betald semester, betald sjukfrånvaro, pensioner etc. redovisas i takt med intjäningen. Reservationer för rörliga löner kostnadsförs löpande i enlighet med den ekonomiska innebörden i avtalet.

Pensionsplanerna inom koncernen utgörs av avgiftsbestämda planer, förutom den svenska ITP2-planens förmånsbestämda pensionsåtaganden för ålders- och familjepension (alternativt familjepension) genom försäkring hos Alecta. Enligt ett uttalande från Rådet för finansiell rapportering, UFR 10 Redovisning av pensionsplanen ITP 2, är detta en förmånsbestämd plan som omfattar flera arbetsgivare. Då Alecta ej har tillräcklig information som underlag för värdering redovisar koncernen pensionsåtagandet hos Alecta såsom en avgiftsbestämd plan. Koncernens bidrag till avgiftsbestämda pensionsplaner belastar koncernens resultat under den period som de är hänförliga till.

Aktierelaterad ersättning

Före Foxway Holding ABs förvärv av den tidigare Foxway koncernen fanns teckningsoptioner avsedda att tilldelas anställda vederlagsfritt. I samband med förvärvet makulerades teckningsoptionerna, men samtidigt avtalades att rättigheterna att erhålla aktier i tidigare moderbolaget Foxway Group AB flyttades till Ytinrete CIP PoolingCo AB. Rättigheterna innebär rätt att få köpa redan emitterade aktier i Ytinrete CIP PoolingCo AB av det ultimata moderbolaget Ytinrete TopCo AB. Det nya avtalade priset för aktierna ska motsvara tidigare aktiers nominella värde, fast anpassat till nya strukturen samt värderingen vid utnyttjandet.

Rätten till att förvärva aktier intjänas under 48 månader från och med maj 2022 och är villkorad av att den anställda fullgör två års tjänstgöring utan egen uppsägning. Köp av stamaktier kan ske under perioden från och med 1 maj 2023 till och med den 31 juli 2031. Den totala kostnad som redovisats i resultaträkningen för optioner och därtill hänförliga sociala avgifter uppgår till 1,3 MSEK för perioden 5 oktober till 31 december 2023.

Ersättningar till styrelse och ledande befattningshavare

5 oktober - 31 december 2023	Löner och övriga ersättningar	Rörlig ersättning	Pension	Summa
VD	0,6	-	0,2	0,8
Övriga ledande befattningshavare	3,3	-	0,3	3,6
Summa ersättningar	3,9	-	0,5	4,4

Styrelsen

Ingen ersättning har utgått till styrelsen.

Ledande befattningshavare

Ledande befattningshavare definieras som de personer som ingår i koncernledningen från och med oktober, då koncernen bildades, till december. I koncernledningen ingår två konsulter som sammanlagt har erhållit arvode om 0,7 MSEK för perioden.

VD har möjlighet att erhålla en rörlig ersättning som är maximerad till 33 procent av grundlönen. Pensionskostnad för VD är enligt den svenska ITP2-planen. Vid uppsägning från bolagets sida av VD utgår ersättning under uppsägningstiden på 6 månader och avgångsvederlag i 15 månader. Vid egen uppsägning är uppsägningstiden 6 månader.

Könsfördelning avseende styrelseledamöter och ledande befattningshavare

För perioden oktober - december 2023 består styrelsen av 3 bolagsstämmande styrelseledamöter varav samtliga är män och koncernledningen av 11 personer, varav 2 kvinnor.

Medelantal anställda per land*

5 oktober - 31 december 2023	Koncernen		Moderbolaget**	
	Totalt	Varav män	Totalt	Varav män
Danmark	104	88		
Estland	625	406		
Finland	18	15		
Norge	9	47		
Singapore	0	0		
Storbritannien	132	104		
Sverige	270	191	1	1
Övriga Europa	78	59		
Totalt antal medelanställda i koncernen	1318	910	1	1

*Medelantal är beräknat utifrån den genomsnittliga månadsvardagen för de anställda under perioden 5 oktober till 31 december 2023.
**Under moderbolagets första månader 2023, januari till 31 december 2023, hade bolaget inga anställda.

Not 11: Finansiella intäkter / Övriga ränteintäkter och liknande resultatposter

	Koncernen 2023-10-05 2023-12-31	Moderbolaget 2023-01-01 2023-12-31	Moderbolaget 2022-02-22 2022-12-31
Ränteintäkter, koncern	-	45,8	-
Ränteintäkter, övriga	6,0	7,2	-
Kursdifferenser	0,0	99,8	-
Övriga finansiella intäkter	0,0	-	-
	6,0	152,8	0,0

Not 12: Finansiella kostnader / Räntekostnader och liknande resultatposter

	Koncernen 2023-10-05 2023-12-31	Moderbolaget 2023-01-01 2023-12-31	Moderbolaget 2022-02-22 2022-12-31
Ränteintäkter, koncern	-	0,0	-
Ränteintäkter, övriga	-82,9	-125,7	-
Kursdifferenser	-20,3	0,0	-
Övriga finansiella kostnader	-3,1	-2,0	-
	-106,4	-127,7	0,0

Not 13: Skatt

Redovisningsprinciper

Koncernens skattekostnad utgörs av aktuell och uppskjuten skatt. Aktuell skatt är den skatt som beräknas på det skattepliktiga resultatet för en period. Årets skattepliktiga resultat skiljer sig från årets redovisade resultat före skatt genom att det har justerats för ej skattepliktiga och ej avdragsgilla poster samt temporära skillnader. Aktuell skatt beräknas utifrån de skatteregler och förordningar som gäller i de länder där koncernbolagen beskattas.

Uppskjuten skatt är skatt som hänförs till skattepliktiga eller avdragsgilla temporära skillnader vilka påverkar framtida skatt. Uppskjuten skatt beräknas enligt balansräkningsmetoden med utgångspunkt i temporära skillnader mellan redovisade och skattemässiga värden på tillgångar och skulder. Beloppen beräknas baserat på hur de temporära skillnaderna förväntas bli utjämnade och med tillämpning av de skattesatser och skatteregler som är beslutade eller aviserade per balansdagen. Uppskjutna skattefordringar hänförliga till skattemässiga underskott och avdragsgilla temporära skillnader redovisas endast i den utsträckning det är sannolikt att framtida skattepliktiga överskott kommer att finnas tillgängliga, mot vilka de temporära skillnaderna och underskottsavdragen kan utnyttjas. Uppskjuten skatt redovisas som intäkt eller kostnad i resultaträkningen förutom i de fall den avser transaktioner vilka redovisats direkt mot övrigt totalresultat då även eventuell skatteeffekt redovisas direkt mot övrigt totalresultat. Skatteskulder och skattefordringar nettoredo visas i de fall Foxway har legal rätt till kvittning.

Skatt redovisad i koncernens resultaträkning

	Koncernen 2023-10-05 2023-12-31	Moderbolaget 2023-01-01 2023-12-31	Moderbolaget 2022-02-22 2022-12-31
Aktuell skatt	-31,8	-10,5	-
Uppskjuten skatt	14,9	-	-
	-16,9	-10,5	0,0
Avstämning av effektiv skatt			
Resultat före skatt	-53,0	-6,4	0,0
Skatt beräknad enligt svensk skattesats (20,6%)	10,9	1,3	-
Skatteeffekt av:			
Ej avdragsgilla kostnader	-8,2	-11,8	-
Ej skattepliktiga intäkter	0,0	-	-
Underskottsavdrag som nyttjas i år	3,2	-	-
I år uppkomna underskottsavdrag	-0,4	-	-
Säkringsredovisning	-20,6	-	-
Skillnad i utländska skattesatser	-1,5	-	-
Övrigt	-0,3	-	-
Summa	-16,9	-10,5	0,0

Uppskjuten skatt

	Koncernen 2023-12-31
Uppskjutna skattefordringar	
Materiella anläggningstillgångar	15,4
Varulager	4,9
Kundfordringar	0,5
Outnyttjade underskottsavdrag	12,7
Övrigt	1,1
	34,6
Belopp som kvittas mot uppskjutna skatteskulder	-
Uppskjutna skattefordringar som redovisas i balansräkningen	34,6
Uppskjutna skatteskulder	
Immateriella anläggningstillgångar	46,2
Materiella anläggningstillgångar	0,2
Räntebärande skulder	20,6
Lj beskattat kapital	15,1
Överskottade reserver	10,4
Övrigt	1,6
	94,1
Belopp som kvittas mot uppskjutna skattefordringar	-
Uppskjutna skatteskulder som redovisas i balansräkningen	94,1

I koncernen fanns outnyttjade underskottsavdrag om 176,8 MSEK per balansdagen 2023.

Not 14: Balanserade utgifter för utvecklingsarbeten

Redovisningsprinciper

Aktivering av internt upparbetade immateriella anläggningstillgångar

Aktiveringsmodellen

Samtliga utgifter som uppkommer under forskningsfasen kostnadsförs när de uppkommer. Samtliga utgifter som uppkommer under utvecklingsfasen aktiveras när följande förutsättningar är uppfyllda:

- Det är tekniskt möjligt för koncernen att färdigställa den immateriella tillgången så att den kan användas eller säljas
- Koncernens avsikt är att färdigställa den immateriella tillgången samt att använda eller sälja den
- Koncernen har förutsättningar att använda eller sälja den immateriella tillgången
- Det finns adekvata tekniska, ekonomiska och andra resurser för att fullfölja utvecklingen och för att använda eller sälja tillgången
- Det är sannolikt att den immateriella anläggningstillgången kommer att generera framtida ekonomiska fördelar
- Koncernen kan på ett tillförlitligt sätt beräkna de utgifter som är hänförliga till tillgången under dess utveckling.

I anskaffningsvärdet inkluderas personalkostnader uppkomna i arbetet med utvecklingsarbetet tillsammans med en lämplig andel av relevanta omkostnader och lönekostnader.

Balanserade utgifter för utvecklingsarbete redovisas till anskaffningsvärde med avdrag för ackumulerade avskrivningar och eventuella nedskrivningar. Tillgångarna skrivs av linjärt över tillgångarnas bedömda nyttjandeperiod, vilka uppgår till mellan 3 till 5 år. Nyttjandeperioden omprövas per varje balansdag. Pågående projekt skrivs inte av utan nedskrivningsprövas årligen.

Koncernen
2023-12-31

Ingående anskaffningsvärde	-
Förvärv av dotterföretag	212,2
Inköp	10,9
Försäljningar/utrangeringar	-4,0
Omräkningssdifferens	-4,0
Utgående ackumulerade anskaffningsvärden	215,1
Ingående avskrivningar	-
Förvärv av dotterföretag	-101,4
Försäljningar/utrangeringar	1,2
Omräkningssdifferens	1,6
Årets avskrivningar	-3,4
Utgående ackumulerade avskrivningar	-102,0
Ingående nedskrivningar	-
Förvärv av dotterföretag	-8,1
Försäljningar/utrangeringar	1,9
Omräkningssdifferens	0,1
Utgående ackumulerade nedskrivningar	-6,1
Utgående redovisat värde	107,0

Not 15: Koncessioner, patent, licenser, varumärken m.m.

Redovisningsprinciper

Ovriga immateriella tillgångar avser kundrelationer, patent, licenser samt liknande rättigheter. Tillgångarna värderas till anskaffningsvärde minskat med ackumulerade avskrivningar och eventuella nedskrivningar. Tillgångarna skrivs av linjärt över dess bedömda nyttjandeperioder, vilka uppgår till mellan 5 till 7 år.

Immateriella anläggningstillgångar som ännu inte tagits i bruk testas årligen för att identifiera eventuella nedskrivningsbehov.

	Koncernen 2023-12-31
Ingående anskaffningsvärde	-
Förvärv av dotterföretag	41,1
Inköp	231,7
Omräkningsskillnader	-0,2
Utgående ackumulerade anskaffningsvärden	272,6
Ingående avskrivningar	-
Förvärv av dotterföretag	-39,2
Omräkningsskillnader	0,1
Årets avskrivningar	-11,4
Utgående ackumulerade avskrivningar	-50,5
Utgående redovisat värde	222,1

Not 16: Goodwill

Redovisningsprinciper

Goodwill utgörs av det belopp varmed anskaffningsvärdet för ett rörelseförvärv överstiger det verkliga värdet av förvärvade tillgångar och övertagna skulder. Goodwill skrivs inte av koncernmässigt, utan testas årligen för att identifiera eventuella nedskrivningsbehov och redovisas till anskaffningsvärde reducerat med eventuella ackumulerade nedskrivningar. Genomförda nedskrivningar återförs inte.

Goodwill fördelas på kassagenererande enheter vid prövning av eventuellt nedskrivningsbehov. För att bedöma om indikationer på nedskrivningsbehov föreligger behöver återvinningsvärdet fastställas, vilket sker genom en beräkning av respektive kassagenererande enhets nyttjandevärde. Om det redovisade värdet för den testade kassagenererande enheten överstiger det beräknade återvinningsvärdet redovisas mellanskillnaden som en nedskrivning i resultaträkningen.

Årets nedskrivningsprövning utgår från transaktionen som genomfördes den 5 oktober 2023 i samband med koncernens bildande. Styrelsen anser att de redovisade övervärdena överensstämmer med upprättade förvärvsanalyser och således finns inget nedskrivningsbehov.

	Koncernen 2023-12-31
Ingående anskaffningsvärde	-
Inköp	4 897,6
Omräkningsskillnader	-149,2
Utgående ackumulerade anskaffningsvärden	4 748,4
Utgående redovisat värde	4 748,4

Not 17: Förbättringsutgifter på annans fastighet

Redovisningsprinciper

Förbättringsutgifter på annans fastighet redovisas till anskaffningsvärde med avdrag för ackumulerade avskrivningar och eventuella nedskrivningar. Tillgångarna skrivs av linjärt över dess bedömda nyttjandeperiod om 10 år. Nyttjandeperioden omprövas per varje balansdag.

	Koncernen 2023-12-31
Ingående anskaffningsvärde	-
Förvärv av dotterföretag	22,2
Inköp	0,9
Försäljningar/utrangeringar	-0,3
Omräkningsdifferens	-0,8
Utgående ackumulerade anskaffningsvärden	22,0
Ingående avskrivningar	-
Förvärv av dotterföretag	-6,5
Försäljningar/utrangeringar	0,2
Omräkningsdifferens	0,2
Årets avskrivningar	-0,6
Utgående ackumulerade avskrivningar	-6,7
Utgående redovisat värde	15,3

Not 18: Maskiner och andra tekniska anläggningar

Redovisningsprinciper

Maskiner och andra tekniska anläggningar, vilka framför allt består av IT-utrustning, redovisas till anskaffningsvärde med avdrag för ackumulerade avskrivningar och eventuella nedskrivningar. Tillgångarna skrivs av linjärt över dess bedömda nyttjandeperiod, vilka uppgår till 2 till 10 år. Nyttjandeperioden omprövas per varje balansdag.

	Koncernen 2023-12-31
Ingående anskaffningsvärde	-
Förvärv av dotterföretag	1 018,5
Inköp	94,4
Försäljningar/utrangeringar	-70,6
Omräkningsdifferens	-1,7
Utgående ackumulerade anskaffningsvärden	1 040,6
Ingående avskrivningar	-
Förvärv av dotterföretag	-400,0
Försäljningar/utrangeringar	53,7
Omräkningsdifferens	0,7
Årets avskrivningar	-68,3
Utgående ackumulerade avskrivningar	-413,9
Utgående redovisat värde	626,7

Not 19: Inventarier, verktyg och installationer

Redovisningsprinciper

Inventarier, verktyg och installationer redovisas till anskaffningsvärde med avdrag för ackumulerade avskrivningar och eventuella nedskrivningar. Tillgångarna skrivs av linjärt över dess bedömda nyttjandeperiod, vilka uppgår till 3 till 10 år. Nyttjandeperioden omprövas per varje balansdag.

	Koncernen 2023-12-31
Ingående anskaffningsvärde	-
Förvärv av dotterföretag	57,5
Inköp	-0,3
Försäljningar/utrangeringar	-1,4
Omräkningsdifferens	-1,1
Utgående ackumulerade anskaffningsvärden	54,7
Ingående avskrivningar	-
Förvärv av dotterföretag	-43,1
Försäljningar/utrangeringar	1,2
Omräkningsdifferens	1,0
Årets avskrivningar	-1,1
Utgående ackumulerade avskrivningar	-42,0
Ingående nedskrivningar	-
Förvärv av dotterföretag	-2,2
Försäljningar/utrangeringar	0,2
Årets nedskrivningar	-0,5
Omräkningsdifferens	0,1
Utgående ackumulerade nedskrivningar	-2,4
Utgående redovisat värde	10,3

Not 20: Nyttjanderättstillgångar

Redovisningsprinciper

Nyttjanderättstillgångar värderas enligt IFRS 16 till anskaffningsvärde vid avtalsinträdet, vilket utgörs av följande:

- värdering av ursprunglig leasingkuld
- leasingavgifter som betalats i samband med avtalsinträdet, med avdrag för eventuella förmåner som erhållits i samband med tecknandet av leasingavtalet
- direkta anskaffningskostnader
- utgifter för att återställa tillgången till det skick som anges i leasingavtalets villkor

I de fall framtida kostnader enligt d) ovan kan uppskattas, så ska koncernen redovisa en avsättning för detta enligt IAS 37.

Nyttjanderättstillgångarna är framförallt hänförliga till hyrda lokaler samt fordon och skrivs av linjärt över det kortare av tillgångens nyttjandeperiod och leasingavtalets längd.

Det förekommer inga leasingavtal där äganderätten för den underliggande tillgången övergår till koncernen utan vederlag efter en viss tid. Däremot förekommer avtal, framför allt avseende fordon, där det föreligger en förpliktelse att köpa ut den underliggande tillgången till avtalets restvärde vid avtalets slut, restvärdesgarantier. I enlighet med IFRS 16 skrivs nyttjanderättstillgången av över den underliggande tillgångens nyttjandeperiod i de fall äganderätten förväntas övergå till koncernen vid avtalets utgång, i annat fall skrivs nyttjanderättstillgången av över respektive leasad tillgångs leasingperiod.

	Koncernen 2023-12-31
Ingående anskaffningsvärde	-
Förvärv av dotterföretag	253,8
Inköp	4,1
Försäljningar/utrangeringar	-3,6
Omräkningsdifferens	-5,8
Utgående ackumulerade anskaffningsvärden	248,5
Ingående avskrivningar	-
Förvärv av dotterföretag	-10,4
Försäljningar/utrangeringar	1,6
Omräkningsdifferens	0,3
Årets avskrivningar	-12,5
Utgående ackumulerade avskrivningar	-21,0
Utgående redovisat värde	227,5

Not 21: Andelar i koncernföretag

Moderbolaget

2023-12-31					
Företag	Orgnummer	Säte	Antal andelar	Kapitalandel (%)	Redovisat värde
Foxway Group AB	559185-5688	Stockholm	181 082 019	100%	4 650,8
					4 650,8
Ingående anskaffningsvärde					-
Andelar Foxway Group					4 310,2
Återinvestering via apportemission					566,6
Lösen teckningsoptioner					74,0
Utgående redovisat värde					4 650,8

Koncernens sammansättning

Företag/filial	Organisationsnummer	Säte	Land	Andel %
Foxway Group AB	559185-5688	Stockholm	Sverige	100%
Foxway AB	556470-0309	Växjö	Sverige	100%
Foxway Finance AB	556812-9877	Stockholm	Sverige	100%
Foxway Finance NUF AB (NO)	016644531	Växjö	Sverige	100%
Foxway Finance AB (DK)	38972235	Växjö	Sverige	100%
Foxway Finance AB (FI)	2762890-6	Växjö	Sverige	100%
Foxway Finance AB (CH)	CHE-145.586.407	Växjö	Sverige	100%
Foxway Oy	2855562-2	Helsingfors	Finland	100%
Foxway Education AB	556746-4440	Göteborg	Sverige	100%
Foxway AS	013 506 952	Sandefjord	Norge	100%
Foxway Services AB	556972-9782	Varberg	Sverige	100%
Foxway Americas LLC	30-0962693	Houston	USA	100%
GreenTech Denmark ApS	33503474	Frederikshavn	Danmark	100%
Foxway Malaysia SDN. BHD.	1314078-D	Kuala Lumpur	Malaysia	100%
Foxway Singapore PTE Ltd	20193517G	Singapore	Singapore	100%
Foxway India IT Equipment Private Limited	U51909KA2021FC145384	Bangalore	Indien	100%
Foxway IT Equipment Sales (Shanghai) Limited	0131000MA1G1ARN6M	Shanghai	Kina	100%
Foxway Circular UK Ltd	10010176	Braintree	UK	100%
Foxway OJ	12703942	Tartu	Estland	100%
Foxway Iberica S.L	B-85727535	Madrid	Spanien	100%
Foxway Germany GmbH	HRB 202638	München	Tyskland	100%
Foxway A.S	18759136	Hinnerup	Danmark	100%
Foxway Manufacturing ApS	36267086	Hinnerup	Danmark	100%
Foxway Distribution Germany GmbH	HRB 146541	Hamburg	Tyskland	100%
Foxway Latvia SIA	41503079616	Krāslava	Lettland	100%
Foxway Distribution Spain S.L.	B-09847716	Barcelona	Spanien	100%
Foxway Poland sp. z o.o.	621-267-93-48	Warszawa	Polen	100%

Not 22: Lån till koncernföretag

	Moderbolaget 2023-12-31	Moderbolaget 2022-12-31
Ingående anskaffningsvärde	-	-
Långfristigt lån koncernföretag	1 712,5	-
Utgående ackumulerade anskaffningsvärden	1 712,5	0,0
Utgående redovisat värde	1 712,5	0,0

Not 23: Andra långfristiga fordringar

	Koncernen 2023-12-31
Ingående anskaffningsvärde	-
Nya lån	-
Förvärv av dotterföretag	1,1
Amorteringar	0,0
Omklassificering	-0,1
Omräkningsdifferens	0,0
Utgående ackumulerade anskaffningsvärden	1,0
Utgående redovisat värde	1,0

Not 24: Förutbetalda kostnader och upplupna intäkter

	Koncernen 2023-12-31
Ej fakturerade leveranser	64,0
Förutbetalda ej levererade varor	2,7
Periodisering av projekt kostnader	0,5
Leasing- och hyreskostnader	31,4
Övriga poster	35,5
	134,2

Not 25: Upplysningar om aktiekapital

I samband med transaktionen den 5 oktober 2023 genomfördes först en sammanslagning (500 000:1) av befintliga aktier i moderbolaget Foxway Holding AB och därefter en split av dessa aktier (1:2 500 000 000). Detta resulterade i att kvotvärdet på andelarna ändrades från ursprungliga 1 kr per andel till 0,0002 kr per andel. Därtill följde en apportemission om 384 597 053 stycken nya aktier med kvotvärdet 0,0002 kr per andel.

	Antal aktier	Kvotvärde/aktie (i SEK)
Antal kvotvärde vid årets utgång	500 000	1,00
Sammanslagning av befintliga aktier (500 000:1)	1	500 000
Aktiesplit av befintliga aktier (1:2 500 000 000)	2 500 000 000	0,0002
Nyemission	384 597 053	0,0002
Antal/värde vid årets utgång	2 884 597 053	0,0002
	2023-12-31	2022-12-31
Ovanstående aktieantal fördelar sig enligt följande:		
Stamaktier	2 884 597 053	500 000
	2 884 597 053	500 000

Not 26: Nettoskuld

	Koncernen 2023-12-31	Moderbolaget 2023-12-31	Moderbolaget 2022-12-31
Likvida medel	-722,1	-171,0	-
Obligationslån	2 131,5	2 131,5	-
Sale and Leaseback-upplägg (Skulder till kreditinstitut)	605,4	-	-
Räntebärande leasingkulder IFRS 16	230,3	-	-
Övriga räntebärande skulder	152,6	-	-
Extern nettoskuld	2 397,7	1 960,6	0,0
Skuld till moderbolag	0,0	-	-
Total nettoskuld	2 397,7	1 960,6	0,0
Totalt eget kapital	3 935,6	4 232,8	500,0
Total kapital	6 333,3	6 193,4	500,0
Skuldsättningsgrad	37,9%	31,7%	-

Not 27: Finansiella instrument och finansiella risker

Redovisningsprinciper

Koncernen klassificerar sina finansiella instrument i följande kategorier: finansiella tillgångar värderade till verkligt värde antingen via resultaträkningen och övrigt totalresultat eller finansiella tillgångar värderade till upplupet anskaffningsvärde. Klassificeringen av investeringar i skuldinstrument beror på koncernens affärsmodell för hantering av finansiella tillgångar och de avtalsenliga villkoren för tillgångarnas kassaflöden. Ledningen fastställer klassificeringen av de finansiella tillgångarna vid det första redovisningstillfället. Koncernen har endast finansiella tillgångar i kategorin upplupet anskaffningsvärde. Det redovisade värdet av finansiella tillgångar bedöms motsvara verkligt värde.

Köp och försäljningar av finansiella tillgångar redovisas på affärsdagen, det datum då koncernen förbinder sig att köpa eller sälja tillgången. Finansiella tillgångar tas bort från balansräkningen när rätten att erhålla kassaflöden från instrumentet har löpt ut eller överförs och koncernen har överfört i stort sett alla risker och förmåner som är förknippade med äganderätten. Koncernen bedömer framtida förväntade kreditförluster som är kopplade till tillgångar redovisade till upplupet anskaffningsvärde. Koncernen redovisar en kreditreserv för sådana förväntade kreditförluster vid varje rapporteringsdatum. Förlustreserven avseende finansiella tillgångar är baserad på antaganden om risk för obestånd och förväntade förlustnivåer. Koncernen gör egna bedömningar för antaganden och val avseende indata till beräkningen av nedskrivningen. Dessa baseras på historik, kända marknadsförutsättningar och framåtblickande beräkningar i slutet av varje rapporteringsperiod.

Likvida medel

Likvida medel inkluderar banktillgodohavanden samt andra kortfristiga placeringar som enkelt kan omvandlas till kontanter.

Kundfordringar

Kundfordringar klassificeras som tillgångar värderade till upplupet anskaffningsvärde. Kundfordringarnas förväntade löptid är dock kort, varför redovisning sker till nominellt belopp utan diskontering. Avdrag görs för fordringar som bedömts som osäkra. Nedskrivningar av kundfordringar redovisas i rörelsens kostnader.

Räntebärande skulder

Räntebärande skulder redovisas inledningsvis till verkligt värde vilket vanligtvis motsvarar anskaffningskostnad. Räntebärande skulder redovisas därefter till upplupet anskaffningsvärde och eventuell skillnad mellan det erhållna beloppet och återbetalningsbeloppet redovisas i resultaträkningen fördelat över låneperioden, med tillämpning av effektivräntemetoden. Eventuella direkt hänförliga lånetransaktionskostnader aktiveras över avtalsperioden som en del av den redovisade skulden. Räntebärande skulder klassificeras som kortfristiga skulder om inte koncernen har en ovillkorlig rätt att skjuta upp betalningen av skulden i åtminstone 12 månader efter balansdagen.

Obligationslån

I de långfristiga räntebärande skulderna ingår företagsobligationer om 200 MEUR. I juli 2023 ställde Foxway Holding AB (publ) ut seniora säkerställda obligationer om 200 MEUR. Obligationerna förfaller 2028 och räntan för obligationslånet är rörlig och uppgår till EURIBOR +7,0 procent. Obligationernas redovisade värde per den 31 december 2023 uppgick till 2 131,5 MSEK (netto balanserade lånekostnader). I samband med förvävet av Foxway-koncernen i oktober 2023 reglerades lånen kopplade till den tidigare finansieringen och ersattes av företagsobligationen.

Sale and lease back-upplägg

Koncernen har så kallade Sale and leaseback-upplägg som i kombination med Lease Rent är avsett för kunder som ingår avtal om att hyra IT-hårdvara från Foxway. Koncernen köper in hårdvara avsett för slutkunden från extern leverantör och säljer därefter hårdvaran vidare till extern finansieringspartner. Koncernen leasar därefter tillbaka hårdvaran från den externa finansieringspartnern och hyr ut till slutkund.

Då Foxway har en skyldighet att ta tillbaka hårdvaran efter leasingperiodens slut är det i praktiken ett återköpsavtal, vilket innebär att tillgången ska förbli i Foxways balansräkning och vara föremål för avskrivning. Ersättningen från den externa finansieringspartnern redovisas som en finansiell skuld i enlighet med IFRS 9. Skulden är uppdelad på en kortfristig och en långfristig del i balansräkningen.

Leasingskulder

Leasingskulden motsvarar diskonterat nuvärde av framtida leasingbetalningar tills dess att avtalet löpt ut. I leasingbetalningen ingår fasta avgifter och variabla leasingavgifter som beror på index. Vid diskonteringen används leasingavtalets implicita ränta, i de fall denna räntesats kan fastställas. I annat fall används koncernens marginella låneränta, vilken utgår från referensränta (tre månaders) per valuta med visst påslag.

Leasingskulden är uppdelad på en kortfristig och långfristig del.

Leasingavtal med kortare löptid än 12 månader, så kallat korttidsleasing, samt tillgångar av lågt värde undantas och kostnadsförs linjärt under övriga externa kostnader. Se not 8 Leasingavtal - leasetagare för ytterligare information.

Leverantörsskulder

Leverantörsskulder är förpliktelser att betala för varor eller tjänster som har förvärvats i den löpande verksamheten från leverantörer. Leverantörsskulder klassificeras som kortfristiga skulder om de förfaller till betalning inom ett år eller tidigare. Om inte, tas de upp som långfristiga skulder.

Derivatinstrument

Koncernen hade vid utgången av 2023 inga aktiva derivatkontrakt.

Verkligt värde

Det verkliga värdet av finansiella tillgångar och skulder fastställs enligt tre nivåer, beroende på tillgänglig marknadsinformation som används vid värderingen.

Nivå 1 är noterade priser (ojusterade) på aktiva marknader för identiska tillgångar eller skulder som företaget har tillgång till vid värderingstidpunkten.

Nivå 2 är andra indata än de noterade priser som ingår i Nivå 1, vilka är direkt eller indirekt observerbara för tillgången eller skulden.

Nivå 3 baseras på värderingen på icke observerbara indata för tillgången eller skulden.

På balansdagen 2023-12-31 redovisades inga finansiella tillgångar och skulder till verkligt värde.

Koncernen - 2023-12-31

	Värdering till verkligt värde	Värdering till upplupet anskaffningsvärde	Totalt
Finansiella tillgångar			
Finansiella anläggningstillgångar	-	1,0	1,0
Kundfordringar	-	558,0	558,0
Likvida medel	-	722,1	722,1
	0,0	1 281,1	1 281,1
Finansiella skulder			
Obligationslån	-	2 131,5	2 131,5
Skulder till kreditinstitut (Sale and leaseback-upplägg)	-	605,4	605,4
Leasingskulder	-	230,3	230,3
Ovriga räntebärande skulder	-	152,6	152,6
Leverantörsskulder	-	641,9	641,9
	0,0	3 761,7	3 761,7

Moderbolaget 2023-12-31

	Värdering till verkligt värde	Värdering till upplupet anskaffningsvärde	Totalt
Finansiella tillgångar			
Lån och fordringar koncernföretag	-	1 761,1	1 761,1
Kassa och bank	-	171,0	171,0
	0,0	1 932,1	1 932,1
Finansiella skulder			
Obligationslån	-	2 131,5	2 131,5
Leverantörsskulder	-	58,4	58,4
	0,0	2 189,9	2 189,9

Kapitalförvaltning

Det övergripande finansiella målet för Foxway är att skapa värde för bolagets ägare. I samband med förändringen i ägarstrukturen under hösten 2023 satte Foxway en ny finansiering på plats genom att ställa ut seniora säkerställda obligationer om 200 MEUR samt teckna en ny revolverande kreditfacilitet med en sammanlagd kreditram om 50 MEUR.

Koncernen har särskilda lånevillkor (covenanter) att uppfylla och samtliga var uppfyllda vid årsskiftet.

Hantering av finansiell risk

Det övergripande syftet med Foxways finansiella riskhantering är att identifiera, kontrollera och minimera koncernens finansiella risker. Riskhanteringen är delvis centraliserad till koncernledningen samt koncernens ekonomi- och finansfunktion och sköts delvis av respektive dotterbolag. De mest väsentliga finansiella riskerna som koncernen exponeras för är likviditetsrisk, valutarisk, kreditrisk och ränterisk.

Likviditetsrisk

Likviditetsrisken är den risk som föreligger om företaget inte klarar sina betalningar till följd av otillräcklig likviditet och/eller svårighet att erhålla krediter från externa långivare. För att kunna finansiera sin verksamhet och mildra effekterna av fluktuationer i kassaflöden måste koncernen säkerställa att tillräckligt med likvida medel är tillgängliga genom att ingå avtal om finansiering. Likviditetsrisken hanteras genom att koncernen innehar tillräckligt med likvida medel och kortfristiga placeringar med en likvid marknad samt tillgänglig finansiering genom avtalade kreditfaciliteter. Ledningen följer nogra rullande prognoser för koncernens likviditetsreserv, som består av outnyttjade lånelöften och likvida medel, på basis av förväntade kassaflöden. Detta sker på två nivåer i koncernen: på lokal nivå i koncernens rörelsedrivande bolag och på koncernnivå.

Koncernen har bland annat säkrat finansiering för att täcka sina likviditetsbehov genom de företagsobligationer på 200 MEUR som ställdes ut 2023 samt därutöver genom ett finansieringsavtal med en kreditram om 50 MEUR som löper över fem år. Vid årsskiftet var 11,6 MEUR av denna nyttjad som säkerhet för garantier. Det finns även en möjlighet att under nuvarande obligationsavtal ställa ut ytterligare obligationer om 250 MEUR.

Tabellen nedan sammanfattar koncernens finansiella skulder uppdelade efter den tid som på balansdagen återstår fram till den avtalsenliga förfallodagen (inklusive eventuella räntebetalningar). Det kan noteras att obligationen förfaller i sin helhet på femte årsdagen efter emittering. Beloppen i tabellerna på denna sida avser ej diskonterade värden och innehåller i förekommande fall även räntebetalningar, vilket innebär att beloppen inte är möjliga att stämna av mot motsvarande post som redovisas i balansräkningarna.

Räntebetalningar är fastställda utifrån de förutsättningar som gäller på balansdagen, med justering för den efter årsskiftet gällande säkringsinstrumentet. Belopp i utländsk valuta är omräknade till svenska kronor till balansdagens valutakurser.

Koncernen 2023-12-31

	Inom 3 månader	3-12 månader	1-5 år	>5 år	Totalt
Obligationslån*	124,0	171,9	3 070,4	-	3 366,3
Skulder till kreditinstitut (Sale and leaseback-upplägg)	74,2	222,7	357,1	-	654,0
Leasingskulder	14,6	43,7	172,7	47,5	278,5
Övriga räntebärande skulder	93,8	33,3	44,0	-	171,1
Leverantörsskulder	641,4	0,5	-	-	641,9
	948,0	472,1	3 644,2	47,5	5 111,8

Moderbolaget 2023-12-31

	Inom 3 månader	3-12 månader	1-5 år	> 5 år	Totalt
Obligationslån*	124,0	171,9	3 070,4	-	3 366,3
Leverantörsskulder	58,4	-	-	-	58,4
	182,4	171,9	3 070,4	0,0	3 424,7

Kreditrisk

En kunds kreditrisksbedömning görs lokalt för att säkerställa att försäljning av produkter och tjänster endast sker till kunder med en tillfredsställande kreditprofil. Kundkredit i form av betalningsdagar beviljas först efter kreditvärdering är gjord. Koncernens diversifierade kundbas i olika länder och från olika branscher hjälper till att sprida och på så sätt minska kreditriskerna avseende kundfordringar.

Realiserade förluster under året klassificeras som övriga externa kostnader i resultatet. Koncernens åldersfördelning av utestående kundfordringar är relativt stabil. Kostnader för osäkra fordringar 2023 i koncernen uppgick till -8,2 MSEK.

Åldersstruktur kundfordringar och kreditrisreserv

	Koncernen 2023-12-31
Fj förfallet	440,7
Förfallet <30 dagar	83,6
Förfallet 31-60 dagar	16,2
Förfallet 61-90 dagar	2,4
Förfallet >90 dagar	23,3
	566,2
Kreditrisreserv	-8,2
Bakfört värde kundfordringar	558,0

Valutarisk

Som en följd av den internationella affärsverksamheten är Foxway exponerat för valutarisker från varufödot (transaktionsexponering) och från tillgångar och skulder i andra valutor än rapporteringsvalutan (omräkningsexponering). Foxway är också exponerat för valutakursrisker i finansiella lån, den största valutarisken föreligger i Foxway Holding AB som innehar obligationslånet i euro.

Foxway strävar efter att minska riskerna i affärsverksamheten genom att skapa naturliga säkringar. Dessa kan uppnås genom att köpa och sälja varor och tjänster i samma valuta och genom att låna i samma valuta som tillgångarna i balansräkningen.

Valutakursdifferenser redovisas i resultaträkningen, med undantag för valutasäkringar av nettoinvesteringar i utlandsverksamheter, vilka redovisas i övrigt totalresultat, se Koncernens övriga totalresultat.

Transaktionsexponering

Koncernen ska tillsammans med sina dotterbolag minska påverkan från valutafluktuationer genom att i första hand skapa naturliga säkringar och därefter säkra avtalad transaktionsexponering genom användning av finansiella instrument. Säkring med finansiella instrument ska endast göras efter en kostnadsnyttoanalys från fall till fall. Under räkenskapsperioden har inga sådana säkringar gjorts.

Koncernens största transaktionsvalutor under perioden är SEK, DKK, EUR, GBP, NOK och USD.

Valuta	Balansdagens kurs 2023-12-31	Genomsnittskurs Q4 2023
DKK	1,4888	1,5422
EUR	11,096	11,4904
GBP	12,768	13,2075
NOK	0,8871	1,0083
USD	10,0416	10,6306

Omräkningsexponering

Koncernens bokslut påverkas också av omräkningseffekter vid omräkningen av utländska dotterföretags resultat- och nettotillgångar i svenska kronor samt vid omvärdering av tillgångar och skulder i utländsk valuta.

Säkringsredovisning

Säkringsredovisning tillämpas för säkring av nettoinvesteringar i utlandsverksamhet. Vinst- och förluster i säkringsinstrument som uppfyller kraven för säkring av nettoinvesteringar redovisas direkt i eget kapital via övrigt totalresultat.

Foxway har identifierat obligationslånet om 200 MEUR som säkringsinstrument för att motverka omräkningsrisken i nettoinvesteringar i euro. Resultatet av säkringen efter skatt uppgick till 79,5 MSEK och redovisades i eget kapital via övrigt totalresultat. Effektiviteten i säkringen utvärderas när säkringsförhållandet ingås. Den säkrade posten och säkringsinstrumentet utvärderas löpande för att säkerställa att förhållandet uppfyller kraven för säkringsredovisning. Ingen ineffektivitet har påverkat resultaträkningen för perioden.

Ränterisk

Ränterisken definieras som risken för en resultatförsämring orsakad av en förändring i marknadsräntorna. Koncernen eftersträvar en avvägning mellan kostnadseffektiv upplåning och riskexponeringen mot en negativ påverkan på resultatet och kassaflöde vid en plötslig större ränteförändring. Foxways referensränta är främst Euribor och huvuddelen av lånen har under perioden haft rörlig ränta. Om marknadsräntan förändrades med en procentenhet på de vid årsskiftet utnyttjade kreditramarna, hade detta påverkat koncernens resultat för perioden före skatt med cirka 8 MSEK.

Koncernen har under hösten 2023 tecknat EURIBOR 3M ränteswap för att säkerställa en fast, underliggande ränta om ca 3,1% för koncernens obligation om 200 MEUR. Löptiden är på 3 år, med startdatum den 12 januari 2024.

Not 28: Upplupna kostnader och förutbetalda intäkter

	Koncernen 2023-12-31	Moderbolaget 2023-12-31	Moderbolaget 2022-12-31
Löner och semesterlöner	62,7	0,7	-
Sociala avgifter och löneskatt	16,2	0,3	-
Provisioner	2,2	0,0	-
Fakturerade, ej utlevererade varor	3,2	0,0	-
Inlevererade, ej fakturerade varor	336,6	0,0	-
Upplupna servicekostnader projekt	4,0	0,0	-
Upplupna ränta	131,7	117,8	-
Övriga poster	75,3	18,7	-
	632,7	137,5	0,0

Not 29: Justering för poster som inte ingår i kassaflödet

	Koncernen 2023-12-31
Avskrivningar	102,6
Realiserade kursvinster/-förluster	-3,1
Resultat vid försäljning av materiella anläggningstillgångar	2,8
Övriga poster	1,3
	103,6

Not 30: Disposition av vinst eller förlust

Förslag till disposition av moderbolagets vinst (SEK)	
Till årsstämman förfogande står	
Överkursfond	566 529 089
Balanserad vinst	3 682 614 580
Årets förlust	-16 925 928
	4 232 217 741
Styrelsen föreslår att i ny räkning överföres	4 232 217 741
	4 232 217 741

Not 31: Ställda säkerheter

	Koncernen 2023-12-31	Moderbolaget 2023-12-31	Moderbolaget 2022-12-31
Pantsatta aktier i dotterbolag	4 353,5	4 650,8	-
Pantsatt fordran dotterbolag	-	1 712,5	-
Tillgångar belastade med äganderättsförbehåll	596,4	-	-
	4 949,9	6 363,3	0,0

Koncernen har pantsatt aktier i dotterbolag som säkerhet för obligationslån om 200 MEUR samt revolverande kreditfacilitet hos SEB om 50 MEUR, se not 27. Därutöver finns ställda säkerheter till förmån för kreditinstitut som finansierat hårdvara samt bilar. Dessa visas ovan som tillgångar belastade med äganderättsförbehåll.

Moderbolaget Foxway Holding AB (publ) har ställt aktier i dotterföretag samt koncerninterna fordringar i säkerhet för koncernens obligationslån samt kreditfacilitet. Efter årsskiftet har ytterligare säkerheter ställts i form av aktier i dotterföretag och interna lån, se not 34.

Not 32: Eventualförpliktelser

Redovisningsprinciper

En eventualförpliktelse redovisas när det finns en möjlig eller faktisk förpliktelse till följd av inträffade händelser som inte redovisas som skuld eller avsättning, då det antingen är osannolikt att ett utflöde av resurser kommer att krävas för att reglera förpliktelsen eller då beloppet inte kan beräknas på ett tillförlitligt sätt.

	Koncernen 2023-12-31	Moderbolaget 2023-12-31	Moderbolaget 2022-12-31
Återköpsförpliktelser	128,3	-	-
Hysesgarantier	0,3	-	-
Fullgörandegarantier	54,7	-	-
Borgensåtaganden till förmån för koncernföretag	-	1 712,6	-
	183,3	1 712,6	0,0

Not 33: Upplýsingar om transaktioner med närstående

Såsom närstående betraktas, förutom de bolag som direkt eller indirekt äger Foxway Holding AB (publ), även ledamöterna i moderföretagets styrelse, koncernens ledande befattningshavare samt nära familjemedlemmar till dessa. Som närstående betraktas även företag där en betydande andel av rösterna direkt eller indirekt innehas av tidigare nämnda krets eller företag där dessa kan utöva ett betydande inflytande.

Samtliga koncernföretag som nämns i not 21 anses vara närstående. Transaktioner mellan koncernbolag har ägt rum på normala affärsmässiga villkor och till marknadspriser. Under året uppgick den koncerninterna försäljningen av varor och tjänster till 389,6 MSEK. De koncerninterna transaktionerna och mellanhanden har eliminerats i koncernredovisningen.

Transaktioner med andra närstående omfattar t ex transaktionskostnader som vidarefakturerats av nya ägare, aktieägarlån och konsultarrangemang med vissa aktieägare.

Beträffande löner och ersättningar till styrelsen och koncernledningen hänvisas till not 10.

Not 34: Väsentliga händelser efter räkenskapsårets slut

Koncernen har tecknat EURIBOR 3M Swap för att säkerställa en fast, underliggande ränta om ca. 3,1 % för koncernens obligation på 200 MEUR. Löptiden för ränteswappen är på 3 år med startdatum 12 januari 2024.

Koncernen har i februari 2024 pantsatt aktier i dotterbolag och interna lån som säkerhet för den revolverande kreditfaciliteten från SEB och den ommitterade obligationen.

D4 Övrigt

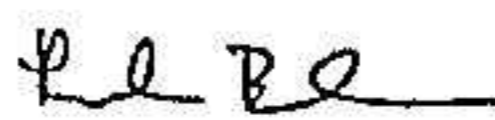
Försäkran och underskrifter

Styrelsen och verkställande direktören försäkrar att årsredovisningen för koncernen och moderbolaget har upprättats i enlighet med internationella redovisningsstandarder (IFRS), sådana de antagits av EU, respektive god redovisningssed och ger en rättvisande bild av koncernens och moderbolagets ställning och resultat, samt att förvaltningsberättelsen ger en rättvisande översikt över utvecklingen av koncernens och moderbolagets verksamhet, ställning och resultat samt beskriver väsentliga risker och osäkerhetsfaktorer som koncernens företag står inför.

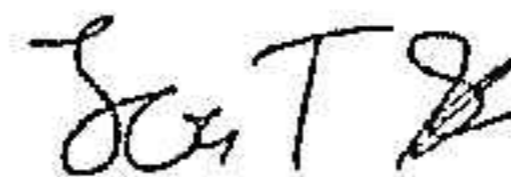
Stockholm den 26 april, 2024



Andreas Näsvik
Ordförande



Martin Backman
Verkställande direktör



Joakim Andreasson
Styrelseledamot



Jens Aleljung
Styrelseledamot

Vår revisionsberättelse har lämnats den 26 april 2024

MOORE KLN AB



Ulf Lindesson
Auktoriserad revisor

Revisionsberättelse

Rapport om årsredovisningen och koncernredovisningen

Uttalanden

Vi har utfört en revision av årsredovisningen och koncernredovisningen för Foxway Holding AB (publ) för år 2023. Bolagets årsredovisning och koncernredovisning ingår på sidorna 8–47 i detta dokument.

Enligt vår uppfattning har årsredovisningen upprättats i enlighet med årsredovisningslagen och ger en i alla väsentliga avseenden rättvisande bild av moderbolagets finansiella ställning per den 31 december 2023 och av dess finansiella resultat och kassaflöde för året enligt årsredovisningslagen. Koncernredovisningen har upprättats i enlighet med årsredovisningslagen och ger en i alla väsentliga avseenden rättvisande bild av koncernens finansiella ställning per den 31 december 2023 och av dess finansiella resultat och kassaflöde för året enligt International Financial Reporting Standards (IFRS), såsom de antagits av EU, och årsredovisningslagen. Förvaltningsberättelsen är förenlig med årsredovisningens och koncernredovisningens övriga delar.

Vi tillstyrker därför att bolagsstämman fastställer resultaträkningen och balansräkningen för moderbolaget och för koncernen.

Grund för uttalanden

Vi har utfört revisionen enligt International Standards on Auditing (ISA) och god revisionssed i Sverige. Vårt ansvar enligt dessa standarder beskrivs närmare i avsnittet "Revisorns ansvar". Vi är oberoende i förhållande till moderbolaget och koncernen enligt god revisions sed i Sverige och har i övrigt fullgjort vårt yrkesetiska ansvar enligt dessa krav.

Övriga upplysningar

Revisionen av årsredovisningen för år 2022-02-22 -- 2022-12-31 har utförts av en annan revisor vars uppdrag upphörde i förtid och som lämnat en revisionsberättelse daterad 16 januari 2023 med omodifierade uttalanden i Rapport om årsredovisningen och koncernredovisningen.

Följande handlingar fogas till revisionsberättelsen:

- Kopia av tidigare revisors anmälan enligt 8 kap. 23 § aktiebolagslagen.
- Kopia av underrättelse enligt 8 kap. 23 a § aktiebolagslagen.

Annan information än årsredovisningen och koncernredovisningen

Detta dokument innehåller även annan information än årsredovisningen och koncernredovisningen och återfinns på sidorna 1-7. Det är styrelsen och verkställande direktören som har ansvaret för denna andra information.

Vårt uttalande avseende årsredovisningen och koncernredovisningen omfattar inte denna information och vi gör inget uttalande med bestyrkande avseende denna andra information.

I samband med vår revision av årsredovisningen och koncernredovisningen är det vårt ansvar att läsa den information som identifieras ovan och överväga om informationen i väsentlig utsträckning är oförenlig med årsredovisningen och koncernredovisningen. Vid denna genomgång beaktar vi även den kunskap vi i övrigt inhämtat under revisionen samt bedömer om informationen i övrigt verkar innehålla väsentliga felaktigheter.

Om vi, baserat på det arbete som har utförts avseende denna information, drar slutsatsen att den andra informationen innehåller en väsentlig felaktighet, är vi skyldiga att rapportera detta. Vi har inget att rapportera i det avseendet.

Styrelsens och verkställande direktörens ansvar

Det är styrelsen och verkställande direktören som har ansvaret för att årsredovisningen och koncernredovisningen upprättas och att de ger en rättvisande bild enligt årsredovisningslagen och, vad gäller koncernredovisningen, enligt IFRS såsom de antagits av EU. Styrelsen och verkställande direktören ansvarar även för den interna kontroll som de bedömer är nödvändig för att upprätta en årsredovisning och koncernredovisning som inte innehåller några väsentliga felaktigheter, vare sig dessa beror på oegentligheter eller misstag.

Vid upprättandet av årsredovisningen och koncernredovisningen ansvarar styrelsen och verkställande direktören för bedömningen av bolagets och koncernens förmåga att fortsätta verksamheten. De upplyser, när så är tillämpligt, om förhållanden som kan påverka förmågan att fortsätta verksamheten och att använda antagandet om fortsatt drift. Antagandet om fortsatt drift tillämpas dock inte om styrelsen och verkställande direktören avser att likvidera bolaget, upphöra med verksamheten eller inte har något realistiskt alternativ till att göra något av detta.

Revisorns ansvar

Vårt mål är att uppnå en rimlig grad av säkerhet om huruvida årsredovisningen och koncernredovisningen som helhet inte innehåller några väsentliga felaktigheter, vare sig dessa beror på oegentligheter eller misstag, och att lämna en revisionsberättelse som innehåller våra uttalanden. Rimlig säkerhet är en hög grad av säkerhet, men är ingen garanti för att en revision som utförs enligt ISA och god revisions sed i Sverige alltid kommer att upptäcka en väsentlig felaktighet om en sådan finns. Felaktigheter kan uppstå på grund av oegentligheter eller misstag och anses vara väsentliga om de enskilt eller tillsammans rimligen kan förväntas påverka de ekonomiska beslut som användare fattar med grund i årsredovisningen och koncernredovisningen.

Som del av en revision enligt ISA använder vi professionellt omdöme och har en professionellt skeptisk inställning under hela revisionen. Dessutom:

- identifierar och bedömer vi riskerna för väsentliga felaktigheter i årsredovisningen och koncernredovisningen, vare sig dessa beror på oegentligheter eller misstag, utformar och utför granskningsåtgärder bland annat utifrån dessa risker och inhämtar revisionsbevis som är tillräckliga och ändamålsenliga för att utgöra en grund för våra uttalanden. Risker för att inte upptäcka en väsentlig felaktighet till följd av oegentligheter är högre än för en väsentlig felaktighet som beror på misstag, eftersom oegentligheter kan innefatta agerande i maskopi, förfalskning, avsiktliga utelämnanden, felaktig information eller åsidosättande av intern kontroll.

- skaffar vi oss en förståelse av den del av bolagets interna kontroll som har betydelse för vår revision för att utforma granskningsåtgärder som är lämpliga med hänsyn till omständigheterna, men inte för att uttala oss om effektiviteten i den interna kontrollen

• utvärderar vi lämpligheten i de redovisningsprinciper som används och rimligheten i styrelsens och verkställande direktörens uppskattningar i redovisningen och tillhörande upplysningar. • drar vi en slutsats om lämpligheten i att styrelsen och verkställande direktören använder antagandet om fortsatt drift vid upprättandet av årsredovisningen och koncernredovisningen. Vi drar också en slutsats, med grund i de inhämtade revisionsbevisen, om huruvida det finns någon väsentlig osäkerhetsfaktor som avser sådana händelser eller förhållanden som kan leda till betydande tvivel om bolagets och koncernens förmåga att fortsätta verksamheten. Om vi drar slutsatsen att det finns en väsentlig osäkerhetsfaktor, måste vi i revisionsberättelsen fästa uppmärksamheten på upplysningarna i årsredovisningen och koncernredovisningen om den väsentliga osäkerhetsfaktorn eller, om sådana upplysningar är otillräckliga, modifiera uttalandet om årsredovisningen och koncernredovisningen. Våra slutsatser baseras på de revisionsbevis som inhämtas fram till datumet för revisionsberättelsen. Dock kan framtida händelser eller förhållanden göra att ett bolag och en koncern inte längre kan fortsätta verksamheten.

• utvärderar vi den övergripande presentationen, strukturen och innehållet i årsredovisningen och koncernredovisningen, däribland upplysningarna, och om årsredovisningen och koncernredovisningen återger de underliggande transaktionerna och händelserna på ett sätt som ger en rättvisande bild.

• inhämtar vi tillräckliga och ändamålsenliga revisionsbevis avseende den finansiella informationen i enheterna eller affärsaktiviteterna inom koncernen för att göra ett uttalande avseende koncernredovisningen. Vi ansvarar för styrning, övervakning och utförande av koncernrevisionen. Vi är ensamt ansvariga för våra uttalanden.

Vi måste informera styrelsen om bland annat revisionens planerade omfattning och inriktning samt tidpunkten för den. Vi måste också informera om betydelsefulla iakttagelser under revisionen, däribland de eventuella betydande brister i den interna kontrollen som vi identifierat.

Rapport om andra krav enligt lagar och andra författningar

Uttalanden

Utöver vår revision av årsredovisningen och koncernredovisningen har vi även utfört en revision av styrelsens och verkställande direktörens förvaltning för Foxway Holding AB (publ) för år 2023 samt av förslaget till dispositioner beträffande bolagets vinst eller förlust.

Vi tillstyrker att bolagsstämman disponerar vinsten enligt förslaget i förvaltningsberättelsen och beviljar styrelsens ledamöter och verkställande direktören ansvarsfrihet för räkenskapsåret.

Grund för uttalanden

Vi har utfört revisionen enligt god revisionssed i Sverige. Vårt ansvar enligt denna beskrivs närmare i avsnittet "Revisorns ansvar". Vi är oberoende i förhållande till moderbolaget och koncernen enligt god revisionssed i Sverige och har i övrigt fullgjort vårt yrkesetiska ansvar enligt dessa krav.

Vi anser att de revisionsbevis vi har inhämtat är tillräckliga och ändamålsenliga som grund för våra uttalanden.

Styrelsens och verkställande direktörens ansvar

Det är styrelsen som har ansvaret för förslaget till dispositioner beträffande bolagets vinst eller förlust. Vid förslag till utdelning innefattar detta bland annat en bedömning av om utdelningen är försvarlig med hänsyn till

de krav som bolagets och koncernens verksamhetsart, omfattning och risker ställer på storleken av bolagets och koncernens egna kapital, konsolideringsbehov, likviditet och ställning i övrigt.

Styrelsen ansvarar för bolagets organisation och förvaltningen av bolagets angelägenheter. Detta innefattar bland annat att fortlöpande bedöma bolagets och koncernens ekonomiska situation och att tillse att bolagets organisation är utformad så att bokföringen, medelsförvaltningen och bolagets ekonomiska angelägenheter i övrigt kontrolleras på ett betryggande sätt. Verkställande direktören ska sköta den löpande förvaltningen enligt styrelsens riktlinjer och anvisningar och bland annat vidta de åtgärder som är nödvändiga för att bolagets bokföring ska fullgöras i överensstämmelse med lag och för att medelsförvaltningen ska skötas på ett betryggande sätt.

Revisorns ansvar

Våra mål är att uppnå en rimlig grad av säkerhet om huruvida årsredovisningen och koncernredovisningen som Vårt mål beträffande revisionen av förvaltningen, och därmed vårt uttalande om ansvarsfrihet, är att inhämta revisionsbevis för att med en rimlig grad av säkerhet kunna bedöma om någon styrelseledamot eller verkställande direktören i något väsentligt avseende:

• företagit någon åtgärd eller gjort sig skyldig till någon försummelse som kan föranleda ersättningskyldighet mot bolaget, eller

• på något annat sätt handlat i strid med aktiebolagslagen, årsredovisningslagen eller bolagsordningen.

Vårt mål beträffande revisionen av förslaget till dispositioner av bolagets vinst eller förlust, och därmed vårt uttalande om detta, är att med rimlig grad av säkerhet bedöma om förslaget är förenligt med aktiebolagslagen.

Rimlig säkerhet är en hög grad av säkerhet, men ingen garanti för att en revision som utförs enligt god revisionssed i Sverige alltid kommer att upptäcka åtgärder eller försummelser som kan föranleda ersättningskyldighet mot bolaget, eller att ett förslag till dispositioner av bolagets vinst eller förlust inte är förenligt med aktiebolagslagen.

Som en del av en revision enligt god revisionssed i Sverige använder vi professionellt omdöme och har en professionellt skeptisk inställning under hela revisionen. Granskningen av förvaltningen och förslaget till dispositioner av bolagets vinst eller förlust grundar sig främst på revisionen av räkenskaper. Vilka tillkommande granskningsåtgärder som utförs baseras på vår professionella bedömning med utgångspunkt i risk och väsentlighet. Det innebär att vi fokuserar granskningen på sådana åtgärder, områden och förhållanden som är väsentliga för verksamheten och där avsteg och överträdelser skulle ha särskild betydelse för bolagets situation. Vi går igenom och prövar fattade beslut, beslutsunderlag, vidtagna åtgärder och andra förhållanden som är relevanta för vårt uttalande om ansvarsfrihet. Som underlag för vårt uttalande om styrelsens förslag till dispositioner beträffande bolagets vinst eller förlust har vi granskat om förslaget är förenligt med aktiebolagslagen.

Göteborg den 26 april 2024
MOORE KLN AB

Ulf Lindesson
Auktoriserad revisor

Alternativa nyckeltal

Resultat före av- och nedskrivningar av immateriella anläggningstillgångar (EBITA)

MSEK	2023-10-05 2023-12-31
Rörelseresultat	47,3
Av- och nedskrivning av immateriella anläggningstillgångar	19,6
EBITA	67,0
Rörelsens intäkter	1 971,4
EBITA marginal (%)	3,4%

Justerat resultat före av- och nedskrivningar av immateriella anläggningstillgångar (Justerad EBITA)

MSEK	2023-10-05 2023-12-31
Rörelseresultat	47,3
Av- och nedskrivning av immateriella anläggningstillgångar	19,6
EBITA	67,0
Justerings för poster av engångskaraktär	21,7
Justerad EBITA	88,7
Rörelsens intäkter	1 971,4
Justerad EBITA marginal (%)	4,5%

Soliditet (%)

MSEK	2023-12-31
Summa eget kapital	3 935,8
Balansomslutning	8 554,5
Soliditet (%)	46,0%

Definitioner

EBITA:

Rörelseresultat före räntor, skatter samt av- och nedskrivningar på immateriella anläggningstillgångar.

Justerat EBITA:

EBITA justerat för poster av engångskaraktär, samt transaktions- och M&A relaterade kostnader.

Justerat EBITA marginal:

Justerat EBITA i procent av rörelsens intäkter.

Engångsposter:

Intäkter eller kostnader av engångskaraktär, vilka ej är återkommande i den normala verksamheten.

Rörelsens intäkter:

Nettoomsättning samt övrigt rörelseintäkter.

Balansomslutning:

Summan av tillgångarna alternativt summan av skulder och eget kapital.

Soliditet:

Eget kapital i procent av balansomslutning.

Totalt kapital:

Totalt eget kapital samt nettoskuld.

Nettoskuld:

Summan av räntebärande upplåning (lång- och kortfristig) samt leasingskulder minskat med likvida medel (kassa och bank).

Skuldsättningsgrad:

Nettoskuld i procent av totalt kapital.

Medelantal anställda:

Medelantal heltidsanställda (FTE) uträknat som antal arbetande timmar under perioden i relation till antal arbetande timmar för en heltidsanställd under samma period.

Operativt kassaflöde:

Kassaflöde från den löpande verksamheten inklusive förändringar i rörelsekapital.



**We Enable
Circular Tech**

Verifikat

Transaktion 09222115557516172165

Dokument

Foxway Årsredovisning 2023 SWE

Huvuddokument

52 sidor

Startades 2024-04-26 07:03:11 CEST (+0200) av Hansen

Advokatbyrå KB (HAK)

Färdigställt 2024-04-26 17:20:31 CEST (+0200)

Initierare

Hansen Advokatbyrå KB (HAK)

Hansen Advokatbyrå KB

signing@wearehansen.se

+4687203500

Signerare

Jens Aleljung (JA1)

Personnummer 910314-2734

jens.aleljung@nordiccapital.com

Martin Backman (MB)

Personnummer 7212079334

martin.backman@foxway.com



A handwritten signature in black ink, appearing to be 'JA'.

Namnet som returnerades från svenskt BankID var

"JENS ALELJUNG"

Signerade 2024-04-26 17:00:02 CEST (+0200)



A handwritten signature in black ink, appearing to be 'MB'.

Namnet som returnerades från svenskt BankID var

"Claes Martin Hedayat Roos Backman"

Signerade 2024-04-26 13:14:19 CEST (+0200)



Verifikat

Transaktion 09222115557516172165

Andreas Näsvik (AN)

Personnummer 197505188594

andreas.nasvik@nordiccapital.com



Ulf Lindesson (UL)

ulf.lindesson@mooresweden.se

A handwritten signature in black ink, appearing to read 'Ulf Lindesson'.

Signerade 2024-04-26 17:20:31 CEST (+0200)

A handwritten signature in black ink, appearing to read 'Andreas Näsvik'.

Namnet som returnerades från svenskt BankID var

"ANDREAS NÄSVIK"

Signerade 2024-04-26 08:42:14 CEST (+0200)

Joakim Andreasson (JA2)

Personnummer 8202174119

joakim.andreasson@nordiccapital.com



A handwritten signature in black ink, appearing to read 'Joakim Andreasson'.

Namnet som returnerades från svenskt BankID var

"JOAKIM ANDREASSON"

Signerade 2024-04-26 07:59:44 CEST (+0200)



2024072406677

Verifikat

Transaktion 09222115557516172165

Detta verifikat är utfärdat av Scrive. Information i kursiv stil är säkert verifierad av Scrive. Se de dolda bilagorna för mer information/bevis om detta dokument. Använd en PDF-läsare som t ex Adobe Reader som kan visa dolda bilagor för att se bilagorna. Observera att om dokumentet skrivs ut kan inte integriteten i papperskopian bevisas enligt nedan och att en vanlig papperutskrift saknar innehållet i de dolda bilagorna. Den digitala signaturen (elektroniska förseglingen) säkerställer att integriteten av detta dokument, inklusive de dolda bilagorna, kan bevisas matematiskt och oberoende av Scrive. För er bekvämlighet tillhandahåller Scrive även en tjänst för att kontrollera dokumentets integritet automatiskt på: <https://scrive.com/verify>

2024072406678

