

Arsredovisning för räkenskapsåret 2022-01-01 - 2022-12-31

Styrelsen för Brukstorpet Aktiefbolag avger härmed följande årsredovisning.

Innehåll

Förvaltningsberättelse

Resultaträkning


Balansräkning

Tilläggsupplysningar

Alla belopp redovisas, om inte annat anges, i kronor (kr).

Fastställelseintyg:

Undertecknad styrelseledamot i Brukstorpet AB intygar härmed, dels att denna kopia av årsredovisningen överensstämmer med originalet, dels att resultaträkning och balansräkning fastställts på årsstämman den 30/6 2023. Årsstämman beslöt att godkänna styrelsens förslag till vinstdisposition.



SVERKER AMUNDSSON

Förvaltningsberättelse

Information om verksamheten

Brukstorpets verksamhet består av att förvalta fast och lös egendom.

Väsentliga händelser

Inga

Flerårsöversikt (kr)	2 022	2 021	2 020	2 019	2 018
Nettoomsättning	-	-	-	-	-
Resultat efter finansnetto	75 150	-2 885	-700	-700	-24 119
Rörelsemarginal (%)					
Avkastning på eget kapital (%)	30%	neg.	neg.	neg.	neg.
Balansomslutning	370 950	311 432	323 382	323 628	323 874
Soliditet (%)	53%	37%	37%	37%	38%
Antal anställda	0	0	0	0	0

Förslag till vinstdisposition

Styrelsen föreslår att till förfogande stående vinstmedel

balanserad vinst	18 444
årets resultat	59 669
	78 113
disponeras så att i ny räkning överföres	78 113

Resultaträkning

	Not	2022-01-01 -2022-12-31	2021-01-01 -2021-12-31
<i>Rörelsens kostnader</i>			
Övriga externa kostnader		-2 358	-2 585
		-2 358	-2 585
Rörelseresultat	1	-2 358	-2 585
Resultat från finansiella poster:			
Resultat från övriga värdepapper och fordringar som är anläggningstillgångar		77 696	0
Övriga ränteintäkter och liknande resultatposter		12	0
Räntekostnader och liknande resultatposter		-200	-300
		77 508	-300
Resultat efter finansiella poster		75 150	-2 885
Bokslutsdispositioner		0	0
Resultat före skatt		75 150	-2 885
Skatt på årets resultat		-15 481	635
Årets resultat		59 669	-2 250

2023080106314


Balansräkning

	Not	2022-12-31	2021-12-31
TILLGÅNGAR			
Anläggningstillgångar			
<i>Finansiella anläggningstillgångar</i>			
Andra långfristiga värdepappersinnehav	2	207 146	124 525
Uppskjuten skattefordran	3	145 333	160 814
		352 479	285 339
Summa anläggningstillgångar		352 479	285 339
Omsättningstillgångar			
<i>Kortfristiga fordringar</i>			
Övriga fordringar		-	351
		0	351
<i>Kassa och bank</i>		18 471	25 742
Summa omsättningstillgångar		18 471	26 093
SUMMA TILLGÅNGAR		370 950	311 432



Balansräkning

	Not	2022-12-31	2021-12-31
EGET KAPITAL OCH SKULDER			
<i>Eget kapital</i>	4		
<i>Bundet eget kapital</i>			
Aktiekapital (1 000 stycken)		100 000	100 000
Reservfond		20 000	20 000
		120 000	120 000
<i>Fritt eget kapital</i>			
Balanserat vinst eller förlust		18 444	20 694
Årets resultat		59 669	-2 250
		78 113	18 444
Summa eget kapital		198 113	138 444
<i>Långfristiga skulder</i>			
Övriga skulder	5	40 000	40 000
Summa långfristiga skulder		40 000	40 000
<i>Kortfristiga skulder</i>			
Aktuella skatteskulder		5 913	0
Övriga skulder		52 386	58 650
Upplupna kostnader och förutbetalda intäkter		74 538	74 338
Summa kortfristiga skulder		132 837	132 988
SUMMA EGET KAPITAL OCH SKULDER		370 950	311 432
POSTER INOM LINJEN			
Ställda säkerheter		Inga	Inga
Ansvarsförbindelser		Inga	Inga



Tilläggsupplysningar Redovisnings- och värderingsprinciper

Allmänna upplysningar

Årsredovisningen har upprättats enligt årsredovisningslagen och med tillämpning av allmänna råd, rekommendationer samt uttalanden från Bokföringsnämnden med undantag för BFNAR 2008:1 om årsredovisning i mindre aktiebolag (K 2). För de fall allmänt råd från Bokföringsnämnden saknas, för en för företaget väsentlig fråga, har vägledning hämtats från Redovisningsrådets rekommendationer samt uttalanden från dess akutgrupp.

Fordringar har värderats till det lägsta av anskaffningsvärde och det belopp varmed de beräknas bli reglerade. Övriga tillgångar, skulder samt avsättningar har värderats till anskaffningsvärden om annat ej anges.

Fordringar och skulder i utländsk valuta har värderats till balansdagens kurs. Kursvinster och kursförluster på rörelsefordringar och rörelseskulder redovisas i rörelseresultatet medan kursvinster och kursförluster på finansiella fordringar och skulder redovisas som finansiella poster.

Intäktsredovisning

Inkomsten redovisas till verkligt värde av vad företaget fått eller kommer att få. Det innebär att företaget redovisar inkomsten till nominellt värde (fakturabelopp) om företaget får ersättning i likvida medel direkt vid leveransen. Avdrag görs för lämnade rabatter.

Vid försäljning av varor redovisas normalt inkomsten som intäkt när de väsentliga förmåner och risker som är förknippade med ägandet av varan har överförts från företaget till köparen.

Nyckeltalsdefinitioner

Nettoomsättning

Rörelsens huvudintäkter, fakturerade kostnader, sidointäkter samt intäktskorrigeringar.

Resultat efter finansnetto

Resultat efter finansiella intäkter och kostnader, men före extraordinära intäkter och kostnader.

Rörelsemarginal (%)

Rörelseresultat i procent av nettoomsättningen.

Avkastning på eget kapital (%)

Nettoresultat i procent av justerat eget kapital (eget kapital och obeskattade reserver med avdrag för uppskjuten skatt)

Balansomslutning

Företagets samlade tillgångar

Soliditet (%)

Justerat eget kapital (eget kapital och obeskattade reserver med avdrag för uppskjuten skatt) i procent av balansomslutningen.

Noter

Not 1 Anställda och personalkostnader

Bolaget har inte haft några anställda under året och inga löner har betalats.

Not 2 Andra långfristiga värdepappersinnehav

	2022-12-31	2021-12-31
Ingående anskaffningsvärden	124 525	124 525
Årets anskaffningar	113 850	0
Försäljningar/utrangeringar	-31 229	0
Utgående ackumulerade anskaffningsvärden	207 146	124 525
Utgående redovisat värde	207 146	124 525
	0	

Not 3 Uppskjuten skattefordran

	2022-12-31	2021-12-31
Ingående saldo	160 814	160 179
Uppskjuten skattefordran på underskottsavdrag	-15 481	635
	145 333	160 814

Not 4 Förändring av eget kapital


	Aktie- kapital	Reserv- fond	Balanserat resultat	Årets resultat
Belopp vid årets ingång	100 000	20 000	20 694	-2 250
Disposition enligt beslut på årsstämma	0	0	-2 250	2 250
Årets resultat	0	0	0	59 669
Belopp vid årets utgång	100 000	20 000	18 444	59 669




Not 5 Långfristiga skulder

	2022-12-31	2021-12-31
Förfaller mellan 2 och 5 år efter balansdagen		
Övriga skulder	40 000	40 000
	40 000	40 000

Göteborg den 30 juni 2023



Sverker Andreasson
Styrelseordförande



Marc L. Hedberg
Styrelseledamot

2023080106319