

Årsredovisning

för

Elektrikarn AB

559187-9829

Räkenskapsåret


2022-09-01 – 2023-08-31

Fastställelseintyg

Undertecknad styrelseledamot i Elektrikarn AB intygar, dels att denna kopia av årsredovisningen stämmer överens med originalet, dels att resultaträkningen och balansräkningen i årsredovisningen har fastställts på årsstämma den 29 januari 2024. Årsstämman beslutade att godkänna styrelsens förslag till resultatdisposition.

Färjestaden den 29 januari 2024

Mattias Haak



Årsredovisning

för

Elektrikarn AB

559187-9829

Räkenskapsåret

2022-09-01 – 2023-08-31

Styrelsen för Elektrikarn AB avger följande årsredovisning för räkenskapsåret
2022-09-01 – 2023-08-31.

Årsredovisningen är upprättad i svenska kronor, SEK. Om inte annat särskilt anges, redovisas alla belopp i hela kronor (kr). Uppgifter inom parentes avser föregående år.

Förvaltningsberättelse

Verksamheten

Allmänt om verksamheten

Bolaget utför elektrikertjänster såsom elinstallationer, service, reparation och försäljning av el- och byggmaterial.

Företaget har sitt säte i Färjestaden.

Flerårsöversikt (Tkr)	2022/23	2021/22	2021 (8 mån)	2020
Nettoomsättning	7 187	5 194	2 903	2 923
Resultat efter finansiella poster	893	528	324	241
Soliditet (%)	48	38	39	29

Nettoomsättningen har ökat på grund av ökad försäljning av solcellsanläggningar.

Förändringar i eget kapital

	Aktie- kapital	Balanserat resultat	Årets resultat	Totalt
Belopp vid årets ingång	50 000	248 642	319 008	617 650
Disposition enligt beslut av årsstämman:				
Utdelning		-220 000		-220 000
Balanseras i ny räkning		319 008	-319 008	0
Årets resultat			523 574	523 574
Belopp vid årets utgång	50 000	347 650	523 574	921 224

Resultatdisposition

Styrelsen föreslår att till förfogande stående vinstmedel (kronor):

balanserad vinst	347 650
årets vinst	523 574
	871 224
disponeras så att	
till aktieägare utdelas	220 000
i ny räkning överföres	651 224
	871 224

Utdelningen framstår som försvarlig med hänsyn till de krav som verksamhetens art, omfattning och risker ställer på storleken av det egna kapitalet, samt bolagets konsolideringsbehov, likviditet och ställning i övrigt.

Företagets resultat och ställning i övrigt framgår av efterföljande resultat- och balansräkning med noter.

Resultaträkning

	Not	2022-09-01 -2023-08-31	2021-09-01 -2022-08-31
Rörelseintäkter, lagerförändringar m. m.			
Nettoomsättning		7 187 260	5 193 777
Övriga rörelseintäkter		54 142	0
Summa rörelseintäkter, lagerförändringar m.m.		7 241 402	5 193 777
Rörelsekostnader			
Råvaror och förnödenheter		-3 885 625	-3 256 824
Övriga externa kostnader		-1 388 807	-492 356
Personalkostnader	2	-947 076	-806 125
Avskrivningar av materiella anläggningstillgångar		-127 215	-86 447
Övriga rörelsekostnader		0	-20 040
Summa rörelsekostnader		-6 348 723	-4 661 792
Rörelseresultat		892 679	531 985
Finansiella poster			
Resultat från övriga finansiella anläggningstillgångar		-490	0
Övriga ränteintäkter och liknande resultatposter		993	0
Räntekostnader och liknande resultatposter		-243	-3 823
Summa finansiella poster		260	-3 823
Resultat efter finansiella poster		892 939	528 162
Bokslutsdispositioner			
Förändring av periodiseringsfonder		-223 000	-100 000
Förändring av överavskrivningar		-10 305	-26 256
Summa bokslutsdispositioner		-233 305	-126 256
Resultat före skatt		659 634	401 906
Skatter			
Skatt på årets resultat		-136 060	-82 898
Årets resultat		523 574	319 008

Balansräkning

Not

2023-08-31

2022-08-31

TILLGÅNGAR

Anläggningstillgångar

Materiella anläggningstillgångar

Inventarier, verktyg och installationer

3

726 449

681 664

Summa materiella anläggningstillgångar

726 449

681 664

Finansiella anläggningstillgångar

Andra långfristiga värdepappersinnehav

4

205 000

130 000

Summa finansiella anläggningstillgångar

205 000

130 000

Summa anläggningstillgångar

931 449

811 664

Omsättningstillgångar

Varulager m. m.

Råvaror och förnödenheter

29 100

29 100

Summa varulager

29 100

29 100

Kortfristiga fordringar

Kundfordringar

508 857

279 618

Övriga fordringar

56 294

15

Upparbetad men ej fakturerad intäkt

0

1 136 033

Summa kortfristiga fordringar

565 151

1 415 666

Kassa och bank

Kassa och bank

1 737 244

632 228

Summa kassa och bank

1 737 244

632 228

Summa omsättningstillgångar

2 331 495

2 076 994

SUMMA TILLGÅNGAR

3 262 944

2 888 658

Balansräkning

Not

2023-08-31

2022-08-31

EGET KAPITAL OCH SKULDER

Eget kapital

Bundet eget kapital

Aktiekapital

50 000

50 000

Summa bundet eget kapital

50 000

50 000

Fritt eget kapital

Balanserat resultat

347 650

248 642

Årets resultat

523 574

319 008

Summa fritt eget kapital

871 224

567 650

Summa eget kapital

921 224

617 650

Obeskattade reserver

Periodiseringsfonder

423 000

200 000

Akkumulerade överavskrivningar

405 569

395 264

Summa obeskattade reserver

828 569

595 264

Kortfristiga skulder

Förskott från kunder

16 039

16 039

Leverantörsskulder

242 233

83 917

Skatteskulder

142 748

60 891

Övriga skulder

369 480

350 648

Upplupna kostnader och förutbetalda intäkter

742 651

1 164 249

Summa kortfristiga skulder

1 513 151

1 675 744

SUMMA EGET KAPITAL OCH SKULDER

3 262 944

2 888 658

Noter

Not 1 Redovisningsprinciper

Allmänna upplysningar

Årsredovisningen är upprättad i enlighet med årsredovisningslagen och Bokföringsnämndens allmänna råd (BFNAR 2016:10) om årsredovisning i mindre företag.

Avskrivning

Tillämpade avskrivningstider:

Inventarier, verktyg och installationer 4-8 år

Nyckeltalsdefinitioner

Nettoomsättning

Rörelsens huvudintäkter, fakturerade kostnader, sidointäkter samt intäktskorrigeringar.

Resultat efter finansiella poster

Resultat efter finansiella intäkter och kostnader men före bokslutsdispositioner och skatter.

Soliditet (%)

Justerat eget kapital (eget kapital och obeskattade reserver med avdrag för uppskjuten skatt) i procent av balansomslutning.

Not 2 Medelantalet anställda

	2022-09-01 -2023-08-31	2021-09-01 -2022-08-31
Medelantalet anställda	1	1

Not 3 Inventarier, verktyg och installationer

	2023-08-31	2022-08-31
Ingående anskaffningsvärden	1 008 504	655 204
Inköp	172 000	416 500
Försäljningar/utrangeringar	0	-63 200
Utgående ackumulerade anskaffningsvärden	1 180 504	1 008 504
Ingående avskrivningar	-326 840	-243 553
Försäljningar/utrangeringar	0	3 160
Årets avskrivningar	-127 215	-86 447
Utgående ackumulerade avskrivningar	-454 055	-326 840
Utgående redovisat värde	726 449	681 664

Not 4 Andra långfristiga värdepappersinnehav


	2023-08-31	2022-08-31
Ingående anskaffningsvärden	130 000	0
Inköp	135 000	130 000
Försäljningar	-60 000	0
Utgående ackumulerade anskaffningsvärden	205 000	130 000
Utgående redovisat värde	205 000	130 000

Not Rapport om årsredovisningen

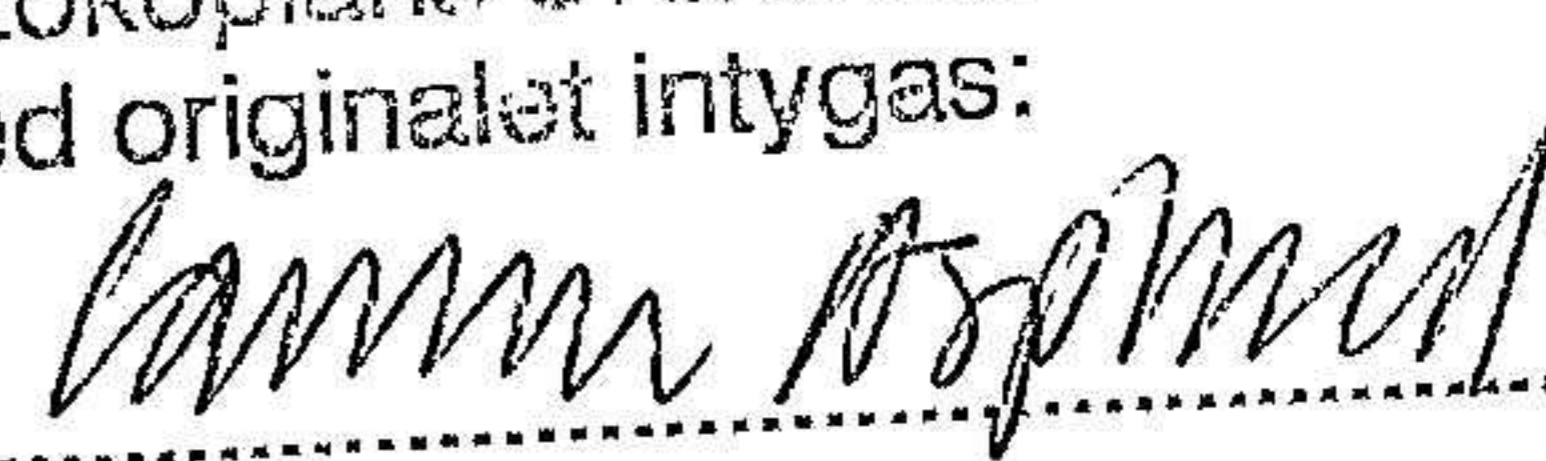
Rapport om årsredovisningen enligt Rex - Svensk standard för redovisningsuppdrag har upprättats av Srf Auktoriserad Redovisningskonsult:
Erik Danielsson, Ekonomihuset på Öland AB

Färjestaden den 29 januari 2024

Mattias Haak



Fotokopians överensstämmelse
med originalet intygas:


.....