

# ÅRSREDOVISNING

för

Readly AB

Org.nr. 556921-1120

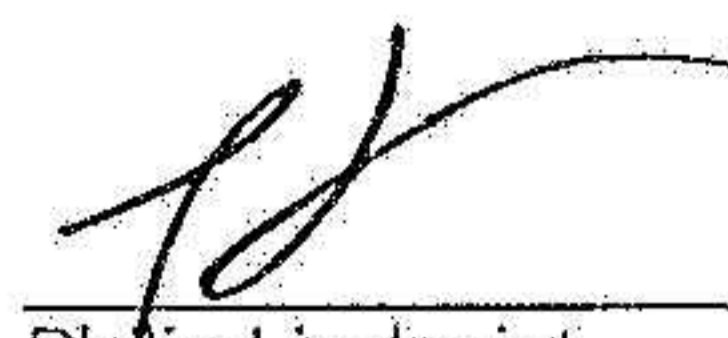
Styrelsen och verkställande direktören får härmed avlämna årsredovisning för räkenskapsåret 2023-01-01 - 2023-12-31

Innehåll	Sida
- Förvaltningsberättelse	2
- Resultaträkning	5
- Balansräkning	6
- Kassaflödesanalys	7
- Tilläggsupplysningar	8
- Underskrifter	17

Undertecknad styrelseordförande och verkställande direktör i Readly AB intygar härmed, dels att denna kopia av årsredovisningen överensstämmer med originalet, dels att resultat- och balansräkning fastställts på årsstämma den 25 mars 2024.

Stämman beslöt tillika godkänna styrelsens förslag till resultatdisposition.

Stockholm, den 25 mars 2024



Philip Lindqvist

# ÅRSREDOVISNING

för

Ready AB

Org.nr. 556921-1120

Styrelsen och verkställande direktören får härmed avlämna årsredovisning för räkenskapsåret 2023-01-01 - 2023-12-31

<b>Innehåll</b>	<b>Sida</b>
- Förvaltningsberättelse	2
- Resultaträkning	5
- Balansräkning	6
- Kassaflödesanalys	7
- Tilläggsupplysningar	8
- Underskrifter	17

Undertecknad styrelseordförande och verkställande direktör i Ready AB intygar härmed, dels att denna kopia av årsredovisningen överensstämmer med originalet, dels att resultat- och balansräkning faststälts på årsstämma den 25 mars 2024.

Stämman beslöt tillika godkänna styrelsens förslag till resultatdisposition.

Stockholm, den 25 mars 2024

\_\_\_\_\_  
Philip Lindqvist

## Förvaltningsberättelse

Årsredovisningen är upprättad i svenska tusentals kronor, TSEK.

### Verksamheten

Readlys syfte "unlocking a world of editorial content" utgör en vägledande princip och Readly strävar efter att ge konsumenter möjlighet att utforska och engagera sig i ett brett utbud av magasin och tidningar. Bolaget grundades 2012 och är en marknadsledare inom sin kategori i Europa när det gäller tjänster inom digitala magasin och dagstidningar. Readly finns tillgängligt i 50 länder..

Flerårsöversikt (tkr)	2023	2022	2021	2020	2019
Totala intäkter	609 152	524 976	453 999	352 505	264 670
Resultat efter finansiella poster	-41 254	-101 204	-22 102	-214 086	-152 116
Balansomslutning	270 417	313 894	408 217	185 352	117 786

### Väsentliga händelser under räkenskapsåret

- 9 mars 2023 fullföljde Tidnings AB Marieberg erbjudandet i Readly International AB (publ) och blev ägare av 65,8 procent av aktierna. Acceptperioden förlängdes till den 23 mars. Den 27 mars 2023 offentliggjordes utfallet av erbjudandet, som uppgick till 75,4 procent av aktiekapitalet och rösterna i Readly.
- 30 maj meddelades VD Mats Brandts avgång. Styrelsen utnämnde Philip Lindqvist till ny VD med tillträde den 31 maj 2023.
- 25 oktober slogs produkt- och teknikavdelningarna ihop. 17 anställda och konsulter lämnade bolaget inklusive produktchefen Tomas Montan. Matti Zemack blev ny produkt- och teknikchef.

### Intäkter, kostnader och resultat

Totala intäkter uppgick till 609,2 (525,0) MSEK, motsvarande en ökning med 16,0 procent jämfört med föregående år. Tillväxten i intäkter kommer främst från en högre genomsnittlig intäkt per användare. Totala rörelsekostnader ökade med 2,7 procent för perioden och uppgick till -649,8 (-632,7) MSEK och förklaras främst av högre förlagskostnader till följd av ökade intäkter.

### Likviditet och finansiell ställning

Balanserade utgifter för utvecklingsarbeten uppgick vid periodens utgång till 53,9 (54,8) MSEK. Årets balanserade kostnader är främst hänförliga till nya funktionaliteter i applikationen. Likvida medel uppgick till 47,1 (112,2) MSEK. Upplupna kostnader och förutbetalda intäkter uppgår vid periodens utgång till 167,3 (162,6) MSEK. Ökningen hänger samman med ökade förlagskostnader samt ökade lönerelaterade kostnader.

### Kassaflöde

Kassaflödet från den löpande verksamheten före förändringar av rörelsekapitalet uppgick till -8,6 (-96,1) MSEK. Förändringen i rörelsekapitalet om -25,0 (73,5) MSEK påverkades dels av högre rörelsefordringar, dels av lägre leverantörsskulder hänförligt till förlagen. Kassaflöde från investeringsverksamheten uppgick till -29,8 (-31,0) MSEK och är hänförligt till årets investeringar i anläggningstillgångar.

### Forskning och utveckling

Readly har fortsatt utveckla sin app med målet att erbjuda sina prenumeranter den bästa möjliga läsoplevelsen på marknaden. Readly är idag marknadsledande inom digitalisering av magasinbranschen och för att fortsatt kunna vara det så kommer bolaget fortsätta att investera i produktutveckling.

### Förväntad framtida utveckling, väsentliga risker och osäkerhetsfaktorer

Bolagets tillväxt förväntas vara fortsatt god men något lägre än historiska nivåer eftersom investeringarna i marknadsföring anpassas för att främja kostnadseffektiv tillväxt. Tillväxten i närtid förväntas komma primärt från nya användare i befintliga marknader. För att stödja den fortsatta tillväxten fortsätter Readly att investera i produktutveckling och innovation, varumärket och i samarbete med befintliga och nya förlag fortsätta att expandera utbudet av titlar som användarna kan åtnjuta var som helst och när som helst.

### **Risker och osäkerhetsfaktorer**

#### *Valutarisk*

Då bolaget verkar internationellt utsätts det för valutaexponeringar, framför allt avseende EUR och GBP. Bolagets försäljning till externa kunder sker i lokal valuta, samtidigt har bolaget kostnader i form av ersättning till förlagen, ofta i motsvarande valutor, vilket skapar en "naturlig hedge" vad det gäller transaktioner i den löpande verksamheten. Bolagets väsentliga valutarisker uppstår vid omräkning av balansposter i utländsk valuta.

#### *Hög teknisk förändringstakt*

Marknaden präglas av en hög teknisk förändringstakt. Bolagets förmåga att förutse den tekniska utvecklingen och marknadernas behov samt anpassa sina produkter därefter är av central betydelse för bolagets fortsatta utveckling.

#### *Marknad och konkurrens*

Skulle Readlys konkurrenter eller nya aktörer utveckla teknologier och produkter som erbjuder bättre produkter och/eller lägre pris finns det risk att de tar marknadsandelar. Det är inte osannolikt att bolaget i framtiden i ökande grad även kommer att utsättas för konkurrens från stora, väletablerade och finansiellt starka aktörer. Skulle detta ske kan koncernens resultat och ekonomiska ställning komma att påverkas negativt.

### **Likviditetsrisk**

Likviditetsrisk är risken för att bolaget inte kan möta löpande ekonomiska förpliktelser i tid. Readly har historiskt redovisat betydande förluster och negativt kassaflöde som en konsekvens av betydande investeringar i produktutveckling och marknadsföring syftandes till att skapa långsiktig tillväxt. På senare år har Readly antagit en delvis ny strategi som innebär fokus på kärnmarknader och en hållbar tillväxt vilket föranlett signifikant bättre lönsamhet. Om bolaget inte lyckas fullt ut med denna strategi kan det uppstå ett kapitalbehov. Om så uppstår krävs en aktieägarkrets med tillgängliga finansiella medel för att kunna stödja vidare investeringar genom ytterligare kapitaltillskott. Skulle ytterligare aktiekapital eller externa krediter inte vara tillgängliga för Readly vid eventuella framtida behov så kan detta påverka tillväxtutvecklingen och fullgörandet av åtaganden. Kassaflödesprognoser görs av bolagets finansfunktion, vilken noggrant följer rullande prognoser för Readlys likviditet syftandes till att säkerställa att bolaget har tillräcklig likviditet för att möta verksamhetsbehoven. Readly har större aktieägare, vilka är finansiellt starka och som genomför långtidsplanering i relation till sina investeringar. Detta kräver noggrann planering och övervakning av bolagets kapital- och kassabehov.

### **Beroende av samarbetspartners**

I sin verksamhet är bolaget beroende av tjänster levererade av tredjeparter, däribland tidningsförlagen som avtalar med Readly att tillgängliggöra sina titlar på Readlys plattform. Att kunna erbjuda sina prenumeranter ett så attraktivt innehåll som möjligt är avgörande för Readlys fortsatta utveckling. Readly erbjuder idag sina prenumeranter tillgång till nära 7 700 magasintitlar från över 1 200 förlag. Nyckelfaktorer för att inte bara bibehålla utan även utöka antalet förlag som samarbetar med Readly är att Readly fortsätter öka användarbasen och att förlagen ser reell nytta med samarbetet, både monetärt och på andra sätt genom exempelvis tillgång till avancerad dataanalys. Andra nyckelleverantörer inkluderar exempelvis tillhandahållande av system, infrastruktur och databaser för IT-drift. Användande av sådana tjänster levererade av tredjeparter utsätter verksamheten för en rad risker. Det finns en risk att kritiska leverantörer exempelvis inte förmår leverera enligt avtal, att de utsätts för dataintrång eller att de bryter mot lagar och regler som leder till att också koncernen anses bryta mot lagar och regler. Skulle någon av dessa leverantörer inte förmå leverera avtalsenligt eller om koncernens avtal med någon av dessa leverantörer skulle sägas upp i förtid eller inte förlängas kan koncernens verksamhet, resultat och ekonomiska ställning komma att påverkas negativt.

Readly AB  
Org.nr 556921-1120

4 (17)

## Förändringar i eget kapital

	Aktiekapital	Fond för utvecklingsutgifter	Balanserad vinst	Årets resultat	Summa eget kapital
<b>Ingående balans per 1 januari 2023</b>	<b>50</b>	<b>53 027</b>	<b>164 330</b>	<b>-101 204</b>	<b>116 203</b>
Resultatdisposition enligt beslut från bolagsstämman	-	-	-101 204	101 204	-
Fond för utvecklingsutgifter	-	-905	905	-	-
Årets resultat	-	-	-	-41 254	-41 254
<b>Utgående balans per 31 december 2023</b>	<b>50</b>	<b>52 122</b>	<b>64 031</b>	<b>-41 254</b>	<b>74 949</b>

	Aktiekapital	Fond för utvecklingsutgifter	Balanserad vinst	Årets resultat	Summa eget kapital
<b>Ingående balans per 1 januari 2022</b>	<b>50</b>	<b>34 816</b>	<b>204 611</b>	<b>-22 102</b>	<b>217 375</b>
Resultatdisposition enligt beslut från bolagsstämman	-	-	-22 102	22 102	-
Fond för utvecklingsutgifter	-	18 211	-18 211	-	-
Årets resultat	-	-	-	-101 204	-101 204
<b>Utgående balans per 31 december 2022</b>	<b>50</b>	<b>53 027</b>	<b>164 330</b>	<b>-101 204</b>	<b>116 203</b>

Aktiekapitalet består av 50 000 st. aktier.

## Resultatdisposition

Förslag till resultatdisposition

Till årsstämmans förfogande står följande vinstmedel:

Balanserat resultat	64 030 800
Årets resultat	<u>-41 254 035</u>
	22 776 765
Styrelsen föreslår att fritt eget kapital disponeras så att i ny räkning överförs:	22 776 765

Beträffande bolagets resultat och ställning i övrigt hänvisas till efterföljande resultat- och balansräkningar med tillhörande noter.

Readly AB  
Org.nr 556921-1120

5 (17)

## RESULTATRÄKNING

TSEK	Not	jan-dec 2023	jan-dec 2022
Nettoomsättning	3	595 239	514 489
Övriga rörelseintäkter	4	13 913	10 487
<b>Totala intäkter</b>		<b>609 152</b>	<b>524 976</b>
Förlagskostnader		-370 420	-347 055
Övriga externa kostnader	5	-168 624	-199 001
Personalkostnader	6	-66 796	-63 434
Avskrivningar	10,11	-31 457	-13 256
Övriga rörelsekostnader	7	-12 363	-9 970
<b>Totala rörelsekostnader</b>		<b>-649 660</b>	<b>-632 716</b>
<b>Rörelseresultat</b>		<b>-40 508</b>	<b>-107 740</b>
<b>Resultat från finansiella poster</b>			
Finansiella intäkter		9 268	19 531
Finansiella kostnader		-10 015	-12 996
<b>Finansnetto</b>	8	<b>-746</b>	<b>6 535</b>
<b>Resultat före skatt</b>		<b>-41 254</b>	<b>-101 204</b>
<b>Årets resultat</b>		<b>-41 254</b>	<b>-101 204</b>

Readly AB  
Org.nr 556921-1120

6 (17)

## BALANSRÄKNING

TSEK	Not	dec 31, 2023	dec 31, 2022
<b>TILLGÅNGAR</b>			
<b>Anläggningstillgångar</b>			
<b>Immateriella tillgångar</b>			
Balanserade utgifter för utvecklingsarbeten	10	53 851	54 756
<b>Summa immateriella tillgångar</b>		<b>53 851</b>	<b>54 756</b>
Materiella anläggningstillgångar	11	91	473
<b>Summa materiella tillgångar</b>		<b>91</b>	<b>473</b>
<b>Finansiella fordringar</b>			
Övriga långfristiga fordringar	12	9 556	9 670
<b>Summa finansiella tillgångar</b>		<b>9 556</b>	<b>9 670</b>
<b>Summa anläggningstillgångar</b>		<b>63 497</b>	<b>64 899</b>
<b>Omsättningstillgångar</b>			
Kundfordringar		12 409	4 667
Fordringar hos koncernföretag	13	127 808	112 328
Övriga kortfristiga fordringar		512	591
Förutbetalda kostnader och upplupna intäkter	14	19 092	19 259
Likvida medel	15	47 098	112 151
<b>Summa omsättningstillgångar</b>		<b>206 919</b>	<b>248 996</b>
<b>Summa tillgångar</b>		<b>270 417</b>	<b>313 894</b>
<b>EGET KAPITAL OCH SKULDER</b>			
<b>EGET KAPITAL</b>			
Aktiekapital	17	50	50
Fond för utvecklingsutgifter		52 122	53 027
<b>Summa bundet eget kapital</b>		<b>52 172</b>	<b>53 077</b>
Balanserat resultat		64 031	164 330
Årets resultat		-41 254	-101 204
<b>Summa fritt eget kapital</b>		<b>22 777</b>	<b>63 126</b>
<b>Summa eget kapital</b>		<b>74 949</b>	<b>116 203</b>
<b>SKULDER</b>			
<b>Långfristiga skulder</b>			
Långfristiga skulder till kreditinstitut	18	-	-
<b>Summa långfristiga skulder</b>		<b>-</b>	<b>-</b>
<b>Kortfristiga skulder</b>			
Leverantörsskulder		16 282	24 046
Aktuella skatteskulder		500	696
Skulder till koncernföretag	13	5 688	5 480
Övriga kortfristiga skulder		5 701	4 918
Upplupna kostnader och förutbetalda intäkter	16	167 298	162 551
<b>Summa kortfristiga skulder</b>		<b>195 468</b>	<b>197 691</b>
<b>Totala skulder</b>		<b>195 468</b>	<b>197 691</b>
<b>Summa eget kapital och skulder</b>		<b>270 417</b>	<b>313 894</b>

Readly AB  
Org.nr 556921-1120

7 (17)

## KASSAFLÖDESANALYS

TSEK	Not	jan-dec 2023	jan-dec 2022
Rörelseresultat (EBIT)		-40 508	-107 740
Avskrivningar		31 457	13 256
Erhållna räntor		919	65
Betalda räntor		-284	-1 356
Betald inkomstskatt		-196	-368
<b>Kassaflöde före förändringar av rörelsekapitalet</b>		<b>-8 612</b>	<b>-96 143</b>
Förändringar av kundfordringar		-7 743	-1 100
Förändringar av rörelsefordringar		-3 049	59 994
Förändringar av leverantörsskulder		-7 765	3 784
Förändringar av rörelseskulder		-6 399	10 855
<b>Kassaflöde från den löpande verksamheten</b>		<b>-33 568</b>	<b>-22 609</b>
Investeringar i immateriella och materiella anläggningstillgångar		-30 169	-31 071
Investeringar i finansiella anläggningstillgångar		377	105
<b>Kassaflöde från investeringsverksamheten</b>		<b>-29 792</b>	<b>-30 966</b>
Amortering av lån		-	-21 247
<b>Kassaflöde från finansieringsverksamheten</b>		<b>-</b>	<b>-21 247</b>
<b>Totalt kassaflöde</b>		<b>-63 361</b>	<b>-74 823</b>
Likvida medel vid periodens början		112 151	177 909
Valutakursdifferenser i likvida medel		-1 693	9 065
<b>Likvida medel vid periodens slut</b>		<b>47 098</b>	<b>112 151</b>

## Tilläggsupplysningar

### Not 1 Redovisningsprinciper

Årsredovisningen är upprättad i enlighet med Årsredovisningslagen och BFNAR 2012:1 Årsredovisning och koncernredovisning (K3).

Redovisningsprinciperna är oförändrade jämfört med föregående år.

Tillgångar, avsättningar och skulder har värderats till anskaffningsvärden om inget annat anges.

#### a) Immateriella anläggningstillgångar

Immateriella tillgångar består av balanserade utvecklingsutgifter relaterade till Readlys digitala magasinstjänst samt konsolideringssystem.

##### (i) Utgifter för forskning och utveckling

Utgifter för forskning, dvs. planerat och systematiskt sökande i syfte att erhålla ny vetenskaplig eller teknisk kunskap och insikt, redovisas som kostnad när de uppkommer.

Vid redovisning av utgifter för utveckling tillämpas aktiveringsmodellen. Det innebär att utgifter som uppkommit under utvecklingsfasen redovisas som tillgång när samtliga nedanstående förutsättningar är uppfyllda:

- det är tekniskt möjligt att färdigställa den immateriella tillgången så att den kan användas,
- företagets avsikt är att färdigställa den immateriella tillgången och att använda eller sälja den,
- det finns förutsättningar att använda eller sälja den immateriella tillgången,
- det kan visas hur den immateriella tillgången genererar troliga framtida ekonomiska fördelar,
- adekvata tekniska, ekonomiska och andra resurser för att fullfölja utvecklingen och för att använda eller sälja den immateriella tillgången finns tillgängliga, och
- de utgifter som är hänförliga till den immateriella tillgången under dess utveckling kan beräknas på ett tillförlitligt sätt

Direkt hänförbara utgifter som balanseras som en del av den immateriella tillgången, innefattar utgifter för anställda och en skälig andel av indirekta kostnader.

Övriga utvecklingsutgifter som inte uppfyller kriterierna ovan, kostnadsförs när de uppstår. Utvecklingskostnader som kostnadsförts i tidigare perioder redovisas inte som tillgång i efterföljande period. Kostnader för underhåll av immateriella tillgångar kostnadsförs när de uppstår.

##### (ii) Tillkommande utgifter

Tillkommande utgifter för aktiverade immateriella tillgångar redovisas som en tillgång i balansräkningen endast då de ökar de framtida ekonomiska fördelarna för den specifika tillgången till vilka de hänför sig. Alla andra utgifter kostnadsförs när de uppkommer.

##### (iii) Avskrivningsprinciper

Internt upparbetade immateriella anläggningstillgångar redovisas till anskaffningsvärde minskat med ackumulerade avskrivningar och nedskrivningar. Immateriella anläggningstillgångar skrivs av från den tidpunkt då tillgången är färdig att användas. Bedömd nyttjandeperiod för egenutvecklade immateriella tillgångar uppgår till 3 - 5 år. Avskrivningar redovisas i årets resultat linjärt över immateriella tillgångars beräknade nyttjandeperioder. Nyttjandeperioderna omprövas minst årligen och dessutom så snart indikationer uppkommer som tyder på att tillgången i fråga har minskat i värde.

#### b) Materiella anläggningstillgångar

Materiella anläggningstillgångar innefattar inventarier, verktyg och installationer. Alla materiella anläggningstillgångar redovisas till anskaffningsvärde med avdrag för ackumulerade avskrivningar och eventuella nedskrivningar. I anskaffningsvärdet ingår inköpspriset samt utgifter direkt hänförbara till tillgången för att bringa den på plats och i skick för att utnyttjas i enlighet med syftet med anskaffningen.

##### (i) Tillkommande utgifter

Tillkommande utgifter läggs till tillgångens redovisade värde eller redovisas som en separat tillgång, beroende på vilket som är lämpligt, endast då det är sannolikt att de framtida ekonomiska förmåner som är förknippade med tillgången kommer att komma koncernen tillgodo och tillgångens anskaffningsvärde kan mätas på ett tillförlitligt sätt. Redovisat värde för den ersatta delen tas bort från rapport över finansiell ställning. Alla andra former av reparationer och underhåll redovisas som kostnader i resultaträkningen under den period de uppkommer.

*(ii) Avskrivningsprinciper*

Avskrivning sker linjärt över tillgångens beräknade nyttjandeperiod.

Beräknade nyttjandeperioder:

☒ Inventarier, verktyg och installationer: 3 - 5 år

Tillgångarnas restvärden och nyttjandeperiod prövas vid varje rapportperiods slut och justeras vid behov. En tillgångs redovisade värde skrivs omgående ner till dess återvinningsvärde om tillgångens redovisade värde överstiger dess bedömda återvinningsvärde.

Vinster och förluster vid avyttring fastställs genom en jämförelse mellan försäljningsintäkten och det redovisade värdet och redovisas i Övriga rörelseintäkter eller Övriga rörelsekostnader i resultaträkningen.

**c) Poster i utländsk valuta**

Monetära poster i utländsk valuta räknas om till balansdagens kurs. Icke-monetära poster räknas inte om utan redovisas till kursen vid anskaffningstillfället. Valutakursdifferenser som uppkommer vid reglering eller omräkning av monetära poster redovisas i resultaträkningen det räkenskapsår de uppkommer.

**d) Ersättningar till anställda**

*(i) Pensionsförpliktelser*

Bolaget har som mål att erbjuda medarbetarna pensions- och övriga försäkringsförmåner som ger en grundläggande trygghet. Readly AB har endast avgiftsbestämda pensionsplaner. En avgiftsbestämd pensionsplan är en pensionsplan enligt vilken koncernen betalar fasta avgifter till en separat juridisk enhet. Bolaget har inte några rättsliga eller informella förpliktelser att betala ytterligare avgifter om denna juridiska enhet inte har tillräckliga tillgångar för att betala alla ersättningar till anställda som hänger samman med de anställdas tjänstgöring under innevarande eller tidigare perioder.

Bolagets avgiftsbestämda pensionsplaner motsvarar ITP1-planens premier. För samtliga tjänstemän tryggas pensionsåtaganden för ålders- och familjepension genom en försäkring i Avanza Pension (516401-6775), samt Euro Accident Health & Care Insurance AB (556551-4766).

**e) Intäkter**

Bolaget redovisar en intäkt när koncernen uppfyller ett prestationsåtagande genom att överföra en utlovad tjänst till en kund. Tjänsten överförs när kunden får kontroll över tjänsten, vilket kan vara vid en tidpunkt eller över tid. Transaktionspriset är den ersättning som bolaget förväntar sig att erhålla i utbyte mot att överföra tjänsten till kunden, efter avdrag för rabatter och mervärdesskatt.

Bolagets omsättning består främst av intäkter från prenumerationstjänster. Avtal tecknas på kundnivå och omfattar endast ett prestationsåtagande, tidsbestämd digital åtkomst till tidskrifter. Tjänsten tillhandahålls nästan uteslutande till fast pris och intäkten redovisas över tid (prenumerationsperioden) i takt med att tjänsten utförs. I begränsad omfattning utgår rabatter till nya kunder i form av exempelvis en månads gratis prenumeration i samband med teckning av två månaders prenumeration. I dessa fall fördelas transaktionspriset på kontraktstiden (dvs. två månader).

**f) Fordringar**

Fordringar har upptagits till de belopp varmed de beräknas inflyta.

**g) Finansiella intäkter och kostnader**

Bolagets finansiella intäkter och kostnader inkluderar:

- Ränteintäkter
- Räntekostnader
- Valutakursvinster/-förluster på finansiella tillgångar och finansiella skulder

Ränteintäkter och räntekostnader redovisas med tillämpning av effektivräntemetoden. Effektivräntan är den ränta som exakt diskonterar de uppskattade framtida in- och utbetalningarna under den förväntade löptiden för det finansiella instrumentet till:

- Redovisat bruttovärde för den finansiella tillgången, eller
- det upplupna anskaffningsvärdet för den finansiella skulden

**h) Inkomstskatt**

Aktuell skatt är inkomstskatt för innevarande räkenskapsår som avser årets skattepliktiga resultat och den del av tidigare räkenskapsårs inkomstskatt som ännu inte har redovisats. Aktuell skatt värderas till det sannolika beloppet enligt de skattesatser och skatteregler som gäller på balansdagen.

Uppskjuten skattefordran avseende underskottsavdrag eller andra framtida skattemässiga avdrag redovisas i den omfattning det är sannolikt att avdragen kan avräknas mot framtida skattemässiga överskott.

## Not 2 Uppskattningar och bedömningar

Uppskattningar och bedömningar utvärderas löpande och baseras på historisk erfarenhet och andra faktorer, inklusive förväntningar på framtida händelser som anses rimliga under rådande förhållanden. Bolaget gör uppskattningar och antaganden om framtiden. De uppskattningar för redovisningsändamål som blir följden av dessa kommer, definitionsmässigt, sällan att motsvara det verkliga resultatet.

De uppskattningar och antaganden som innebär en betydande risk för väsentliga justeringar i redovisade värden för tillgångar och skulder under nästkommande räkenskapsår behandlas i huvuddrag nedan.

### (i) Aktivering av utvecklingsutgifter

Bolaget bedriver utvecklingsarbete hänförligt till Readlys digitala magasinstjänst. Utvecklingsutgifter består främst av nedlagda timmar på tekniska utvecklingsprojekt. Kontinuerliga avstämningar och bedömningar görs gällande när ett projekt uppfyller kriterierna för att vara i utvecklingsfasen och således ska aktiveras. Vid bedömningen används fem olika faser för varje projekt. Ett projekt måste vara i tredje fasen (utveckling) för att aktiveras. För ytterligare information hänvisas till not 10.

### (ii) Avskrivning och nedskrivning av egenutvecklade immateriella tillgångar

Egenutvecklade immateriella tillgångar redovisas till verkligt värde vid anskaffningstidpunkten och skrivs av linjärt över den prognostiserade nyttjandeperioden motsvarande den uppskattade tiden de kommer generera kassaflöde. Vid antagande om nyttjandeperiod beaktas samtliga relevanta faktorer inom bolagets kontroll men även utomstående faktorer såsom marknadsrisk och förändringar kopplade till detta. Tillgångarna bedöms med avseende på värdenedgång närhelst händelser eller förändringar i förhållanden indikerar att det redovisade värdet kanske inte är återvinningsbart. Tillgångar som aktiverats men ännu ej är klara för användning bedöms löpande för att identifiera eventuella händelser och indikationer på att nedskrivningsbehov föreligger. Sådana händelser kan bland andra bero på förändring i teknisk utveckling och andra oförutsedda förhållanden som gör att värdet inte går att försvara framöver.

### (iii) Fortsatt drift

Readly AB's finansiella rapporter har upprättats enligt de redovisningsprinciper som gäller för antagandet om fortsatt drift, det vill säga att Readly kommer att ha förmåga att fortsätta driva sin verksamhet under en överskådlig framtid. En överskådlig framtid sträcker sig åtminstone till, men är inte begränsat till, 12 månader efter rapportperiodens utgång. Det är styrelsen och den verkställande direktören som har ansvaret för bedömningen av koncernens förmåga att fortsätta verksamheten. För att kunna göra denna bedömning på ett korrekt sätt tas hänsyn till all tillgänglig information och antaganden om framtiden. Vidare övervakar de kontinuerligt förhållanden som kan påverka förmågan till antagandet om fortsatt drift, vars främsta riskområde är tillgång till finansiering. Styrelsen och den verkställande direktörens bedömning är att befintligt rörelsekapital är tillräckligt för att antagandet om fortsatt drift skall kunna antas vara uppfyllt.

### (iv) Underskottsavdrag

Bolaget har ej aktiverade underskottsavdrag uppgående till 597,3 (709,2) MSEK som inte är redovisade i balansräkningen. Som en följd av att Tidnings AB Marieberg förvärvade moderbolaget Readly International AB (publ) har del av ingående underskott bedömts gått förlorat. Styrelsen har gjort bedömningen att bolaget troligen fortsätter redovisa skattemässiga underskott även kommande år, därav redovisas ingen uppskjuten skattefordran på dessa underskott.

## Not 3 Nettoomsättning per rörelsegren och geografisk marknad

<b>Nettoomsättningens fördelning per tjänst</b>	<b>2023</b>	<b>2022</b>
Readlys digitala magasinstjänst	595 239	514 489
<b>Summa</b>	<b>595 239</b>	<b>514 489</b>
<b>Nettoomsättningens fördelning på geografiska marknader</b>	<b>2023</b>	<b>2022</b>
Sverige	99 579	96 842
Tyskland	263 639	210 910
Storbritannien	127 100	114 067
Övriga världen	103 763	92 670
<b>Summa</b>	<b>594 081</b>	<b>514 956</b>

## Not 4 Övriga rörelseintäkter

	2023	2022
Kursvinster rörelsen	13 751	8 812
Bartertransaktion	112	1 654
Övriga rörelseintäkter	50	22
<b>Summa</b>	<b>13 913</b>	<b>10 487</b>

## Not 5 Arvode och kostnadsersättning till revisorer

Med revisionsuppdrag avses lagstadgad revision av årsredovisningen och bokföringen samt styrelsens och verkställande direktörens förvaltning samt revision och annan granskning utförd i enlighet med överenskommelse eller avtal. Detta inkluderar övriga arbetsuppgifter som det ankommer på bolagets revisor att utföra samt rådgivning eller annat biträde som föräns av iakttagelser vid sådan granskning eller genomförandet av sådana övriga arbetsuppgifter.

	2023	2022
PwC		
– Revisionsuppdraget	222	245
<b>Summa</b>	<b>222</b>	<b>245</b>

*Majoriteten av kostnader för revisionsuppdraget och andra rådgivande tjänster kostnadsförs i moderföretaget och faktureras som vidarefakturerade kostnader till dotterföretagen.*

## Not 6 Anställda, personalkostnader och arvoden till styrelse

### Medelantalet anställda

	Medelantal anställda	Varav män	Medelantal anställda	Varav män
	2023		2022	
Sverige	68	42	64	38
<b>Summa</b>	<b>68</b>	<b>42</b>	<b>64</b>	<b>38</b>

### Redovisning av könsfördelning i företagsledningen

	Antal balansdagen	Varav män	Antal balansdagen	Varav män
	2023		2022	
Styrelseledamöter	2	2	2	2
Verkställande direktör och övriga ledande befattningshavare	4	3	4	3
<b>Summa</b>	<b>6</b>	<b>5</b>	<b>6</b>	<b>5</b>

## Löner och andra ersättningar samt sociala kostnader, inklusive pensionskostnader

	2023	2022
Löner, inklusive andra ersättningar vid uppsägning	49 097	44 375
Sociala avgifter	10 729	10 176
Pensionskostnader – avgiftsbestämda planer	5 743	5 388
<b>Summa ersättningar till anställda</b>	<b>65 569</b>	<b>59 939</b>

Av företagets pensionskostnader avser 0 (0) MSEK företagets VD Philip Lindqvist. Företagets VD var likt föregående år anställd i moderföretaget varvid dennes pensionskostnader belastar moderföretaget. Styrelsen har likt föregående år inte erhållit något styrelsearvode.

## Löner och andra ersättningar fördelade mellan styrelseledamöter m.fl. och övriga anställda

	Grundlön		Rörlig ersättning	
	2023	2022	2023	2022
Styrelse och VD	-	-	-	-
Övriga anställda	49 097	44 375	-	-
<b>Totalt</b>	<b>49 097</b>	<b>44 375</b>	<b>-</b>	<b>-</b>

Företagets VD är likt föregående år anställd i moderföretaget varvid dennes lönekostnader belastar moderföretaget. Styrelseledamöter erhåller likt föregående år ingen ersättning.

## Not 7 Övriga rörelsekostnader

	2023	2022
Kursförluster på fordringar/skulder av rörelsekaraktär	-12 363	-9 970
<b>Totalt</b>	<b>-12 363</b>	<b>-9 970</b>

## Not 8 Finansiella intäkter och kostnader

	2023	2022
Ränteintäkter	919	65
Valutakursdifferenser	8 350	19 467
<b>Summa Finansiella intäkter</b>	<b>9 268</b>	<b>19 531</b>
Räntekostnader	-4	-2 644
Valutakursdifferenser	-10 011	-10 352
<b>Summa Finansiella kostnader</b>	<b>-10 015</b>	<b>-12 996</b>
<b>Finansiella poster - netto</b>	<b>-746</b>	<b>6 535</b>

Readly AB  
Org.nr 556921-1120  
Not 9 Skatt på årets resultat

13 (17)

	2023	2022
Aktuell skatt	-	-
Skatt på årets resultat	-	-
	2023	2022
Redovisat resultat före skatt:	-41 254	-101 204
Inkomstskatt beräknad enligt gällande skattesats, 20,6% (20,6%)	8 498	20 848
<b>Skatteeffekter av:</b>		
Skattemässiga underskott för vilka ingen uppskjuten skattefordran redovisas	-8 467	-20 768
Skatteeffekt av ej avdragsgilla kostnader	-30	-80
<b>Skattekostnad</b>	-	-

Bolaget har ej aktiverade underskottsavdrag uppgående till 597,3 (709,2) som inte är redovisade i balansräkningen. Som ett resultat av att Tidnings AB Marieberg förvärvade moderbolaget Readly International AB (publ) har del av ingående underskott bedömts gått förlorat.

## Not 10 Balanserade utgifter för utvecklingsarbeten

	Balanserade utgifter för utvecklingsarbeten
<b>Räkenskapsåret 2023</b>	
<b>Ingående redovisat värde 1 januari 2023</b>	<b>54 756</b>
Upparbetat	30 169
Avskrivningar	-14 033
Nedskrivningar	-17 041
<b>Utgående redovisat värde per 31 december 2023</b>	<b>53 851</b>
<b>Redovisat värde</b>	
Anskaffningsvärde	105 847
Akkumulerade avskrivningar	-31 970
Akkumulerade nedskrivningar	-20 026
<b>Per 31 december 2023</b>	<b>53 851</b>

Readly AB  
Org.nr 556921-1120

14 (17)

	Balanserade utgifter för utvecklingsarbeten
<b>Räkenskapsåret 2022</b>	
<b>Ingående redovisat värde 1 januari 2022</b>	<b>36 544</b>
Upparbetat	31 071
Avskrivningar	-10 265
Nedskrivningar	-2 595
<b>Utgående redovisat värde per 31 december 2022</b>	<b>54 756</b>
<b>Redovisat värde</b>	
Anskaffningsvärde	104 268
Akkumulerade avskrivningar	-46 527
Akkumulerade nedskrivningar	-2 985
<b>Per 31 december 2022</b>	<b>54 756</b>

## Not 11 Inventarier, verktyg och installationer

	Inventarier, verktyg och installationer
<b>Räkenskapsåret 2023</b>	
<b>Ingående balans per 1 januari 2023</b>	<b>473</b>
Årets anskaffningar	-
Avskrivningar	-383
<b>Utgående balans per 31 december 2023</b>	<b>91</b>
<b>Redovisat värde</b>	
Anskaffningsvärde	1 982
Akkumulerade avskrivningar	-1 075
<b>Per 31 december 2023</b>	<b>907</b>

	Inventarier, verktyg och installationer
<b>Räkenskapsåret 2022</b>	
<b>Ingående balans per 1 januari 2022</b>	<b>870</b>
Årets anskaffningar	-
Avskrivningar	-396
<b>Utgående balans per 31 december 2022</b>	<b>473</b>
<b>Redovisat värde</b>	
Anskaffningsvärde	1 982
Akkumulerade avskrivningar	-1 508
<b>Per 31 december 2022</b>	<b>473</b>

Readly AB  
Org.nr 556921-1120

15 (17)

## Not 12 Övriga långfristiga fordringar

	2023-12-31	2022-12-31
<b>Vid årets början</b>	<b>9 670</b>	<b>8 943</b>
Tillkommande-/avgående fordringar	-114	727
<b>Redovisat värde</b>	<b>9 556</b>	<b>9 670</b>

## Not 13 Fordringar och skulder hos koncernföretag

	2023-12-31	2022-12-31
<b>Fordringar</b>		
Readly International AB (Publ)	113 377	105 999
Readly LLC	18 361	22 413
<b>Redovisat värde per 31 december</b>	<b>131 738</b>	<b>128 412</b>
<b>Skulder</b>		
Readly International AB (Publ)	3 877	16 040
Readly GmbH	1 509	1 644
Readly UK Ltd	3 918	3 837
Readly LLC	53	44
Readly France	261	-
<b>Redovisat värde per 31 december</b>	<b>9 618</b>	<b>21 565</b>

## Not 14 Förutbetalda kostnader och upplupna intäkter

	2023-12-31	2022-12-31
Förutbetalda försäkringspremier	36	25
Övriga förutbetalda kostnader	8 116	7 161
Upplupna abonnemangsinntäkter	10 940	12 073
<b>Summa</b>	<b>19 092</b>	<b>19 259</b>

## Not 15 Likvida medel

	2023-12-31	2022-12-31
Banktillgodohavanden	47 098	112 151
<b>Summa</b>	<b>47 098</b>	<b>112 151</b>

## Not 16 Upplupna kostnader och förutbetalda intäkter

	2023-12-31	2022-12-31
Upplupen förlagsersättning	126 243	116 173
Förutbetalda abonnemangsinntäkter	29 697	28 544
Upplupna löner	1 950	149
Upplupna semesterlöner	5 015	4 026
Övriga upplupna kostnader	4 393	13 659
<b>Summa</b>	<b>167 298</b>	<b>162 551</b>

**Readly AB**  
**Org.nr 556921-1120**

16 (17)

## Not 17 Antal aktier och kvotvärde

<b>Stamaktier</b>	2023-12-31	2022-12-31
Antal aktier	50 000	50 000
Kvotvärde	1	1

## Not 18 Långfristiga skulder

Långfristiga skulder som ska betalas senare än fem år efter balansdagen uppgår till 0 kr.

	2023-12-31	2022-12-31
Skulder till kreditinstitut	-	14

## Not 19 Koncernuppgifter

Readly AB är helägt dotterbolag till Readly International AB (Publ.), org.nr. 556912-9553, med säte i Stockholm. Readly International AB (Publ.) upprättar koncernredovisning för koncernen som bolaget ingår i.

### Inköp och försäljning inom koncernen

Av bolagets totala inköp och försäljning mätt i kronor avser 5,7 (5,7) % av inköpen och 0 (0) % av försäljningen andra företag inom hela den företagsgrupp som koncernen tillhör.

## Not 20 Väsentliga händelser efter räkenskapsårets slut

Inga väsentliga händelser har inträffat efter balansdagen.

## Not 21 Disposition av vinst eller förlust

Förslag till vinstdisposition:

Till årsstämman förfogande står följande vinstmedel:

balanserad vinst	64 030 800
årets förlust	<u>-41 254 035</u>
	22 776 765

Styrelsen föreslår att fritt eget kapital disponeras så att i ny räkning överförs:

22 776 765

Readly AB  
Org.nr 556921-1120


17 (17)

Stockholm den 25 mars 2024

DocuSigned by:  
  
0D2986BCE6B3496...  
Philip Lindqvist  
Styrelseledamot  
Verkställande direktör

DocuSigned by:  
  
0FB580FEE3284B7...  
Johan Adalberth  
Styrelseledamot

Vår revisionsberättelse har lämnats den 25 mars 2024  
Öhrlings PricewaterhouseCoopers AB

DocuSigned by:  
  
79BE778CE8564A5...  
Aleksander Lyckow  
Auktoriserad revisor

Certificate Of Completion

Envelope Id: 9CCA8F2E8866452995048C328FED52EC
Subject: Complete with DocuSign: Arsredovisning Readly AB 2023.pdf
Source Envelope:
Document Pages: 17
Certificate Pages: 5
AutoNav: Enabled
Envelopeld Stamping: Enabled
Time Zone: (UTC+01:00) Amsterdam, Berlin, Bern, Rome, Stockholm, Vienna

Status: Completed

Envelope Originator:
Anna Karlsson
Readly AB
Gjörwellsgatan 30
Stockholm, 112 60
anna.karlsson@readly.com
IP Address: 185.96.154.13

Record Tracking


Status: Original
3/25/2024 3:09:49 PM
Holder: Anna Karlsson
anna.karlsson@readly.com

Location: DocuSign

Signer Events

Johan Adalberth
johan.adalberth@readly.com
CFO
Security Level: Email, Account Authentication
(None)

Signature



Signature Adoption: Drawn on Device
Using IP Address: 193.180.56.98

Timestamp

Sent: 3/25/2024 3:30:12 PM
Viewed: 3/25/2024 4:04:23 PM
Signed: 3/25/2024 4:08:38 PM

Electronic Record and Signature Disclosure:

Accepted: 6/23/2021 2:01:21 PM
ID: d228492c-18ca-45e7-8168-c223470af5e2

Philip Lindqvist
philip.philip@readly.com
Security Level: Email, Account Authentication
(None)




Signature Adoption: Pre-selected Style
Using IP Address: 89.160.45.3

Sent: 3/25/2024 3:30:11 PM
Viewed: 3/25/2024 3:40:47 PM
Signed: 3/25/2024 3:41:08 PM

Electronic Record and Signature Disclosure:

Accepted: 3/25/2024 3:40:47 PM
ID: 5572c57f-8913-4c1d-a914-7f10043de3fb

Aleksander Lyckow
aleksander.lyckow@pwc.com
Security Level: Email, Account Authentication
(None)



Signature Adoption: Pre-selected Style
Using IP Address: 84.17.219.58

Sent: 3/25/2024 4:08:41 PM
Viewed: 3/25/2024 5:27:17 PM
Signed: 3/25/2024 5:30:01 PM

Electronic Record and Signature Disclosure:

Accepted: 3/25/2024 5:27:17 PM
ID: 03beeb45-801c-4011-986c-797c56f5201e

In Person Signer Events

Signature

Timestamp

Editor Delivery Events

Status

Timestamp

Agent Delivery Events

Status

Timestamp

Intermediary Delivery Events

Status

Timestamp

**Certified Delivery Events**

**Status**

**Timestamp**

**Carbon Copy Events**

**Status**

**Timestamp**

Anna Karlsson

anna.karlsson@readly.com

Security Level: Email, Account Authentication (None)

Electronic Record and Signature Disclosure:  
Not Offered via DocuSign

**COPIED**

Sent: 3/25/2024 3:30:11 PM

Resent: 3/25/2024 5:30:06 PM

Viewed: 3/25/2024 3:31:32 PM

**Witness Events**

**Signature**

**Timestamp**

**Notary Events**

**Signature**

**Timestamp**

**Envelope Summary Events**

**Status**

**Timestamps**

Envelope Sent

Hashed/Encrypted

3/25/2024 3:30:12 PM

Certified Delivered

Security Checked

3/25/2024 5:27:17 PM

Signing Complete

Security Checked

3/25/2024 5:30:01 PM

Completed

Security Checked

3/25/2024 5:30:01 PM

**Payment Events**

**Status**

**Timestamps**

**Electronic Record and Signature Disclosure**

# Revisionsberättelse

Till bolagsstämman i Readly AB, org.nr 556921-1120

## Rapport om årsredovisningen

### Uttalanden

Vi har utfört en revision av årsredovisningen för Readly AB för år 2023.

Enligt vår uppfattning har årsredovisningen upprättats i enlighet med årsredovisningslagen och ger en i alla väsentliga avseenden rättvisande bild av Readly ABs finansiella ställning per den 31 december 2023 och av dess finansiella resultat och kassaflöde för året enligt årsredovisningslagen. Förvaltningsberättelsen är förenlig med årsredovisningens övriga delar.

Vi tillstyrker därför att bolagsstämman fastställer resultaträkningen och balansräkningen för Readly AB.

### Grund för uttalanden

Vi har utfört revisionen enligt International Standards on Auditing (ISA) och god revisionssed i Sverige. Vårt ansvar enligt dessa standarder beskrivs närmare i avsnittet Revisorns ansvar. Vi är oberoende i förhållande till Readly AB enligt god revisorssed i Sverige och har i övrigt fullgjort vårt yrkesetiska ansvar enligt dessa krav.

Vi anser att de revisionsbevis vi har inhämtat är tillräckliga och ändamålsenliga som grund för våra uttalanden.

### Styrelsens och verkställande direktörens ansvar

Det är styrelsen och verkställande direktören som har ansvaret för att årsredovisningen upprättas och att den ger en rättvisande bild enligt årsredovisningslagen. Styrelsen och verkställande direktören ansvarar även för den interna kontroll som de bedömer är nödvändig för att upprätta en årsredovisning som inte innehåller några väsentliga felaktigheter, vare sig dessa beror på oegentligheter eller misstag.

Vid upprättandet av årsredovisningen ansvarar styrelsen och verkställande direktören för bedömningen av bolagets förmåga att fortsätta verksamheten. De upplyser, när så är tillämpligt, om förhållanden som kan påverka förmågan att fortsätta verksamheten och att använda antagandet om fortsatt drift. Antagandet om fortsatt drift tillämpas dock inte om styrelsen och verkställande direktören avser att likvidera bolaget, upphöra med verksamheten eller inte har något realistiskt alternativ till att göra något av detta.

### Revisorns ansvar

Våra mål är att uppnå en rimlig grad av säkerhet om huruvida årsredovisningen som helhet inte innehåller några väsentliga felaktigheter, vare sig dessa beror på oegentligheter eller misstag, och att lämna en revisionsberättelse som innehåller våra uttalanden. Rimlig säkerhet är en hög grad av säkerhet, men är ingen garanti för att en revision som utförs enligt ISA och god revisionssed i Sverige alltid kommer att upptäcka en väsentlig felaktighet om en sådan finns. Felaktigheter kan uppstå på grund av oegentligheter eller misstag och anses vara väsentliga om de enskilt eller tillsammans rimligen kan förväntas påverka de ekonomiska beslut som användare fattar med grund i årsredovisningen.

En ytterligare beskrivning av vårt ansvar för revisionen av årsredovisningen finns på Revisorsinspektionens webbplats: [www.revisorsinspektionen.se/revisornsansvar](http://www.revisorsinspektionen.se/revisornsansvar). Denna beskrivning är en del av revisionsberättelsen.

## Rapport om andra krav enligt lagar och andra författningar

### Uttalanden

Utöver vår revision av årsredovisningen har vi även utfört en revision av styrelsens och verkställande direktörernas förvaltning för Readly AB för år 2023 samt av förslaget till dispositioner beträffande bolagets vinst eller förlust.

Vi tillstyrker att bolagsstämman disponerar vinsten enligt förslaget i förvaltningsberättelsen och beviljar styrelsens ledamöter och verkställande direktörerna ansvarsfrihet för räkenskapsåret.

## Grund för uttalanden

Vi har utfört revisionen enligt god revisionssed i Sverige. Vårt ansvar enligt denna beskrivs närmare i avsnittet Revisorns ansvar. Vi är oberoende i förhållande till Readly AB enligt god revisorssed i Sverige och har i övrigt fullgjort vårt yrkesetiska ansvar enligt dessa krav.

Vi anser att de revisionsbevis vi har inhämtat är tillräckliga och ändamålsenliga som grund för våra uttalanden.

## Styrelsens och verkställande direktörens ansvar

Det är styrelsen som har ansvaret för förslaget till dispositioner beträffande bolagets vinst eller förlust. Vid förslag till utdelning innefattar detta bland annat en bedömning av om utdelningen är försvarlig med hänsyn till de krav som bolagets verksamhetsart, omfattning och risker ställer på storleken av bolagets egna kapital, konsolideringsbehov, likviditet och ställning i övrigt.

Styrelsen ansvarar för bolagets organisation och förvaltningen av bolagets angelägenheter. Detta innefattar bland annat att fortlöpande bedöma bolagets ekonomiska situation, och att tillse att bolagets organisation är utformad så att bokföringen, medelsförvaltningen och bolagets ekonomiska angelägenheter i övrigt kontrolleras på ett betryggande sätt. Den verkställande direktören ska sköta den löpande förvaltningen enligt styrelsens riktlinjer och anvisningar och bland annat vidta de åtgärder som är nödvändiga för att bolagets bokföring ska fullgöras i överensstämmelse med lag och för att medelsförvaltningen ska skötas på ett betryggande sätt.

## Revisorns ansvar

Vårt mål beträffande revisionen av förvaltningen, och därmed vårt uttalande om ansvarsfrihet, är att inhämta revisionsbevis för att med en rimlig grad av säkerhet kunna bedöma om någon styrelseledamot eller verkställande direktören i något väsentligt avseende:

- företagit någon åtgärd eller gjort sig skyldig till någon försummelse som kan föranleda ersättningsskyldighet mot bolaget, eller
- på något annat sätt handlat i strid med aktiebolagslagen, årsredovisningslagen eller bolagsordningen.

Vårt mål beträffande revisionen av förslaget till dispositioner av bolagets vinst eller förlust, och därmed vårt uttalande om detta, är att med rimlig grad av säkerhet bedöma om förslaget är förenligt med aktiebolagslagen.


Rimlig säkerhet är en hög grad av säkerhet, men ingen garanti för att en revision som utförs enligt god revisionssed i Sverige alltid kommer att upptäcka åtgärder eller försummelser som kan föranleda ersättningsskyldighet mot bolaget, eller att ett förslag till dispositioner av bolagets vinst eller förlust inte är förenligt med aktiebolagslagen.

En ytterligare beskrivning av vårt ansvar för revisionen av förvaltningen finns på Revisorsinspektionens webbplats: [www.revisorsinspektionen.se/revisornsansvar](http://www.revisorsinspektionen.se/revisornsansvar). Denna beskrivning är en del av revisionsberättelsen.

Stockholm den dag som framgår av vår elektroniska signatur

Öhrlings PricewaterhouseCoopers AB

Aleksander Lyckow  
Auktoriserad revisor

Jag intygar härmed att denna  
kopia överensstämmer med originalet.  
  
Anna Karlsson, 073-8549212  
Stockholm 2024-05-20

# Deltagare

ÖHRLINGS PRICEWATERHOUSECOOPERS AB 556029-6740 Sverige

Signerat med Svenskt BankID

2024-03-25 16:26:48 UTC

Namn returnerat från Svenskt BankID: ALEKSANDER LYCKOW

Datum

Aleksander Lyckow  
Auktoriserad revisor

Leveranskanal: E-post

2024052210569