

Årsredovisning för  
**Haenel Säkerhetskonsult AB**  
559045-3220  
Räkenskapsåret  
**2023-01-01 - 2023-12-31**


Styrelsen får härmed avlämna årsredovisning för räkenskapsåret  
2023-01-01 – 2023-12-31

Innehållsförteckning:	Sida
Förvaltningsberättelse	1,2
Resultaträkning	3
Balansräkning	4,5
Redovisningsprinciper	6
Upplysningar till resultaträkningen	7
Upplysningar till balansräkningen	7
Underskrifter	8

## Fastställelseintyg

Undertecknad styrelseledamot intygar härmed dels att denna kopia av årsredovisningen överensstämmer med originalet, dels att resultat- och balansräkningen fastställts på årsstämma 2024-07-30. Stämman beslöt också att godkänna styrelsens förslag till resultatdisposition.

Åkersberga, 2024-07-30



Jan Patrick Haenel  
Styrelseledamot, VD

## Förvaltningsberättelse

Årsredovisningen är upprättat i svenska kronor, SEK.

## Verksamheten

### Allmänt om verksamheten

Bolaget ska bedriva konsultverksamhet inom säkerhet, båtkörning och andra relaterade verksamheter.

Bolaget registrerades 2016. Bolaget har sitt säte i Österåkers kommun, Stockholms län.

### Väsentliga händelser under räkenskapsåret

Under räkenskapsåret har inga händelser av väsentlighet inträffat. För händelser efter räkenskapsårets utgång hänvisas till not 4.

<b>Flerårsjämförelse</b>	2023	2022	2021	2020
Nettoomsättning (KSEK)	1 063	1 183	1 118	1 079
Res. Efter fin. Poster (KSEK)	- 5	417	178	172
Balansomslutning (KSEK)	859	822	448	300
Soliditet (%)	64,9	68,8	72,3	66,3

### Förändring av eget kapital

	Aktie- kapital	Aktieägar- tillskott	Balanserat resultat	Årets resultat	<b>Totalt</b>
Belopp vid årets ingång	50 000		274 025	241 657	<b>565 682</b>
Disposition enligt beslut av årets bolagsstämma			241 657	- 241 657	<b>0</b>
Aktieägartillskott					
Årets resultat				- 8 433	<b>- 8 433</b>
<b>Belopp vid årets utgång</b>	<b>50 000</b>	<b>0</b>	<b>515 682</b>	<b>- 8 433</b>	<b>557 249</b>

**Resultatdisposition**

Förslag till disposition av bolagets resultat:

Till årsstämman förfogande står

Balanserat resultat 515 682

Årets resultat - 8 433

-----

507 249

Styrelsen föreslår att

i ny räkning överföres 507 249

-----

507 249

Bolagets resultat och ställning framgår av efterföljande resultat- och balansräkningar med tilläggsupplysningar.

2024080502040

<b>RESULTATRÄKNING</b>	<b>Not</b>	<b>2023-01-01 - 2023-12-31</b>	<b>2020-09-17 - 2022-12-31</b>
<b>Rörelsens intäkter mm</b>			
Nettoomsättning		1 063 012	1 182 864
Övriga rörelseintäkter		0	0
<b>Summa intäkter</b>		<b>1 063 012</b>	<b>1 182 864</b>
<b>Rörelsens kostnader</b>			
Råvaror och förnödenheter		- 28 258	0
Övriga externa kostnader		- 1 028 980	- 760 877
Personalkostnader	1	- 9 706	- 4 930
<b>Summa kostnader</b>		<b>- 1 066 944</b>	<b>- 765 807</b>
<b>Rörelseresultat</b>		<b>- 3 932</b>	<b>417 057</b>
<b>Resultat från finansiella investeringar</b>			
Ränteintäkter och liknande resultatposter		134	0
Räntekostnader och liknande resultatposter		- 1 162	- 510
<b>Summa finansiella investeringar</b>		<b>- 1 028</b>	<b>- 510</b>
<b>Resultat efter finansiella poster</b>		<b>- 4 960</b>	<b>416 547</b>
<b>Resultat från periodiseringsfonder/överavskrivningar</b>			
Avsättning/förändring periodiseringsfond	2	- 2 147	- 108 091
<b>Summa periodiseringsfonder/överavskrivningar</b>		<b>- 2 147</b>	<b>- 108 091</b>
<b>Resultat efter dispositioner</b>		<b>- 7 107</b>	<b>308 456</b>
<b>Skatter</b>			
Årets/periodens skattekostnad		- 1 326	- 66 799
Skatt på grund av ändrad beskattning		0	0
<b>Summa skatter</b>		<b>- 1 326</b>	<b>- 66 799</b>
<b>Resultat efter skatter</b>		<b>- 8 433</b>	<b>241 657</b>
<b>PERIODENS/ÅRETS RESULTAT</b>		<b>- 8 433</b>	<b>241 657</b>

2024080502042

**BALANSRÄKNING**

Not

2023-01-01  
- 2023-12-31

2022-01-01  
- 2022-12-31

**TILLGÅNGAR**

**Omsättningstillgångar**

Kortfristiga fordringar

Kundfordringar

182 205

101 534

Övriga fordringar

22 091

3 718

**Summa kortfristiga fordringar**

**204 296**

**105 252**

Kassa och bank

Kassa och bank

654 856

716 647

**Summa kassa och bank**

**654 856**

**716 647**

**Summa omsättningstillgångar**

**859 152**

**821 899**

**SUMMA TILLGÅNGAR**

**859 152**

**821 899**

<b>BALANSRÄKNING</b>	<b>Not</b>	<b>2023-01-01 - 2023-12-31</b>	<b>2022-01-01 - 2022-12-31</b>
<b>EGET KAPITAL OCH SKULDER</b>			
<b>Eget kapital</b>			
<u>Bundet eget kapital</u>			
Aktiekapital (500 aktier à nom 100 kr)		50 000	50 000
<b>Summa bundet eget kapital</b>		<b>50 000</b>	<b>50 000</b>
<u>Fritt eget kapital</u>			
Balanserat resultat		515 682	274 025
Periodens/årets resultat		- 8 433	241 657
<b>Summa fritt eget kapital</b>		<b>507 249</b>	<b>515 682</b>
<b>Summa eget kapital</b>		<b>557 249</b>	<b>565 682</b>
<b>Skulder</b>			
<u>Obeskattade reserver</u>			
Periodiseringsfond	2	110 238	108 091
<b>Summa obeskattade reserver</b>		<b>110 238</b>	<b>108 091</b>
<u>Långfristiga skulder</u>			
Övriga skulder	3	0	0
<b>Summa långfristiga skulder</b>		<b>0</b>	<b>0</b>
<u>Kortfristiga skulder</u>			
Leverantörsskulder		124 151	0
Övriga kortfristiga skulder		67 514	78 869
Skatteskulder		0	69 257
Upplupna kostnader och förutbetalda intäkter		0	0
<b>Summa kortfristiga skulder</b>		<b>191 665</b>	<b>148 126</b>
<b>SUMMA EGET KAPITAL OCH SKULDER</b>		<b>859 152</b>	<b>821 899</b>

## Tilläggsupplysningar

### Redovisningsprinciper

Årsredovisningen är upprättad i enlighet med årsredovisningslagen och BFNAR 2016:10 Årsredovisning i mindre aktiebolag.

### Avskrivningsprinciper för anläggningstillgångar

Avskrivningar enligt plan baseras på ursprungliga anskaffningsvärden minskat med beräknat restvärde. Avskrivning sker linjärt över tillgångens beräknade livslängd.

Följande avskrivningsprocent har tillämpats, varvid hänsyn tagits till innehavstiden för under året förvärvade och avyttrade tillgångar.

Datorer	33,3% per år på återstående oavskrivet värde
Materiella anläggningstillgångar	20% per år på anskaffningsvärdet
Immateriella anläggningstillgångar	20% per år på anskaffningsvärdet
Byggnader	50 år

Skillnaden mellan ovan nämnda avskrivningar och skattemässigt gjorda avskrivningar redovisas som ackumulerade överavskrivningar, vilka ingår i obeskattade reserver.

### Värderingsprinciper

Tillgångar, avsättningar och skulder har värderats till anskaffningsvärden om inget annat anges nedan.

### Fordringar

Fordringar och skulder har upptagits till de belopp varmed de beräknas inflyta.

### Varulager mm

Varulagret är värderat till det lägsta av anskaffningsvärdet och nettoförsäljningsvärdet. Nettoförsäljningsvärdet har beräknats till försäljningsvärdet efter avdrag för beräknad försäljningskostnad.

### Koncernförhållande

Bolaget är ej del i någon koncern.

### Definition av nyckeltal

Nettoomsättning – Rörelsens huvudintäkter, fakturerade kostnader, sidointäkter samt intäktskorrigeringar.

Resultat efter finansiella poster – Resultat efter finansiella intäkter och kostnader, men före extraordinära intäkter och kostnader.

Balansomslutning – Företagets samlade tillgångar.

Soliditet – Justerat eget kapital i procent av balansomslutningen.

## Upplysningar till resultat- och balansräkningen

	2023-01-01 - 2023-12-31	2022-01-01 - 2022-12-31
<b>Not 1 – Medelantalet anställda</b>		
Medelantalet anställda	0	0
<b>SUMMA</b>	<b>0</b>	<b>0</b>

	2023-01-01 - 2023-12-31	2022-01-01 - 2022-12-31
<b>Not 2 – Obeskattade reserver</b>		
Ingående avsättning periodiseringsfonder	108 091	0
Avsättning periodiseringsfond vid 2023 års taxering	2 147	108 091
Årets återföringar av periodiseringsfonder	0	0
<b>Utgående värde periodiseringsfonder</b>	<b>110 238</b>	<b>108 091</b>


	2023-01-01 - 2023-12-31	2022-01-01 - 2022-12-31
<b>Not 3 – Ställda säkerheter och ansvarsförbindelser</b>		
Ställda säkerheter (företagsinteckningar)	0	0
Ansvarsförbindelser	Inga	Inga

### Not 4 – Väsentliga händelser efter räkenskapsårets utgång


Inga väsentliga händelser har inträffat efter räkenskapsårets utgång.

Underskrifter

Åkersberga, 2024-07-30



Jan Patrick Haenel  
Styrelseledamot, VD



Nemer Tony Haddad  
Styrelseledamot

2024080502046