

ank=20250707;2025070908467

Årsredovisning för

Anderssons Smidestjänst AB

559405-1095

Räkenskapsåret

2024-01-01 - 2024-12-31

Innehållsförteckning:

Sida

Förvaltningsberättelse	1
Resultaträkning	2
Balansräkning	3-4
Noter	5-6
Underskrifter	7

Fastställelseintyg

Undertecknad styrelseledamot i Anderssons Smidestjänst AB intygar härmed dels att denna kopia av årsredovisningen överensstämmer med originalet, dels att resultat- och balansräkningen fastställts på årsstämma 2025-03-16. Stämman beslutade också att godkänna styrelsens förslag till resultatdisposition.

Henån 2025-03-16


Joel Andersson

Förvaltningsberättelse

Styrelsen för Anderssons Smidestjänst AB, 559405-1095, får härmed avge årsredovisning för räkenskapsåret 2024.

Verksamheten

Allmänt om verksamheten

Företaget med säte i Västra Götalands Län, Orust Kommun registrerades år 2022 och bedriver sedan dess svets-, smides- och mekaniska arbeten i alla i branschen förekommande material.

Flerårsöversikt

	2024	Belopp i kr 2022/2023
Nettoomsättning	3 161 406	3 045 472
Resultat efter finansiella poster	132 143	439 173
Soliditet, %	36	36

Förändringar i eget kapital

	Aktie- kapital	Reserv- fond	Fritt eget kapital
Vid årets början	25 000		240 439
<i>Disposition enl årsstämmobeslut</i>			
Årets resultat			101 863
Vid årets slut	25 000		342 302

Resultatdisposition

	Belopp i kr
Styrelsen föreslår att fritt eget kapital, kronor 342 301 disponeras enligt följande:	
Balanserat resultat	240 439
Årets resultat	101 862
Totalt	342 301
Disponeras för	
Utdelning	150 000
Balanseras i ny räkning	192 301
Summa	342 301

Styrelsen föreslår att utdelning lämnas med 150 000 kr, vilket motsvarar 300 kr per aktie.


Styrelsen föreslår att utdelningen skall ske i omedelbar anslutning till årsstämman.

Styrelsen anser att den föreslagna vinstutdelningen är försvarlig med hänsyn till de krav som verksamhetens art, omfattning och risker ställer på storleken av det egna kapitalet samt bolagets konsolideringsbehov, likviditet och ställning i övrigt.

Yttrandet ska ses mot bakgrund av den information som framgår av årsredovisningen. Företagsledningen planerar inga väsentliga förändringar av befintlig verksamhet.

Beträffande bolagets resultat och ställning i övrigt hänvisas till efterföljande resultat- och balansräkningar med tillhörande tilläggsupplysningar.

VA



Resultaträkning

Belopp i kr	Not	2024-01-01- 2024-12-31	2022-11-08- 2023-12-31
Rörelseintäkter, lagerförändring m.m.			
Nettoomsättning		3 161 406	3 045 472
Summa rörelseintäkter, lagerförändring m.m.		3 161 406	3 045 472
Rörelsekostnader			
Råvaror och förnödenheter		-1 210 087	-1 049 284
Övriga externa kostnader		-315 420	-301 773
Personalkostnader	2	-1 383 887	-1 121 321
Av- och nedskrivningar av materiella och immateriella anläggningstillgångar		-100 000	-115 000
Summa rörelsekostnader		-3 009 394	-2 587 378
Rörelseresultat		152 012	458 094
Finansiella poster			
Övriga ränteintäkter och liknande resultatposter		1 826	992
Räntekostnader och liknande resultatposter		-21 695	-19 913
Summa finansiella poster		-19 869	-18 921
Resultat efter finansiella poster		132 143	439 173
Bokslutsdispositioner			
Förändring av periodiseringsfonder		-	-100 000
Förändring av överavskrivningar		-125	-35 750
Summa bokslutsdispositioner		-125	-135 750
Resultat före skatt		132 018	303 423
Skatter			
Skatt på årets resultat		-30 156	-62 984
Årets resultat		101 862	240 439

4

ank=20250707;2025070908469

Balansräkning


Belopp i kr	Not	2024-12-31	2023-12-31
TILLGÅNGAR			
Anläggningstillgångar			
<i>Immateriella anläggningstillgångar</i>			
Goodwill	3	85 500	115 500
Summa immateriella anläggningstillgångar		85 500	115 500
<i>Materiella anläggningstillgångar</i>			
Maskiner och andra tekniska anläggningar	4	142 500	192 500
Inventarier, verktyg och installationer	5	57 000	77 000
Summa materiella anläggningstillgångar		199 500	269 500
Summa anläggningstillgångar		285 000	385 000
Omsättningstillgångar			
<i>Kortfristiga fordringar</i>			
Kundfordringar		385 472	178 577
Övriga fordringar		47 000	-
Förutbetalda kostnader och upplupna intäkter		-	91 026
Summa kortfristiga fordringar		432 472	269 603
<i>Kassa och bank</i>			
Kassa och bank		622 748	392 639
Summa kassa och bank		622 748	392 639
Summa omsättningstillgångar		1 055 220	662 242
SUMMA TILLGÅNGAR		1 340 220	1 047 242

4

Balansräkning

<i>Belopp i kr</i>	<i>Not</i>	<i>2024-12-31</i>	<i>2023-12-31</i>
EGET KAPITAL OCH SKULDER			
<i>Eget kapital</i>			
<i>Bundet eget kapital</i>			
Aktiekapital		25 000	25 000
Summa bundet eget kapital		25 000	25 000
<i>Fritt eget kapital</i>			
Balanserat resultat		240 439	-
Årets resultat		101 862	240 439
Summa fritt eget kapital		342 301	240 439
Summa eget kapital		367 301	265 439
<i>Obeskattade reserver</i>			
Periodiseringsfonder	6	100 000	100 000
Ackumulerade överavskrivningar		35 875	35 750
Summa obeskattade reserver		135 875	135 750
<i>Långfristiga skulder</i>			
Övriga skulder till kreditinstitut	7	253 326	333 330
Summa långfristiga skulder		253 326	333 330
<i>Kortfristiga skulder</i>			
Leverantörsskulder		141 818	49 866
Skatteskulder		56 507	44 447
Övriga skulder		188 010	96 421
Upplupna kostnader och förutbetalda intäkter		197 383	121 989
Summa kortfristiga skulder		583 718	312 723
SUMMA EGET KAPITAL OCH SKULDER		1 340 220	1 047 242

4



Noter

Belopp i kr om inget annat anges.

Not 1 Redovisningsprinciper

Årsredovisningen har upprättats i enlighet med Årsredovisningslagen och Bokföringsnämndens allmänna råd BFNAR 2016:10 Årsredovisning i mindre företag.

Avskrivningsprinciper för anläggningstillgångar

Avskrivningar enligt plan baseras på ursprungliga anskaffningsvärden och beräknad nyttjandeperiod. Följande avskrivningstider tillämpas:

Anläggningstillgångar	År
Immateriella anläggningstillgångar:	
-Goodwill	5
Materiella anläggningstillgångar:	
-Maskiner och andra tekniska anläggningar	5
-Inventarier, verktyg och installationer	5

Skillnaden mellan ovan nämnda avskrivningar och skattemässigt gjorda avskrivningar redovisas som ackumulerade överavskrivningar, vilka ingår i obeskattade reserver.

Not 2 Personal

Personal

	2024-01-01- 2024-12-31	2022-11-08- 2023-12-31
Medelantalet anställda	2	2
Summa	2	2

Not 3 Goodwill

	2024-12-31	2023-12-31
Ackumulerade anskaffningsvärden:		
-Vid årets början	150 000	
-Nyanskaffningar		150 000
Vid årets slut	150 000	150 000
Ackumulerade avskrivningar enligt plan:		
-Vid årets början	-34 500	
-Årets avskrivning enligt plan	-30 000	-34 500
Vid årets slut	-64 500	-34 500
Redovisat värde vid årets slut	85 500	115 500

Not 4 Maskiner och andra tekniska anläggningar

	2024-12-31	2023-12-31
Ackumulerade anskaffningsvärden:		
-Vid årets början	250 000	
-Nyanskaffningar		250 000
Vid årets slut	250 000	250 000

Ackumulerade avskrivningar enligt plan:

CA



-Vid årets början	-57 500	
-Årets avskrivning på anskaffningsvärden	-50 000	-57 500
Vid årets slut	-107 500	-57 500
Redovisat värde vid årets slut	142 500	192 500

Not 5 Inventarier, verktyg och installationer

	2024-12-31	2023-12-31
Akkumulerade anskaffningsvärden:		
-Vid årets början	100 000	
-Nyanskaffningar		100 000
Vid årets slut	100 000	100 000
Akkumulerade avskrivningar enligt plan:		
-Vid årets början	-23 000	
-Årets avskrivning anskaffningsvärden	-20 000	-23 000
Vid årets slut	-43 000	-23 000
Redovisat värde vid årets slut	57 000	77 000

Not 6 Obeskattade reserver


	2024-12-31	2023-12-31
Akkumulerade avskrivningar utöver plan:		
-Maskiner och inventarier	35 875	35 750
Periodiseringsfonder:		
-Avsatt beskattningsår 2023	100 000	100 000
Summa	135 875	135 750

Not 7 Övriga skulder till kreditinstitut

	2024-12-31	2023-12-31
	253 256	333 330
	253 256	333 330


YA

ank=20250707;2025070908473



Underskrifter


Henån 2025-03-16



Joel Andersson

ank=20250707;2025070908474

1



1
2
3
4
5
6
7
8
9
10
11
12
13
14
15
16
17
18
19
20
21
22
23
24
25
26
27
28
29
30
31
32
33
34
35
36
37
38
39
40
41
42
43
44
45
46
47
48
49
50
51
52
53
54
55
56
57
58
59
60
61
62
63
64
65
66
67
68
69
70
71
72
73
74
75
76
77
78
79
80
81
82
83
84
85
86
87
88
89
90
91
92
93
94
95
96
97
98
99
100