

# Årsredovisning

## Bergendahl Fashion AB

Org.nr 556577-9047

Räkenskapsår 2024-09-01 -- 2025-08-31


### Fastställelseintyg

Undertecknad styrelseledamot intygar att resultaträkningen och balansräkningen i årsredovisningen har fastställts på årsstämman den 21:e november 2025.

Årsstämman beslöt att godkänna styrelsens förslag till resultatdisposition.

Jag intygar också att innehållet i årsredovisningen och revisionsberättelsen stämmer överens med originalen.

Malmö 21:e november 2025.



Ronnie Ekman

Bergendahl Fashion AB  
Org. nr. 556577-9047

2026012802162

# Årsredovisning Bergendahl Fashion AB

Org. nr 556577-9047

För räkenskapsåret 2024-09-01-2025-08-31

Styrelsen och verkställande direktör för Bergendahl Fashion AB avger härmed följande årsredovisning.

<b>Innehåll</b>	<b>Sida</b>
Förvaltningsberättelse	2
Resultaträkning	4
Balansräkning	5
Rapport över förändringar i eget kapital	7
Kassaflödesanalys	8
Noter	9
Underskrifter	14

Bergendahl Fashion AB  
Org. nr. 556577-9047

## Förvaltningsberättelse

Företagets redovisningsvaluta: Svenska kronor (SEK)  
Alla belopp redovisas, om inget annat anges, i tusentals kronor (tkr)

### Information om verksamheten

Bolaget driver genom dotterbolag grossist- och detaljhandel med bijouterier. Detaljhandelsverksamheten drivs under butiksnamnet Glitter med butiker i Sverige, Norge, Danmark och Finland.

Bergendahl Fashion AB är moderbolag till Glitter International AB org nr 556759-9914. För ytterligare kommentarer hänvisas till dotterbolagets årsredovisning.

Bolaget är ett helägt dotterbolag till Bergendahl & Son AB, org nr 556342-7664 med säte i Hässleholm.

Med stöd av reglerna i årsredovisningslagens 7 kap. 2§ upprättar Bergendahl Fashion AB inte koncernredovisning, utan detta görs i moderbolaget Bergendahl & Son AB.

Styrelsens säte: Söderköping

### Väsentliga händelser under räkenskapsåret.

Bolaget driver, genom sina fyra försäljningsdotterbolag (Svenska Glitter AB, Glitter AS, Glitter ApS och Glitter Oy), butikskedjan Glitter och e-handelsverksamhet mot samtliga nordiska marknader samt, genom Glitter International AB, en grossistverksamhet med försäljning av Glitters produkter under olika varumärken till ett begränsat antal externa kunder.

Under året har arbetet med att optimera butiksbeståndet fortsatt med investeringar i befintligt butiks nätverk samt utveckling i form nio nyetablerade butiker i tillägg till två avvecklade enheter, vid utgången av räkenskapsåret noteras totalt 162 butiker på den nordiska marknaden varav en renodlad säsongsbutik. I mars månad förvärvades samtliga aktier i Safira Group AB, org nr 556888-6617, för att ytterligare stärka verksamhetens digitala närvaro.

Under verksamhetsåret har organisationen stärkts upp genom rekrytering av ny Försäljningschef som anslutit månadsskiftet januari/februari 2025. Styrelsen har i förlängningen av omorganisation i Bergendahl & Son lett till att Ronnie Ekman ersatt Ulf Zenk som ordinarie ledamot.

Förutsättningarna för import från Asien noterades under verksamhetsåret förbättrats något då en stabiliserad fraktsituation, med något lägre fraktkostnader och kortare transporttider, i kombination med en stärkt svensk krona parerat ökade råvarupriser på bland annat silver. Ett fortsatt konservativt konsumentbeteende till följd av osäkerhet i omvärldsfaktorer har begränsat utrymmet för prisjusteringar vilket satt press på marginalerna.

I och med en stabiliserad inflation i kombination med genomförda räntesänkningar återhämtade sig marknaden något med en stärkt konsumtionsvilja hos kunderna och en positiv försäljningsutveckling under årets sista månader.

Löpande prisjusteringar, i linje med marknaden i stort, har genomförts vilket i kombination med ett förtydligande av kunderbudandet och nyetableringar samt en generell återhållsamhet av kostnader har lett till bibehållen lönsamhet.

Bolaget är medlem i Svensk Handel och har kollektivavtal med Handelsanställdas förbund (HTF). Bolaget eftersträvar jämställdhet mellan könen genom att ge män och kvinnor lika lön för lika arbete, samma möjligheter till utveckling samt eftersträva en jämn fördelning mellan män och kvinnor på befattningsnivå. Bolagets ledning styr verksamheten med ambitionen att minimera belastningarna på miljön.

### Förväntningar avseende den framtida utvecklingen

Stabiliseringen av marknaderna och en stärkt konsumtionsvilja leder till förväntan om en gradvis tilltagande organisk tillväxt under det kommande verksamhetsåret. En mer balanserad inflationstakt förväntas leda till en kontrollerad kostnadsutveckling vilket möjliggör framåtriktade investeringar där verksamheten fortsatt ser en potential i konsolidering av den nordiska marknaden och möjligheter till opportunistisk tillväxt i form av ytterligare nyetableringar i dotterbolagen.

Möjligheterna till marginalförstärkning bedöms marginella då en förväntat marginellt stärkt svensk krona absorberas av ökade råvarupriser och osäkerhet kring konsumtionsmönster begränsar utrymmet för prisjusteringar.

Med de investeringar som gjorts i processer, system och organisation samt den förväntade marknadsutvecklingen med en gradvis tilltagande organisk tillväxt i kombination med expansion bedöms bolaget ha goda förutsättningar för bibehållen lönsamhet.

### Väsentliga risker och osäkerhetsfaktorer

Bolaget ingår i en handelskoncern där Bergendahl & Son AB är moderbolag. Vad gäller väsentliga risker och osäkerhetsfaktorer är dessa gemensamma för koncernens bolag och för en utförlig beskrivning av dessa hänvisas till årsredovisningen för Bergendahl & Son AB.

### Hållbarhetsupplysning

I enlighet med ÅRL 6 kap 11§ har Bergendahl Fashion AB valt att hänvisa sin hållbarhetsrapport till rapporten som avser den gemensamma hållbarhetsrapporten för Bergendahlskoncernen. Hållbarhetsrapporten finns tillgänglig på [www.bergendahls.se](http://www.bergendahls.se).

<b>Flerårsöversikt</b>	<b>2024/25</b>	<b>2023/24</b>	<b>2022/23</b>	<b>2021/22</b>
Nettoomsättning (tkr)	21 379	18 706	21 972	-
Resultat efter finansiella poster (tkr)	70 214	-43	2 823	659
Rörelsemarginal (%)	0,0%	13,0%	-	-
Avkastning på eget kapital (%)	70,2%	neg.	10,2%	2,3%
Balansomslutning (tkr)	101 808	44 903	53 057	28 266
Soliditet (%)	98,3%	66,9%	52,1%	99,5%

**Förslag till resultatdisposition**

---

Styrelsen föreslår att till förfogande stående medel

balanserat resultat	29 864
årets resultat	<u>70 004</u>
	99 868
disponeras så att	
till aktieägare utdelas	70 000
i ny räkning överföres	<u>29 868</u>
	99 868

Styrelsen föreslås bemyndigas att besluta om tidpunkt då utdelningen skall betalas.

Styrelsen anser att förslaget är förenligt med försiktighetsregeln i 17kap. 3§ aktiebolagslagen enligt följande redogörelse: Styrelsens uppfattning är att vinstutdelningen är försvarlig med hänsyn till de krav verksamhetens art, omfattning och risk ställer på storleken på det egna kapitalet, bolagets konsolideringsbehov, likviditet och ställning i övrigt.

Företagets resultat och ställning i övrigt framgår av efterföljande resultat- och balansräkning med noter.

## Resultaträkning

	Not	2024-09-01 -2025-08-31	2023-09-01 -2024-08-31
	1		
Nettoomsättning		21 379	18 706
		<b>21 379</b>	<b>18 706</b>
<i>Rörelsens kostnader</i>			
Övriga externa kostnader	2	-21 379	-21 137
		<b>-21 379</b>	<b>-21 137</b>
<b>Rörelseresultat</b>		<b>0</b>	<b>-2 431</b>
<i>Resultat från finansiella poster</i>			
Resultat från andelar i koncernföretag	3	70 000	-
Övriga ränteintäkter och liknande resultatposter	4	1 709	4 116
Räntekostnader och liknande resultatposter	5	-1 495	-1 728
		<b>70 214</b>	<b>2 388</b>
<b>Resultat efter finansiella poster</b>		<b>70 214</b>	<b>-43</b>
Bokslutsdispositioner	6	-210	2 431
<b>Resultat före skatt</b>		<b>70 004</b>	<b>2 388</b>
<b>Årets resultat</b>		<b>70 004</b>	<b>2 388</b>

## Balansräkning

	Not	2025-08-31	2024-08-31
	1		
<b>TILLGÅNGAR</b>			
<i>Anläggningstillgångar</i>			
<i>Finansiella anläggningstillgångar</i>			
Andelar i koncernföretag	8, 9	100	100
		<b>100</b>	<b>100</b>
<b>Summa anläggningstillgångar</b>		<b>100</b>	<b>100</b>
<i>Omsättningstillgångar</i>			
<i>Kortfristiga fordringar</i>			
Fordringar hos koncernföretag		31 022	9 579
Aktuell skattefordran		131	112
Övriga fordringar		3 111	181
		<b>34 264</b>	<b>9 872</b>
Kassa och bank	10	67 444	34 932
<b>Summa omsättningstillgångar</b>		<b>101 708</b>	<b>44 803</b>
<b>SUMMA TILLGÅNGAR</b>		<b>101 808</b>	<b>44 903</b>

	Not	2025-08-31	2024-08-31
<b>EGET KAPITAL OCH SKULDER</b>			
<b><i>Eget kapital</i></b>			
<i>Bundet eget kapital</i>			
Aktiekapital		100	100
Reservfond		59	59
		<b>159</b>	<b>159</b>
<i>Fritt eget kapital</i>			
Balanserat resultat		29 864	27 477
Årets resultat		70 004	2 388
		<b>99 868</b>	<b>29 864</b>
<b>Summa eget kapital</b>		<b>100 027</b>	<b>30 023</b>
<b><i>Kortfristiga skulder</i></b>			
Skulder till koncernföretag		1 781	14 880
		<b>1 781</b>	<b>14 880</b>
<b>SUMMA EGET KAPITAL OCH SKULDER</b>		<b>101 808</b>	<b>44 903</b>

Bergendahl Fashion AB  
Org. nr. 556577-9047

### Rapport över förändring i eget kapital

	<i>Bundet eget kapital</i>		<i>Fritt eget kapital</i>
	Aktiekapital	Reservfond	Balanserat resultat inkl. årets resultat
Ingående balans 2023-09-01	100	59	27 477
Årets resultat	-	-	2 388
<b>Utgående balans 2024-08-31</b>	<b>100</b>	<b>59</b>	<b>29 864</b>
Årets resultat	-	-	70 004
<b>Utgående balans 2025-08-31</b>	<b>100</b>	<b>59</b>	<b>99 868</b>

2026012802169

**Kassaflödesanalys**

	Not	2024-09-01 -2025-08-31	2023-09-01 -2024-08-31
	<b>1</b>		
<i>Den löpande verksamheten</i>			
Rörelseresultat		-	-2 431
		-	<b>-2 431</b>
Erhållen ränta		1 709	4 116
Erlagd ränta		-1 495	-1 728
Betald inkomstskatt		-19	-268
<b>Kassaflöde från den löpande verksamheten före förändringar av rörelsekapital</b>		<b>195</b>	<b>-312</b>
<i>Förändringar i rörelsekapital</i>			
Förändring av rörelsefordringar		-26 805	12 527
Förändring av rörelseskulder		-13 309	-7 655
<b>Kassaflöde från den löpande verksamheten</b>		<b>-39 919</b>	<b>4 560</b>
<i>Finansieringsverksamheten</i>			
Erhållen utdelning		70 000	-
Lämnade koncernbidrag		-	-2 730
Erhållna koncernbidrag		2 431	-
<b>Kassaflöde från finansieringsverksamheten</b>		<b>72 431</b>	<b>-2 730</b>
<b>Årets kassaflöde</b>		<b>32 512</b>	<b>1 831</b>
<b>Likvida medel vid årets början</b>		<b>34 932</b>	<b>33 101</b>
<b>Likvida medel vid årets slut</b>		<b>67 444</b>	<b>34 932</b>

Bergendahl Fashion AB  
Org. nr. 556577-9047

## 1 Redovisningsprinciper m.m.

### Allmänna redovisningsprinciper

Årsredovisningen och koncernredovisningen har upprättats enligt Årsredovisningslagen (1995:1554) och Bokföringsnämndens allmänna råd BFNAR 2012:1 Årsredovisning och koncernredovisning (K3).

### Intäktsredovisning

#### *Försäljning av varor*

Intäkten redovisas till verkligt värde av vad som erhållits eller kommer att erhållas. Det innebär att intäkten redovisas till nominellt värde (fakturabelopp). Avdrag görs för lämnade rabatter.

Vid försäljning av varor redovisas normalt inkomsten som intäkt när de väsentliga förmåner och risker som är förknippade med ägandet av varan har överförts till köparen.

#### *Ränta och utdelning*

Ersättning i form av ränta eller utdelning redovisas som intäkt när det är sannolikt att de ekonomiska fördelar som är förknippade med transaktionen har tillförts koncernen samt när inkomsten kan beräknas på ett tillförlitligt sätt.

Ränta redovisas som intäkt enligt den s.k. effektivräntemetoden.

Utdelning redovisas som intäkt när aktieägarens rätt till betalning är säkerställd.

### Ersättningar till anställda

Företaget har under året inte haft några anställda

### Skatt

Total skatt utgörs av aktuell skatt och uppskjuten skatt. Skatter redovisas i resultaträkningen, utom då underliggande transaktion redovisas direkt mot eget kapital varvid tillhörande skatteeffekt redovisas i eget kapital.

#### *Aktuell skatt*

Aktuell skatt avser inkomstskatt för innevarande räkenskapsår samt den del av tidigare räkenskapsårs inkomstskatt som ännu inte redovisats. Aktuell skatt beräknas utifrån den skattesats som gäller per balansdagen.

#### *Uppskjuten skatt*

Uppskjuten skatt är inkomstskatt som avser framtida räkenskapsår till följd av tidigare händelser. Redovisning sker enligt balansräkningsmetoden. Enligt denna redovisas uppskjutna skatteskulder och uppskjutna skattefordringar på temporära skillnader som uppstår mellan bokförda respektive skattemässiga värden för tillgångar och skulder samt för övriga skattemässiga avdrag eller underskott.

Uppskjutna skattefordringar netto redovisas mot uppskjutna skatteskulder endast om de kan betalas med ett nettobelopp. Uppskjuten skatt beräknas utifrån beslutad skattesats på balansdagen. Effekter av förändringar i gällande skattesatser resultatförs i den period förändringen lagstads. Uppskjutna skattefordringar reduceras till den del det inte är sannolikt att den underliggande skattefordran kommer att kunna realiseras inom en överskådlig framtid. Uppskjuten skattefordran redovisas som finansiell anläggningstillgång och uppskjuten skatteskuld som avsättning.

### Kassa och bank

I klassificeringen kassa och bank ingår bolagets andel av tillgodohavande på koncernkonto där koncernbolaget Bergendahl & Son AB är huvudkontoinnehavare gentemot banken.

### Fordringar, skulder och avsättningar

Om inget annat anges ovan värderas kortfristiga fordringar till det lägsta av dess anskaffningsvärde och det belopp varmed de beräknas bli reglerade. Långfristiga fordringar och långfristiga skulder värderas efter det första värderingstillfället till upplupet anskaffningsvärde. Övriga skulder och avsättningar värderas till de belopp varmed de beräknas bli reglerade. Övriga tillgångar redovisas till anskaffningsvärde om inget annat anges ovan.

### Koncernbidrag

Erhållna och lämnade koncernbidrag redovisas som bokslutsdisposition.

### Andelar i koncernföretag

Andelar i koncernföretag redovisas till anskaffningsvärde med avdrag för eventuella nedskrivningar. Utdelningar redovisas som intäkt, även om utdelningen avser ackumulerade vinster innan förvärvstidpunkten. Utdelningen redovisas i normalfallet när behörigt organ fattat beslut om den och den kan beräknas på ett tillförlitligt sätt.

## 2 Arvode till revisorer

	2024/25	2023/24
PWC		
Övriga tjänster	-	259
	-	259

## 3 Resultat från andelar i koncernföretag

	2024/25	2023/24
Erhållna utdelningar	70 000	-
	70 000	-

## 4 Övriga ränteintäkter och liknande resultatposter

	2024/25	2023/24
Ränteintäkter från koncernföretag	1 705	4 079
Övriga ränteintäkter	4	-
	1 709	4 079

## 5 Räntekostnader och liknande resultatposter

	2024/25	2023/24
Räntekostnader till koncernföretag	-1 495	-1 727
Övriga räntekostnader	-	-1
	-1 495	-1 728

11(14)

## 6 Bokslutsdispositioner

	2024/25	2023/24
Lämnat koncernbidrag	-210	-
Erhållet koncernbidrag	-	2 431
<b>Utgående ackumulerade anskaffningsvärden</b>	<b>-210</b>	<b>2 431</b>

## 7 Skatt på årets resultat

	2024/25	2023/24
Aktuell skatt		
Förändring av uppskjuten skatt avseende temporära skillnader		
<b>Summa redovisad skatt</b>	<b>-</b>	<b>-</b>

### Genomsnittlig effektiv skattesats (%)

#### Avstämning av effektiv skattesats

<b>Redovisat resultat före skatt</b>	70 004	2 388
Skatt på redovisat resultat enligt gällande skattesats	14 421	492
<i>Gällande skattesats (%)</i>	20,6	20,6

#### Skatteeffekt av:

Ej skattemässiga intäkter	-14 421	-8
Ränteavdragsjustering		-484

<b>Redovisad skatt</b>	<b>-</b>	<b>-</b>
------------------------	----------	----------

<i>Effektiv skattesats (%)</i>	<b>-</b>	<b>-</b>
--------------------------------	----------	----------

## 8 Andelar i koncernföretag

	2025-08-31	2024-08-31
Ingående anskaffningsvärden	100	100
<b>Utgående ackumulerade anskaffningsvärden</b>	<b>100</b>	<b>100</b>
<b>Utgående redovisat värde</b>	<b>100</b>	<b>100</b>

## 9 Specifikation av andelar i koncernföretag

Namn	Kapitalandel	Rösträttsandel	Antal andelar	Bokfört värde
Glitter International AB	100%	100%	1 000	100
				<b>100</b>

	Org. nr.	Säte	Eget kapital*	Årets resultat*
Glitter International AB	556759-9914	Söderköping	98 239	83 859

\*Eget kapital samt Årets resultat har angetts i sin helhet oavsett ägarandel.

I Eget kapital ingår 79,4% av obeskattade reserver.

Med Årets resultat avses resultat efter finansiella poster

### 10 Kassa och bank

	2025-08-31	2024-08-31
Disponibla tillgodohavanden	67 444	34 932
	<b>67 444</b>	<b>34 932</b>

### 11 Eventualförpliktelser

	2025-08-31	2024-08-31
Borgensförbindelse till förmån för koncernföretag	10 414	44 151
	<b>10 414</b>	<b>44 151</b>

### 12 Väsentliga händelser efter balansdagens slut

Inga sådana finns

### 13 Nyckeltalsdefinitioner

#### *Rörelsemarginal*

Rörelseresultat i procent av nettoomsättningen

#### *Justerat eget kapital*

Eget kapital med tillägg för obeskattade reserver som reducerats med uppskjuten skatt.

#### *Avkastning på eget kapital*

Resultat efter finansiella poster i procent av genomsnittligt justerat eget kapital

#### *Soliditet*

Justerat eget kapital i procent av balansomslutning

2026012802175

Bergendahl Fashion AB  
Org. nr. 556577-9047

Årsredovisningen har beslutats 2025-11-20

Söderköping, dag som framgår av den elektroniska  
underskriften

Susanne Börjesson  
Verkställande Direktör

Lars Ljungälv  
Ordförande

Ronnie Ekman

Vår revisionsberättelse har lämnats den dag som framgår av vår elektroniska  
underskrift

Öhrlings PricewaterhouseCoopers AB

My Lidén  
Auktoriserad revisor

# Deltagare

ÖHRLINGS PRICEWATERHOUSECOOPERS AB 556029-6740 Sverige

## Signerat med Svenskt BankID

2025-11-21 13:52:24 UTC

### Undertecknare

Datum

Namn returnerat från Svenskt BankID: My Elisabeth Lidén

My Lidén

Partner

Leveranskanal: E-post

BERGENDAHL FASHION AB 5565779047 Sverige

## Signerat med Svenskt BankID

2025-11-21 10:13:12 UTC

### Undertecknare

Datum

Namn returnerat från Svenskt BankID: SUSANNE BÖRJESSON

Susanne Börjesson

Leveranskanal: E-post

## Signerat med Svenskt BankID

2025-11-21 11:06:26 UTC

### Undertecknare

Datum

Namn returnerat från Svenskt BankID: LARS LJUNGÄLV

Lars Ljungälv

Leveranskanal: E-post

## Signerat med Svenskt BankID

2025-11-21 08:03:36 UTC

### Undertecknare

Datum

Namn returnerat från Svenskt BankID: RONNIE EKMAN

Ronnie Ekman

Leveranskanal: E-post

2026012802176

# Revisionsberättelse

Till bolagsstämman i Bergendahl Fashion AB, org.nr 556577-9047

---

## Rapport om årsredovisningen

### Uttalanden

Vi har utfört en revision av årsredovisningen för Bergendahl Fashion AB för räkenskapsåret 1 september 2024 till 31 augusti 2025.

Enligt vår uppfattning har årsredovisningen upprättats i enlighet med årsredovisningslagen och ger en i alla väsentliga avseenden rättvisande bild av Bergendahl Fashion ABs finansiella ställning per den 31 augusti 2025 och av dess finansiella resultat och kassaflöde för året enligt årsredovisningslagen. Förvaltningsberättelsen är förenlig med årsredovisningens övriga delar.

Vi tillstyrker därför att bolagsstämman fastställer resultaträkningen och balansräkningen för Bergendahl Fashion AB.

### Grund för uttalanden

Vi har utfört revisionen enligt International Standards on Auditing (ISA) och god revisionssed i Sverige. Vårt ansvar enligt dessa standarder beskrivs närmare i avsnittet Revisorns ansvar. Vi är oberoende i förhållande till Bergendahl Fashion AB enligt god revisorssed i Sverige och har i övrigt fullgjort vårt yrkesetiska ansvar enligt dessa krav.

Vi anser att de revisionsbevis vi har inhämtat är tillräckliga och ändamålsenliga som grund för våra uttalanden.

### Styrelsens och verkställande direktörens ansvar

Det är styrelsen och verkställande direktören som har ansvaret för att årsredovisningen upprättas och att den ger en rättvisande bild enligt årsredovisningslagen. Styrelsen och verkställande direktören ansvarar även för den interna kontroll som de bedömer är nödvändig för att upprätta en årsredovisning som inte innehåller några väsentliga felaktigheter, vare sig dessa beror på oegentligheter eller misstag.

Vid upprättandet av årsredovisningen ansvarar styrelsen och verkställande direktören för bedömningen av bolagets förmåga att fortsätta verksamheten. De upplyser, när så är tillämpligt, om förhållanden som kan påverka förmågan att fortsätta verksamheten och att använda antagandet om fortsatt drift. Antagandet om fortsatt drift tillämpas dock inte om styrelsen och verkställande direktören avser att likvidera bolaget, upphöra med verksamheten eller inte har något realistiskt alternativ till att göra något av detta.

### Revisorns ansvar

Våra mål är att uppnå en rimlig grad av säkerhet om huruvida årsredovisningen som helhet inte innehåller några väsentliga felaktigheter, vare sig dessa beror på oegentligheter eller misstag, och att lämna en revisionsberättelse som innehåller våra uttalanden. Rimlig säkerhet är en hög grad av säkerhet, men är ingen garanti för att en revision som utförs enligt ISA och god revisionssed i Sverige alltid kommer att upptäcka en väsentlig felaktighet om en sådan finns. Felaktigheter kan uppstå på grund av oegentligheter eller misstag och anses vara väsentliga om de enskilt eller tillsammans rimligen kan förväntas påverka de ekonomiska beslut som användare fattar med grund i årsredovisningen.

En ytterligare beskrivning av vårt ansvar för revisionen av årsredovisningen finns på Revisorsinspektionens webbplats: [www.revisorsinspektionen.se/revisornsansvar](http://www.revisorsinspektionen.se/revisornsansvar). Denna beskrivning är en del av revisionsberättelsen.

## Rapport om andra krav enligt lagar och andra författningar

### Uttalanden

Utöver vår revision av årsredovisningen har vi även utfört en revision av styrelsens och verkställande direktörens förvaltning för Bergendahl Fashion AB för räkenskapsåret 1 september 2024 till 31 augusti 2025 samt av förslaget till dispositioner beträffande bolagets vinst eller förlust.

Vi tillstyrker att bolagsstämman disponerar vinsten enligt förslaget i förvaltningsberättelsen och beviljar styrelsens ledamöter och verkställande direktören ansvarsfrihet för räkenskapsåret.

## Grund för uttalanden

Vi har utfört revisionen enligt god revisionsred i Sverige. Vårt ansvar enligt denna beskrivs närmare i avsnittet Revisorns ansvar. Vi är oberoende i förhållande till Bergendahl Fashion AB enligt god revisorsred i Sverige och har i övrigt fullgjort vårt yrkesetiska ansvar enligt dessa krav.

Vi anser att de revisionsbevis vi har inhämtat är tillräckliga och ändamålsenliga som grund för våra uttalanden.

## Styrelsens och verkställande direktörens ansvar

Det är styrelsen som har ansvaret för förslaget till dispositioner beträffande bolagets vinst eller förlust. Vid förslag till utdelning innefattar detta bland annat en bedömning av om utdelningen är försvarlig med hänsyn till de krav som bolagets verksamhetsart, omfattning och risker ställer på storleken av bolagets egna kapital, konsolideringsbehov, likviditet och ställning i övrigt.

Styrelsen ansvarar för bolagets organisation och förvaltningen av bolagets angelägenheter. Detta innefattar bland annat att fortlöpande bedöma bolagets ekonomiska situation, och att tillse att bolagets organisation är utformad så att bokföringen, medelsförvaltningen och bolagets ekonomiska angelägenheter i övrigt kontrolleras på ett betryggande sätt. Den verkställande direktören ska sköta den löpande förvaltningen enligt styrelsens riktlinjer och anvisningar och bland annat vidta de åtgärder som är nödvändiga för att bolagets bokföring ska fullgöras i överensstämmelse med lag och för att medelsförvaltningen ska skötas på ett betryggande sätt.

## Revisorns ansvar

Vårt mål beträffande revisionen av förvaltningen, och därmed vårt uttalande om ansvarsfrihet, är att inhämta revisionsbevis för att med en rimlig grad av säkerhet kunna bedöma om någon styrelseledamot eller verkställande direktören i något väsentligt avseende:

- företagit någon åtgärd eller gjort sig skyldig till någon försummelse som kan föranleda ersättningsskyldighet mot bolaget, eller
- på något annat sätt handlat i strid med aktiebolagslagen, årsredovisningslagen eller bolagsordningen.

Vårt mål beträffande revisionen av förslaget till dispositioner av bolagets vinst eller förlust, och därmed vårt uttalande om detta, är att med rimlig grad av säkerhet bedöma om förslaget är förenligt med aktiebolagslagen.

Rimlig säkerhet är en hög grad av säkerhet, men ingen garanti för att en revision som utförs enligt god revisionsred i Sverige alltid kommer att upptäcka åtgärder eller försummelser som kan föranleda ersättningsskyldighet mot bolaget, eller att ett förslag till dispositioner av bolagets vinst eller förlust inte är förenligt med aktiebolagslagen.

En ytterligare beskrivning av vårt ansvar för revisionen av förvaltningen finns på Revisorsinspektionens webbplats: [www.revisorsinspektionen.se/revisornsansvar](http://www.revisorsinspektionen.se/revisornsansvar). Denna beskrivning är en del av revisionsberättelsen.

Malmö den dag som framgår av vår elektroniska signatur

Öhrlings PricewaterhouseCoopers AB

My Lidén  
Auktoriserad revisor

# Deltagare

ÖHRLINGS PRICEWATERHOUSECOOPERS AB 556029-6740 Sverige

**Signerat med Svenskt BankID**

---

**2025-11-21 13:52:00 UTC**

---

Undertecknare

Datum

Namn returnerat från Svenskt BankID: My Elisabeth Lidén

My Lidén

Partner

Leveranskanal: E-post

2026012802179

# Årsredovisning och koncernredovisning

För räkenskapsåret 2024-09-01-2025-08-31

Styrelsen och verkställande direktör för Bergendahl & Son AB avger härmed följande årsredovisning.

<b>Innehåll</b>	<b>Sida</b>
Förvaltningsberättelse	2
Koncernen	
Resultaträkning	6
Balansräkning	7
Rapport över förändringar i eget kapital	9
Kassaflödesanalys	10
Moderbolaget	
Resultaträkning	11
Balansräkning	12
Rapport över förändringar i eget kapital	14
Kassaflödesanalys	15
Noter	16

Styrelsens säte: Malmö

Företagets redovisningsvaluta: Svenska kronor (SEK)

Alla belopp redovisas, om inget annat anges, i tusentals kronor (tkr)

## Förvaltningsberättelse

### Förvaltningsberättelse

#### Information om verksamheten

Bergendahl & Son koncernen är en långsiktig investerare i entreprenörsinriktade bolag inom handel. Med detta menas att koncernen ska kunna kombinera entreprenörskap med en affärsmodell bestående av ett fåtal tydliga spelregler såsom grundläggande värderingar, ledarskapsfilosofi och bolagsstyrning. Moderbolagets styrelse har det övergripande strategiska och finansiella ansvaret för koncernen.

Bergendahlskoncernen bestod vid verksamhetsårets utgång av tre affärsområden EKO Stormarknad, Bergendahl Fashion och Bergendahl Home. Därutöver bedriver Bergendahls investeringsverksamhet som bidrar till att ge koncernen en mer diversifierad affär. EKO Stormarknad bedriver detaljhandel inom hem och fritid med inslag av dagligvaror genom stormarknader på ett antal orter i Sverige genom för närvarande 16 stormarknader. Bergendahl Fashion bedriver detaljhandel med modesmycken och accessoarer i 163 egna butiker i Sverige, Norge, Finland och Danmark samt E-handel under varumärket Glitter och Safira. Bergendahl Home bedriver genom Granit detaljhandel genom 31 butiker inom heminredningssektorn i Sverige, Finland, Norge och Tyskland samt E-handel.

Per den 1/11 2024 avyttrades resterande andel i City Gross (90,1%) och i samband med detta genomfördes även en större omorganisation av koncernen.

<b>Flerårsöversikt Koncernen</b>	<b>2024/25</b>	<b>2023/24</b>	<b>2022/23</b>	<b>2021/22</b>
Nettoomsättning (tkr)	4 731 378	12 368 529	12 384 239	13 009 531
Resultat efter finansiella poster (tkr)	1 163 297	-65 849	-157 240	1 292 565
Rörelsemarginal (%)	Neg.	Neg.	Neg.	1,9%
Avkastning på eget kapital (%)	41,5%	Neg.	Neg.	66,6%
Balansomslutning (tkr)	3 757 889	3 891 495	4 106 957	4 548 516
Soliditet (%)	88%	59,6%	58,3%	59,6%
Antal anställda	1 416	3 176	3 298	3 848
<b>Flerårsöversikt Moderbolaget</b>	<b>2024/25</b>	<b>2023/24</b>	<b>2022/23</b>	<b>2021/22</b>
Nettoomsättning (tkr)	25 897	19 028	19 844	8 015
Resultat efter finansiella poster (tkr)	166 545	77 396	88 015	255 178
Avkastning på eget kapital (%)	37,1%	18,2%	20,8%	-
Balansomslutning (tkr)	713 613	2 437 493	2 143 619	2 392 843
Soliditet (%)	63,5%	18,2%	18,9%	18,3%
Antal anställda	6	5	12	15

Koncernens nettoomsättning är inte helt jämförbar med tidigare år då avyttringen av City Gross innevarande verksamhetsår påverkar jämförbarheten. Totalt uppgick omsättningen i koncernen till 4 731 MSEK (12 369) vilket innebär en minskning med -61,8%. Rensat för avyttrade verksamheter ökade dock omsättningen med ca 10%. Fashionkoncernen ökade nettoomsättningen med +6,8% till 689 MSEK (645), Homekoncernen ökade nettoomsättningen med +4,1% till 307 MSEK (295) och EKO Stormarknad ökade nettoomsättningen med +12,1% till 2 285 MSEK (2 038).

Rörelseresultatet före avskrivningar och nedskrivningar uppgick till -79 MSEK (-69).

Investeringarna inom koncernens operativa verksamheter uppgick till 83 MSEK (167) framförallt drivet av EKO:s nya butik i Växjö. Likviditeten uppgick till 903 MSEK (200) vid verksamhetsårets slut.

## Väsentliga händelser under räkenskapsåret

### Moderbolaget /Koncernen

Resterande andel av City Gross (90,1%) avyttrades till Axfood per 1/11 2024. För att anpassa koncernen till de nya fortsättningarna genomfördes en omstrukturering där ägandet av koncernens rörelsebolag flyttades från Bergendahl Invest AB till Bergendahl & Son AB. Samtidigt fusionerades tre vilande dotterbolag och den centrala treasury funktionen ersattes med ett decentraliserat ansvar.

### EKO Stormarknad

EKO fortsätter sin tillväxtresa och omsättningen för verksamhetsåret 2024/25 uppgår till nästan 2,3 miljarder med förbättrad lönsamhet. Marginalen har dock pressats av ofördelaktig försäljningsmix vilket har kompenseras med stark volymtillväxt i kombination med kostnadskontroll. I mars öppnade EKO Växjö, nästkommande verksamhetsår öppnar butik nummer 17 i Jönköping samtidigt som butiken i Malmö kommer att flytta till nya ändamålsenliga lokaler. Under året har konceptet "Alltid på EKO" lanserats vilket ska driva volym och öka snittköp. Ett större arbete pågår också för att skapa plats för nya spännande kategorier och förutsättningar för framtida tillväxt och marginalförstärkning inom EKO.

### Bergendahl Fashion

Glitter fortsätter stärka sin position som ledande aktör inom lågprissegmentet för smycken i Norden och leverera ett resultat i paritet med föregående år. Trots vikande besöksantal har Glitter lyckats upprätthålla en stabil lönsamhet och varit kostnadsmedvetna i sina val. Under året har arbetet med att optimera butiksbeståndet fortsatt med investeringar i befintligt butiksnätverk samtidigt som nio nya butiker öppnats. Vid utgången av räkenskapsåret noteras totalt 163 butiker på den nordiska marknaden. Under våren förvärvades Safira som är en e-handels aktör inom smycken, vilket gör Glitters erbjudande ännu starkare och tillför även kompetens inom framförallt näthandel.

### Bergendahl Home

Granit fortsätter att successivt arbeta på sin långsiktiga plan att med krafttag förbättra lönsamheten. Under året har arbetet med att spetsa kunderbjudandet fortsatt samtidigt som Granit har skapat en väl fungerande organisation som möjliggör framtida tillväxt. Därutöver har Granit lagt ner sitt inköpskontor i Kina och startat nytt inköpssamarbete med extern part.

Bolaget har under året stängt fem butiker och antalet butiker per 31 augusti 2025 uppgår till 31 stycken. Koncernen driver idag även en växande e-handel som delvis kompenserar för färre fysiska butiker.

### Investeringsverksamheten

Koncernens investeringsverksamhet inom ramen för Bergendahl Invest AB bidrar till att balansera riskerna i koncernen. I samband med försäljningen av City Gross tillfördes ytterligare kapital till investeringsverksamheten.

Aktieportföljen består i dag av ett antal större innehav där koncernen kan spela en aktiv roll som ägare kompletterat med renodlad kapitalförvaltning för att ytterligare sprida riskerna. Per den 31/8-2025 upptogs portföljen med ett totalt värde om 1 767 MSEK i koncernens balansräkning.

#### **Väsentliga händelser efter räkenskapsåret**

Inga väsentliga händelser har inträffat efter räkenskapsårets utgång som påverkar bolagets resultat och ställning.

#### **Förväntad framtida utveckling samt risker och osäkerhetsfaktorer**

##### **FRAMTIDA UTVECKLING**

Läget i världsekonomin är osäkert påverkat både av väpnade konflikter och handelsspänningar. Osäkerheten håller tillbaka utvecklingen och den ekonomiska återhämtningen tar längre tid än förväntat. För detaljhandeln var 2024/25 ännu ett tufft år och konsumenterna väljer sparande framför konsumtion. Men reallöneökningar, sjunkande inflation och räntesänkningar börjar ge effekt, om än långsamt. I Sverige finns också förhoppningar att den sänkta matmomsen ska ge ett välbehövligt lyft i ekonomin och öka konsumtionen.

##### **RISKER OCH OSÄKERHETSFAKTORER**

Bergendahls affärsverksamhet är liksom all affärsverksamhet förenad med risker där risktagande är en förutsättning för ekonomisk tillväxt. Riskhanteringen i verksamheten syftar till att uppnå en god kontroll av den samlade riskexponeringen som koncernen har och säkerställa att dessa risker hanteras så kostnadseffektivt som möjligt. De risker som koncernen exponeras för kan i huvudsak delas in i finansiella risker, marknadsrisker samt operationella/strategiska risker. Bergendahl har koncerngemensamma försäkringar och omfattar bland annat egendom, avbrott, produktansvar, transport, dataintrång och ansvarsförsäkring.

##### **Finansiella risker**

Bergendahlskoncernens finansiella position är god och koncernen är skuldfri. Likviditet är betryggande och etablerade checkräkningskrediter utnyttjas inte. Koncernens överlikviditet hanteras av Bergendahl Invest AB. Med en soliditet på 88% (60%) är koncernen en stabil partner för bankerna. De banker som koncernen samarbetar med ska ha en hög kreditvärdighet och en långsiktig ambition att kunna stödja koncernens verksamhet.

Bergendahlskoncernen har en övergripande finanspolicy som regelbundet uppdateras och som reglerar ansvarsfördelningen i finansiella frågor och där koncernens externa finansiella hantering är centraliserad. I samband med att koncernen omstrukturerades löstes alla interna lån och den centrala treasury funktionen avskaffades.

Koncernens finansiella anläggningstillgångar redovisas i balansräkningen efter avdrag för avsättningar för befarade kreditförluster. Aktieinnehav i noterade bolag är upptaget till anskaffningsvärdet i balansräkningen. Koncernens exponering i utländsk valuta uppkommer främst på grund av import av varor som betalas i utländsk valuta (främst USD och EUR), men också vid försäljning utanför Sverige inom Bergendahl Fashion och inom Bergendahl Home (främst EUR, NOK och DKK). För Bergendahlskoncernen är dessa exponeringar inte signifikanta i förhållande till den totala verksamheten. Koncernens kreditrisker är begränsade då den absolut största delen av omsättningen utgörs av kontantförsäljning till konsument i de olika detaljhandelsbolagen.

##### **Marknadsrisker**

Den geopolitiska osäkerhet som präglat verksamhetsåret innebär att den ekonomiska återhämtningen blir utdragen. Även om konsumtionen inom utvalda segment har börjat återhämta sig präglas marknaden fortsatt av

försiktighet. Den absoluta majoriteten av koncernens omsättning finns i Sverige och för 2026 spår HUI en volymuppgång på ca 2,5%.

### Operationella risker

Koncernens alla affärsområden har detaljhandelskoncept som primärt är inriktade på att erbjuda våra kunder varor som ger bra värde för pengarna. Ett aktivt arbete bedrivs inom samtliga affärsområden för att skapa tillväxt och spetsa vårt erbjudande samtidigt som samtliga koncernens bolag har ett starkt fokus på sina omkostnader. Det pågår ett permanent arbete med att realisera kostnadseffektivisering inom framför allt IT, inköp, marknad och logistik. En av de mest allvarliga verksamhetsriskerna är brand. Det läggs stor vikt vid att bedriva förbyggande arbete och att förbättra det systematiska brandskyddsarbetet (SBA). Koncernens verksamheter är i hög grad beroende av en väl fungerande IT infrastruktur. Bergendahls infrastruktur är decentraliserad och består idag av en modern, robust och verksamhetsanpassad IT miljö. Samtliga koncernens bolag är täckta av så kallad Cyberförsäkring. Koncernen är beroende av kompetenta och engagerade medarbetare för att driva och utveckla de olika verksamheterna. Det är av stor vikt att ha ett fortsatt starkt fokus på utbildning, ledarskapsutveckling och allmän kompetensutveckling, vilket kommer att vara av central betydelse för fortsatt expansion av verksamheterna. Koncernen har för avsikt att fortsätta ha egenägd detaljhandel som huvudsaklig bas för verksamheten, vilket gör att fortsatt tillgång till attraktiva platser och lokaler till rimliga kostnader för framtida etableringar av nya butiker är en strategiskt viktig fråga för koncernen. Det aktiva arbetet med etableringsplanerna för att säkra den fortsatta tillväxten ingår som en betydande del i respektive affärsområdes långsiktiga affärsplan.

### Miljöpåverkan

Några specifika miljörisker har inte identifierats inom koncernen. Arbetet med miljö- och hållbarhetsfrågor fortgår löpande inom alla delar i koncernen. För verksamhetsåret kommer separat hållbarhetsredovisning för koncernen som helhet att publiceras på Bergendahls hemsida [www.bergendahls.se](http://www.bergendahls.se)

### Ägarförhållanden

Bergendahl & Son AB ägs av familjen Bergendahl Mylonopoulos direkt och indirekt till 100%. Inga förändringar har skett i ägarstrukturen under året.

### Förslag till resultatdisposition

---

Styrelsen föreslår att till förfogande stående medel

Balanserat resultat	261 687 954
Årets resultat	158 453 460
	<b>420 141 414</b>
disponeras så att	
till aktieägare utdelas (44:44 kronor per aktie)	80 000 000
i ny räkning överföres	340 141 414
	<b>420 141 414</b>

## Koncernens resultaträkning

	Not	2024-09-01 -2025-08-31	2023-09-01 -2024-08-31
	<b>1</b>		
Nettoomsättning	2, 3	4 731 378	12 368 529
Övriga rörelseintäkter	4	58 244	136 875
		<b>4 789 622</b>	<b>12 505 404</b>
<i>Rörelsens kostnader</i>			
Handelsvaror		-2 977 904	-8 754 734
Övriga externa kostnader	5, 6	-888 016	-1 919 465
Personalkostnader	7	-1 002 471	-1 899 831
Avskrivningar och nedskrivningar (samt återföring därav) av materiella och immateriella anläggningstillgångar		-88 341	-248 907
		<b>-4 956 732</b>	<b>-12 822 937</b>
<b>Rörelseresultat</b>		<b>-167 110</b>	<b>-317 533</b>
<i>Resultat från finansiella poster</i>			
Resultat från andelar i koncernföretag	8	1 466 359	145 296
Resultat från värdepapper och fordringar som är anläggningstillgångar	9	-154 314	126 676
Övriga ränteintäkter och liknande resultatposter	10	76 851	47 348
Räntekostnader och liknande resultatposter	11	-58 489	-67 636
		<b>1 330 407</b>	<b>251 684</b>
<b>Resultat efter finansiella poster</b>		<b>1 163 297</b>	<b>-65 849</b>
<b>Resultat före skatt</b>		<b>1 163 297</b>	<b>-65 849</b>
Skatt på årets resultat	12	-15 823	12 540
<b>Årets resultat</b>		<b>1 147 474</b>	<b>-53 309</b>
<i>Hänförligt till</i>			
Moderföretagets ägare		1 151 863	-31 385
Innehav utan bestämmande inflytande		-4 389	-21 924

Minoritetens andel av City Gross ABs resultat för perioden september - oktober 2025.

**Koncernen balansräkning**

	Not	2025-08-31	2024-08-31
	1		
<b>TILLGÅNGAR</b>			
<b>Anläggningstillgångar</b>			
<i>Immateriella anläggningstillgångar</i>			
Datorprogram och liknande rättigheter	13	19 051	142 100
Koncessioner, patent, licenser, varumärken	14	19 459	13 292
Goodwill	15	19 442	54 271
Pågående immateriella anläggningar	16	2 018	25
		<b>59 969</b>	<b>209 688</b>
<i>Materiella anläggningstillgångar</i>			
Byggnader, mark och markanläggning	17	18 808	20 252
Förbättringsutgifter på annans fastighet	18	11 087	48 830
Inventarier och installationer	19	206 937	591 524
Finansiellt leasade inventarier	20	8 513	28 444
Pågående nyanläggningar	21	1 511	4 200
		<b>246 855</b>	<b>693 250</b>
<i>Finansiella anläggningstillgångar</i>			
Andra långfristiga värdepappersinnehav	22	1 767 331	1 272 389
Uppskjuten skattefordran	23	76 521	37 331
Andra långfristiga fordringar	24	7 438	13 169
		<b>1 851 289</b>	<b>1 322 888</b>
<b>Summa anläggningstillgångar</b>		<b>2 158 113</b>	<b>2 225 826</b>
<b>Omsättningstillgångar</b>			
<i>Varulager m.m.</i>			
Färdiga varor och handelsvaror		546 866	1 090 842
Varor på väg		22 210	30 223
Förskott till leverantörer		4 673	3 070
		<b>573 749</b>	<b>1 124 135</b>
<i>Kortfristiga fordringar</i>			
Kundfordringar		11 835	49 878
Aktuell skattefordran		22 457	18 897
Övriga fordringar		20 870	36 475
Förutbetalda kostnader och upplupna intäkter	25	67 893	236 265
		<b>123 056</b>	<b>341 515</b>
Kortfristiga placeringar		300 000	-
Kassa och bank	29	602 971	199 394
<b>Summa omsättningstillgångar</b>		<b>1 599 776</b>	<b>1 665 044</b>
<b>SUMMA TILLGÅNGAR</b>		<b>3 757 889</b>	<b>3 890 870</b>

	Not	2025-08-31	2024-08-31
<b>EGET KAPITAL OCH SKULDER</b>			
<b>Eget kapital</b>			
<i>Bundet eget kapital</i>			
Aktiekapital		18 000	18 000
Övrigt tillskjutet kapital		-	4 400
<i>Fritt eget kapital</i>			
Annat eget kapital inklusive årets resultat		3 270 865	2 272 449
<b>Eget kapital hänförligt till moderföretagets aktieägare</b>		<b>3 288 865</b>	<b>2 294 849</b>
Innehav utan bestämmande inflytande		-	23 664
<b>Summa eget kapital</b>		<b>3 288 865</b>	<b>2 318 513</b>
<b>Avsättningar</b>			
Uppskjuten skatteskuld	26	1 199	3 079
Övriga avsättningar	26	-	188
		<b>1 199</b>	<b>3 266</b>
<b>Långfristiga skulder</b>			
Checkräkningskredit		-	200 000
Skulder avseende finansiella leasingavtal		4 754	19 330
Övriga långfristiga skulder		10 157	70
		<b>14 910</b>	<b>219 400</b>
<b>Kortfristiga skulder</b>			
Koncernkonto moderbolag	27	-	-
Leverantörsskulder		222 285	802 599
Aktuella skatteskulder		7 591	9 163
Skulder avseende finansiella leasingavtal		2 606	8 407
Övriga skulder		63 318	84 672
Upplupna kostnader och förutbetalda intäkter	28	157 115	444 851
		<b>452 915</b>	<b>1 349 691</b>
<b>SUMMA EGET KAPITAL OCH SKULDER</b>		<b>3 757 889</b>	<b>3 890 870</b>

**Rapport över förändringar i koncernens egna kapital**

	Aktiekapital	Övrigt tillskjutet kapital	Annat eget kapital inkl. årets resultat	Summa	Innehav utan bestämmande inflytande	Totalt
Ingående balans 2023-09-01	18 000	4 400	2 335 010	2 357 410	36 016	2 393 426
Erhållet aktieägartillskott	-	-	20 342	20 342	2 235	22 577
Lämnad utdelning	-	-	-15 000	-15 000	-	-15 000
Transaktioner med ägare	-	-	-24 546	-24 546	7 621	-16 925
Övrigt	-	-	-560	-560	-	-560
Omräkningsdifferenser	-	-	-11 412	-11 412	-284	-11 696
Årets resultat	-	-	-31 385	-31 385	-21 924	-53 309
<b>Utgående balans 2024-08-31</b>	<b>18 000</b>	<b>4 400</b>	<b>2 272 449</b>	<b>2 294 849</b>	<b>23 664</b>	<b>2 318 513</b>
Lämnad utdelning	-	-	-150 000	-150 000	-	-150 000
Avyttring av bolag	-	-	-	-	-19 275	-19 275
Transaktioner med ägare	-	-4 400	4 400	-	-	-
Omräkningsdifferenser	-	-	-7 847	-7 847	-	-7 847
Årets resultat	-	-	1 151 863	1 151 863	-4 389	1 147 474
<b>Utgående balans 2025-08-31</b>	<b>18 000</b>	<b>-</b>	<b>3 270 865</b>	<b>3 288 865</b>	<b>-</b>	<b>3 288 865</b>

2026012809382

## Koncernens kassaflödesanalys

	Not	2024-09-01 -2025-08-31	2023-09-01 - 2024-08-31
	1		
<i>Den löpande verksamheten</i>			
Rörelseresultat		-167 110	-317 533
<i>Justering för poster som inte ingår i kassaflödet</i>			
Avskrivningar och nedskrivningar		88 341	248 907
Förändring avsättningar		-188	164
Realisationsresultat vid försäljning av anläggningstillgångar		2 487	14 369
		<b>-76 470</b>	<b>-54 093</b>
Erhållen ränta		70 445	47 348
Erlagd ränta		-58 489	-67 636
Betald inkomstskatt		-27 803	-49 276
<b>Kassaflöde från den löpande verksamheten före förändringar av rörelsekapital</b>		<b>-92 317</b>	<b>-123 656</b>
<i>Förändringar i rörelsekapital</i>			
Förändring av varulager		-90 202	37 223
Förändring av rörelsefordringar		52 365	24 129
Förändring av rörelseskulder		-30 867	-106 447
<b>Kassaflöde från den löpande verksamheten</b>		<b>-161 021</b>	<b>-168 752</b>
<i>Investeringsverksamheten</i>			
Förvärv av dotterföretag		-41 758	-41 854
Kassa i förvärvade dotterföretag		7 461	140
Avyttring av dotterföretag		1 644 031	-
Kassa i avyttrade dotterföretag		-81 315	0
Finansiell skuld avyttrade dotterföretag		416 000	-
Anskaffningar placeringsportföljen inkl. kapitalförsäkring		-662 460	-76 575
Förvärv av immateriella anläggningstillgångar		-2 282	-1 701
Förvärv av materiella anläggningstillgångar		-71 445	-180 736
Försäljning av materiella anläggningstillgångar		11 691	-
Försäljning av externa placeringar		-	329 012
Förändring av långfristiga fordringar		5 731	-673
Övriga förändringar anläggningstillgångar		-	437
<b>Kassaflöde från investeringsverksamheten</b>		<b>1 225 654</b>	<b>28 049</b>
<i>Finansieringsverksamheten</i>			
Förändring av checkräkningskredit		-194 313	169 704
Övrig förändring av skulder till kreditinstitut		83	-3 949
Förändring av långfristiga skulder		10 087	-
Förändring av finansiell leasingsskuld		-20 377	2 291
Utbetald utdelning		-150 000	-15 000
Erhållen utdelning		13 204	12 418
Erhållna aktieägartillskott		-	22 577
Övriga förändringar i eget kapital		-	-560
<b>Kassaflöde från finansieringsverksamheten</b>		<b>-341 317</b>	<b>187 481</b>
<b>Årets kassaflöde</b>		<b>723 316</b>	<b>46 778</b>
<b>Likvida medel vid årets början</b>		<b>199 394</b>	<b>160 261</b>
Kursdifferens i likvida medel		-19 739	-7 645
<b>Likvida medel vid årets slut</b>	29	<b>902 971</b>	<b>199 394</b>

**Moderbolagets resultaträkning**

	Not	2024-09-01 -2025-08-31	2023-09-01 -2024-08-31
	<b>1</b>		
Nettoomsättning	2, 30	25 897	19 028
Övriga rörelseintäkter		14 553	31 650
		<b>40 450</b>	<b>50 679</b>
<i>Rörelsens kostnader</i>			
Övriga externa kostnader	5, 6	-17 198	-26 006
Personalkostnader	7	-35 978	-6 999
Avskrivningar och nedskrivningar (samt återföring därav) av materiella och immateriella anläggningstillgångar		-2 244	-1 795
		<b>-55 420</b>	<b>-34 800</b>
<b>Rörelseresultat</b>		<b>-14 970</b>	<b>15 879</b>
<i>Resultat från finansiella poster</i>			
Resultat från andelar i koncernföretag	8	150 000	-
Resultat från värdepapper och fordringar som är anläggningstillgångar	9	959	-1 337
Övriga ränteintäkter och liknande resultatposter	10	109 835	171 426
Räntekostnader och liknande resultatposter	11	-79 278	-108 573
		<b>181 515</b>	<b>61 516</b>
<b>Resultat efter finansiella poster</b>		<b>166 545</b>	<b>77 396</b>
Bokslutsdispositioner	32	-8 092	-23 681
<b>Resultat före skatt</b>		<b>158 453</b>	<b>53 714</b>
Skatt på årets resultat	12	-	0
<b>Årets resultat</b>		<b>158 453</b>	<b>53 715</b>

**Moderbolagets balansräkning**

	Not	2025-08-31	2024-08-31
	1		
<b>TILLGÅNGAR</b>			
<b>Anläggningstillgångar</b>			
<i>Immateriella anläggningstillgångar</i>			
Koncessioner, patent, licenser, varumärken	14	19 459	13 292
		<b>19 459</b>	<b>13 292</b>
<i>Materiella anläggningstillgångar</i>			
Förbättringsutgifter på annans fastighet	18	1 194	1 291
Inventarier och installationer	19	1 595	1 839
		<b>2 789</b>	<b>3 130</b>
<i>Finansiella anläggningstillgångar</i>			
Andelar i koncernföretag	33, 34	671 886	67 894
Fordringar hos koncernföretag	35	-	2 012 852
Andra långfristiga värdepappersinnehav	22	125	125
		<b>672 011</b>	<b>2 080 871</b>
<b>Summa anläggningstillgångar</b>		<b>694 259</b>	<b>2 097 293</b>
<b>Omsättningstillgångar</b>			
<i>Kortfristiga fordringar</i>			
Fordringar hos koncernföretag		1 571	95 514
Aktuell skattefordran		15 545	4 088
Övriga fordringar		687	992
Förutbetalda kostnader och upplupna intäkter	25	1 551	1 557
		<b>19 355</b>	<b>102 151</b>
Kassa och bank	29	-	238 049
<b>Summa omsättningstillgångar</b>		<b>19 354</b>	<b>340 200</b>
<b>SUMMA TILLGÅNGAR</b>		<b>713 613</b>	<b>2 437 493</b>

	Not	2025-08-31	2024-08-31
<b>EGET KAPITAL OCH SKULDER</b>			
<b><i>Eget kapital</i></b>			
<i>Bundet eget kapital</i>			
Aktiekapital	36	18 000	18 000
Reservfond		14 998	14 998
		<b>32 998</b>	<b>32 998</b>
<i>Fritt eget kapital</i>			
Balanserat resultat		261 688	357 973
Årets resultat		158 453	53 715
		<b>420 141</b>	<b>411 688</b>
<b>Summa eget kapital</b>		<b>453 139</b>	<b>444 685</b>
<b><i>Kortfristiga skulder</i></b>			
Koncernkonto moderbolag	27	230 741	1 956 133
Leverantörsskulder		1 394	1 039
Skulder till koncernföretag		8 138	23 962
Övriga skulder		1 113	8 582
Upplupna kostnader och förutbetalda intäkter	28	19 089	3 091
		<b>260 474</b>	<b>1 992 807</b>
<b>SUMMA EGET KAPITAL OCH SKULDER</b>		<b>713 613</b>	<b>2 437 493</b>

Bergendahl & Son AB  
556342-7664

### Rapport över förändringar i moderbolagets egna kapital

	<i>Bundet eget kapital</i>		<i>Fritt eget kapital</i>
	Aktiekapital	Reservfond	Balanserat resultat inkl. årets resultat
Ingående balans 2023-09-01	18 000	14 998	372 973
Lämnad utdelning	-	-	-15 000
Årets resultat	-	-	53 715
<b>Utgående balans 2024-08-31</b>	<b>18 000</b>	<b>14 998</b>	<b>411 688</b>
Lämnad utdelning	-	-	-150 000
Årets resultat	-	-	158 453
<b>Utgående balans 2025-08-31</b>	<b>18 000</b>	<b>14 998</b>	<b>420 141</b>

2026012809387

**Moderbolagets kassaflödesanalys**

2026012809388

	Not	2024-09-01 -2025-08-31	2023-09-01 - 2024-08-31
	<b>1</b>	-	-
<i>Den löpande verksamheten</i>			
Rörelseresultat		-14 970	15 879
<i>Justering för poster som inte ingår i kassaflödet</i>		-	-
Avskrivningar och nedskrivningar		2 244	1 795
Realisationsresultat vid försäljning av anläggningstillgångar		0	-
		<b>-12 726</b>	<b>17 674</b>
Erhållen ränta		109 835	171 426
Erlagd ränta		-79 278	-108 573
Betald inkomstskatt		-11 457	-11 710
<b>Kassaflöde från den löpande verksamheten före förändringar av rörelsekapital</b>		<b>6 373</b>	<b>68 818</b>
<i>Förändringar i rörelsekapital</i>			
Förändring av rörelsefordringar		94 254	-16 331
Förändring av rörelseskulder		8 648	-24 821
<b>Kassaflöde från den löpande verksamheten</b>		<b>109 276</b>	<b>27 667</b>
<i>Investeringsverksamheten</i>			
Förvärv av dotterföretag		-328 992	-
Förvärv av immateriella anläggningstillgångar		-8 071	-
Förvärv av materiella anläggningstillgångar		-	-32
Försäljning av externa placeringar		959	-1 371
Förändring av långfristiga fordringar		2 012 852	-83 667
Lämnade aktieägartillskott		-275 000	-
<b>Kassaflöde från investeringsverksamheten</b>		<b>1 401 748</b>	<b>-85 070</b>
<i>Finansieringsverksamheten</i>			
Förändring av checkräkningskredit		-1 725 391	263 920
Utbetald utdelning		-150 000	-15 000
Erhållen utdelning		150 000	34
Lämnade koncernbidrag		-23 681	-
Erhållna koncernbidrag		-	43 631
<b>Kassaflöde från finansieringsverksamheten</b>		<b>-1 749 073</b>	<b>292 585</b>
<b>Årets kassaflöde</b>		<b>-238 049</b>	<b>235 182</b>
<b>Likvida medel vid årets början</b>		<b>238 049</b>	<b>2 867</b>
<b>Likvida medel vid årets slut</b>	<b>29</b>	<b>0</b>	<b>238 049</b>

## **1 Redovisningsprinciper m.m.**

### **Allmänna redovisningsprinciper**

Årsredovisningen och koncernredovisningen har upprättats enligt Årsredovisningslagen (1995:1554) och Bokföringsnämndens allmänna råd BFNAR 2012:1 Årsredovisning och koncernredovisning (K3).

### **Bedömningar och uppskattningar**

Särskilda bedömningar har gjorts vad gäller Finansiella anläggningstillgångar, avsättningar, inkurans i varulager, reserveringar för osäkra kundfordringar. Immateriella och materiella anläggningstillgångar har fördelats på de komponenter de består av. Avskrivningstiden har baserats på de olika komponenternas ekonomiska livslängder.

Årligen sker nedskrivningsprövning av finansiella anläggningstillgångar. Nedskrivning sker om värdenedgången bedöms vara bestående. Nedskrivning redovisas i resultaträkningsposten Resultat från övriga värdepapper och fordringar som är anläggningstillgångar, årets nedskrivning uppgår till 0 (0) Mkr. Under året har återföring av delar av tidigare års nedskrivningar gjorts vilket innebär en nettoeffekt om -11 Mkr över perioden.

Företaget gör en avsättning när det finns en legal eller informell förpliktelse och en tillförlitlig uppskattning av beloppet kan göras.

I affärsområdena Granit och EKO görs det en schablonmässig inkuransbedömning på 3%. Total inkuransreserver uppgår till 21,2 Mkr (34,6 Mkr).

Reservering för osäkra kundfordringar sker genom individuell bedömning. Reserven uppgår till 8 Tkr (8 Tkr).

### **Ändrade redovisningsprinciper**

Inga förändringar av redovisningsprinciper har skett under verksamhetsåret.

### **Redovisningsprinciper - Koncernen**

#### **Koncernredovisning**

Koncernredovisningen är upprättad enligt förvärvsmetoden. Koncernredovisningen omfattar moderbolaget samt dess dotterbolag. Med dotterbolag avses de företag i vilka moderbolaget, direkt eller indirekt, har ett bestämmande inflytande. I normalfallet avser detta företag där moderbolaget innehar mer än 50% av rösterna. I koncernredovisningen ingår dotterbolag från den dagen koncernen erhåller bestämmande inflytande tills den dag de inte längre föreligger. Dotterbolagens redovisningsprinciper överensstämmer med koncernens redovisningsprinciper i övrigt.

Omräkning av utländska dotterbolags tillgångar och skulder till SEK sker till balansdagskurs medan omräkning av resultaträkningen sker till genomsnittskurs.

När valutasäkring inte tillämpas, värderas monetära tillgångs- och skuldposter i utländsk valuta till balansdagens avistakurs. Transaktioner i utländsk valuta omräknas enligt transaktionsdagens avistakurs. Beträffande värdering av transaktioner och balansposter när valutasäkring tillämpas, se avsnittet noten upplysningar om finansiella instrument.

Bergendahl & Son AB  
556342-7664

I koncernredovisningen faller koncernbolagens bokslutsdispositioner bort och ingår i det redovisade resultatet efter avdrag för uppskjuten skatt. Detta innebär att koncernbolagens obeskattade reserver i koncernens balansräkning fördelas mellan uppskjuten skatteskuld och eget kapital.

### **Intäktsredovisning**

#### *Försäljning av varor*

Intäkten redovisas till verkligt värde av vad som erhållits eller kommer att erhållas. Det innebär att intäkten redovisas till nominellt värde (fakturabelopp) om ersättning erhålls i likvida medel direkt vid leveransen. Avdrag görs för lämnade rabatter.

Vid försäljning av varor redovisas normalt inkomsten som intäkt när de väsentliga förmåner och risker som är förknippade med ägandet av varan har överförts till köparen.

#### *Ränta, royalty och utdelning*

Ersättning i form av ränta, royalty eller utdelning redovisas som intäkt när det är sannolikt att de ekonomiska fördelar som är förknippade med transaktionen har tillförts koncernen samt när inkomsten kan beräknas på ett tillförlitligt sätt.

Ränta redovisas som intäkt enligt den s.k. effektivräntemetoden.

Royalty periodiseras i enlighet med överenskommelsens ekonomiska innebörd.

Utdelning redovisas som intäkt när aktieägarens rätt till betalning är säkerställd.

### **Offentliga bidrag**

I de fall ingen framtida prestation för att erhålla bidragen krävs, intäktsför företaget offentliga bidrag då villkoren för att erhålla bidragen är uppfyllda. Offentliga bidrag värderas till det verkliga värdet av vad som erhållits eller kommer att erhållas.

### **Låneutgifter**

Låneutgifter för lånat kapital kostnadsförs i resultaträkningen i den period de uppstår.

### **Leasingavtal**

#### *Koncernen som leasetagare*

Tillgångar som leasas genom ett finansiellt leasingavtal redovisas som en materiell anläggningstillgång samtidigt som framtida leasingavgifter redovisas som skuld. Vid det första redovisningstillfället redovisas tillgången och skulden till nuvärdet av framtida minimileaseavgifter och eventuellt restvärde. Vid beräkningen av nuvärdet av minimileaseavgifterna används avtalets implicita ränta.

Se vidare not Finansiellt leasade inventarier.

#### *Operationell leasing*

Koncernen är leasetagare genom så kallade operationella leasingavtal då de ekonomiska risker och fördelar som är förknippade med tillgången inte har övergått till koncernen. Leasingavgifterna, inklusive en eventuell första förhöjd hyra, redovisas som en kostnad linjärt över leasingperioden.

*Koncernen som leasegivare*

*Operationell leasing*

Då de ekonomiska risker och fördelar som är förknippade med tillgången inte har övergått till leasetagaren klassificeras leasingen som operationell leasing. De tillgångar som koncernen är leasegivare av redovisas som anläggningstillgångar eller som omsättningstillgångar beroende av när leasingperioden förfaller. Leasingavgiften fastställs årligen och redovisas linjärt över leasingperioden.

**Ersättningar till anställda**

Ersättningar till anställda avser alla typer av ersättningar som företaget lämnar till de anställda. Företagets ersättningar innefattar bland annat löner, betald semester, betald frånvaro, bonus och ersättningar efter avslutad anställning (pensioner). Redovisning sker i takt med intjänandet. Ersättningar till anställda efter avslutad anställning avser avgiftsbestämda eller förmånsbestämda pensionsplaner. Som avgiftsbestämda planer klassificeras planer där fastställda avgifter betalas och det inte finns förpliktelser, vare sig legala eller informella, att betala något ytterligare, utöver dessa avgifter. Övriga planer klassificeras som förmånsbestämda pensionsplaner.

I koncernen finns såväl avgiftsbestämda som förmånsbestämda pensionsplaner. Utgifter för avgiftsbestämda planer redovisas som en kostnad under den period de anställda utför de tjänster som ligger till grund för förpliktelsen. Koncernens övriga planer klassificeras som förmånsbestämda och beräknas enligt Tryggandelagen och redovisas i enlighet med förenklingsreglerna i BFNAR 2012:1 (K3).

**Omräkning av poster i utländsk valuta**

Fordringar och skulder i utländsk valuta har värderats till balansdagens kurs. Kursvinster och kursförluster på rörelsefordringar och rörelseskulder redovisas i rörelseresultatet medan kursvinster och kursförluster på finansiella fordringar och skulder redovisas som finansiella poster.

När valutasäkring inte tillämpas, värderas monetära tillgångs- och skuldposter i utländsk valuta till balansdagens avistakurs. Transaktioner i utländsk valuta omräknas enligt transaktionsdagens avistakurs. Beträffande värdering av transaktioner och balansposter när valutasäkring tillämpas, se noten upplysningar om finansiella instrument.

**Skatt**

Total skatt utgörs av aktuell skatt och uppskjuten skatt. Skatter redovisas i resultaträkningen, utom då underliggande transaktion redovisas direkt mot eget kapital varvid tillhörande skatteeffekt redovisas i eget kapital.

*Aktuell skatt*

Aktuell skatt avser inkomstskatt för innevarande räkenskapsår samt den del av tidigare räkenskapsårs inkomstskatt som ännu inte redovisats. Aktuell skatt beräknas utifrån den skattesats som gäller per balansdagen.

*Uppskjuten skatt*

Uppskjuten skatt är inkomstskatt som avser framtida räkenskapsår till följd av tidigare händelser. Redovisning sker enligt balansräkningsmetoden. Enligt denna redovisas uppskjutna skatteskulder och uppskjutna skattefordringar på temporära skillnader som uppstår mellan bokförda respektive skattemässiga värden för tillgångar och skulder samt för övriga skattemässiga avdrag eller underskott.

Uppskjutna skattefordringar netto redovisas mot uppskjutna skatteskulder endast om de kan betalas med ett nettobelopp. Uppskjuten skatt beräknas utifrån beslutad skattesats på balansdagen. Effekter av förändringar i gällande skattesatser resultatförs i den period förändringen lagstodgats. Uppskjutna skattefordringar reduceras till

Bergendahl & Son AB  
556342-7664

den del det inte är sannolikt att den underliggande skattefordran kommer att kunna realiseras inom en överskådlig framtid. Uppskjuten skattefordran redovisas som finansiella anläggningstillgång och uppskjuten skatteskuld som avsättning.

### **Anläggningstillgångar**

Materiella och immateriella anläggningstillgångar redovisas till anskaffningsvärde minskat med ackumulerade avskrivningar och eventuella nedskrivningar.

Materiella anläggningstillgångar har delats upp på betydande komponenter när komponenterna har väsentligt olika nyttjandeperioder.

Avskrivningsbart belopp utgörs av anskaffningsvärdet minskat med ett beräknat restvärde om detta är väsentligt. Avskrivning sker linjärt över den förväntade nyttjandeperioden.

Tillkommande utgifter som avser tillgångar som inte delas upp i komponenter läggs till anskaffningsvärdet till den del tillgångens prestanda ökar i förhållande till tillgångens värde vid anskaffningstidpunkten.

Utgifter för löpande reparation och underhåll redovisas som kostnader.

Realisationsvinst respektive realisationsförlust vid avyttring av en anläggningstillgång redovisas som Övrig rörelseintäkt respektive Övrig rörelsekostnad.

Följande avskrivningstider tillämpas:

#### *Immateriella anläggningstillgångar*

Datorprogram och liknande rättigheter	4-8 år
Koncessioner, patent, licenser, varumärken	5 år
Hysesrätter och liknande rättigheter	10 år
Goodwill	5 - 10 år

#### *Materiella anläggningstillgångar*

Byggnader (Smaltona)	12 - 100 år
Stomme	100 år
Byggnader övrigt	20 år
Markanläggningar	20 år
Förbättringskostnad på annans fastighet	15 - 20 år
Inventarier och installationer	4 - 25 år
Stallage	25 år
Kyl/frys disk	10 år
Kyl/frys kompressor	5 år
Butiksinredning	10 år
Truck	8 år
Truck, batteri	4 år
IT hårdvara och mjukvara	4 år

Immateriella och Materiella anläggningstillgångar som ännu inte är färdigställda skrivs inte av, utan nedskrivningsprövas årligen.

### **Finansiella Instrument**

Finansiella instrument redovisas i enlighet med reglerna i K3 kapitel 11, vilket innebär att värdering sker utifrån anskaffningsvärde, se not Upplysningar om finansiella instrument.

### **Varulager**

Varulagret har värderats till det lägsta av dess anskaffningsvärdet och dess nettoförsäljningsvärde på balansdagen. Med nettoförsäljningsvärdet avses varornas beräknade försäljningspris, minskat med försäljningskostnader.

### **Kassa och bank**

I klassificeringen kassa och bank ingår bolagets andel av tillgodohavande på koncernkontot där koncernbolaget Bergendahl & Son AB är huvudkontoinnehavare gentemot banken.

### **Fordringar, skulder och avsättningar**

Om inget annat anges ovan värderas kortfristiga fordringar till det lägsta av dess anskaffningsvärde och det belopp varmed de beräknas bli reglerade. Långfristiga fordringar och långfristiga skulder värderas efter det första värderingstillfället till upplupet anskaffningsvärde. Övriga skulder och avsättningar värderas till de belopp varmed de beräknas bli reglerade. Övriga tillgångar redovisas till anskaffningsvärde om inget annat anges ovan.

### **Avsättningar**

Avsättningar sker för garantiåtagande och uppskjuten skatteskuld.

### **Kassaflödesanalys**

Kassaflödesanalysen upprättas enligt indirekt metod. Det redovisade kassaflödet omfattar endast transaktioner som medfört in- eller utbetalningar.

Som likvida medel klassificerar företaget, förutom kassamedel, disponibla tillgodohavanden hos banker. Likvida medel inkluderar specialinlåning med bunden ränta i 3 månader. Spärrade medel klassificeras inte som likvida medel. Förändringar i spärrade medel redovisas i investeringsverksamheten.

Kassaflödet har justerats med hänsyn tagen till genomförda förvärv och avyttringar under verksamhetsåret.

### **Redovisningsprinciper - Moderbolag**

#### **Endast redovisningsprinciper som avviker från de som tillämpas i koncernredovisningen**

### **Leasingavtal**

I moderbolaget redovisas samtliga leasingavtal, såväl finansiella som operationella, som operationella leasingavtal.

### **Koncernbidrag**

Erhållna och lämnade koncernbidrag redovisas som bokslutsdisposition.

### **Andelar i koncernföretag**

Andelar i koncernföretag redovisas till anskaffningsvärde med avdrag för eventuella nedskrivningar. Nedskrivningsprövning utförs årligen.

Utdelningar redovisas som intäkt, även om utdelningen avser ackumulerade vinster innan förvärvstidpunkten. Utdelningen redovisas i normalfallet när behörigt organ fattat beslut om den och den kan beräknas på ett tillförlitligt sätt.

#### Likvida medel

Den del av koncernkontot som hänför sig till moderföretaget redovisas som företagets likvida medel.

#### Eget Kapital

I Moderbolagets rapport över förändringar i eget kapital görs en fördelning av eget kapital på fritt och bundet eget kapital.

## 2 Nettoomsättningens fördelning

Nettoomsättningen fördelar sig på verksamhetsgrenar enligt följande:

	Koncernen		Moderbolaget	
	2024/25	2023/24	2024/25	2023/24
Bergendahl Food	1 394 898	9 260 148	-	-
EKO Gruppen	2 285 322	1 983 888	3 664	-
Bergendahl Fashion	688 864	645 527	20 815	19 028
Bergendahl Invest	-	-	700	-
Bergendahl Home	301 486	478 966	568	-
Övriga Bolag	60 808	-	150	-
	<b>4 731 378</b>	<b>12 368 529</b>	<b>25 897</b>	<b>19 028</b>

Av total omsättning avser 87% (95%) Sverige och resterande del Danmark, Finland, Norge, Tyskland samt Hong Kong.

## 3 Leasingavtal - leasegivare

*Operationell leasing*

Företaget har ingått leasingavtal avseende lokaler.

	Koncernen		Moderbolaget	
	2024/25	2023/24	2024/25	2023/24
Inom 1 år	1 222	3 273	-	-
Senare än 1 år men inom 5 år	1 449	2 863	-	-
Senare än 5 år	-	-	-	-
	<b>2 670</b>	<b>6 136</b>	-	-

## 4 Offentliga bidrag

Under året har statliga bidrag i form av lönebidrag erhållits med 4 443 (11 271) Tkr och elstöd erhållits med 4 654 (10 073) Tkr.

## 5 Arvode till revisorer

	Koncernen		Moderbolaget	
	2024/25	2023/24	2024/25	2023/24
<i>PWC</i>				
Revisionsuppdraget	3 428	4 180	587	520
Annan revisionsverksamhet	166	19	-	-
Skatterådgivning	382	2 304	382	301
Övriga tjänster	1 003	1 834	420	798
	<b>4 979</b>	<b>8 336</b>	<b>1 389</b>	<b>1 618</b>
<i>Övriga revisionsbyråer</i>				
Revisionsuppdrag	67	122	-	-
Övriga tjänster	6	400	-	400
	<b>73</b>	<b>522</b>	<b>-</b>	<b>400</b>

## 6 Leasingavtal - leasetagare

### Operationell leasing

	Koncernen		Moderbolaget	
	2024/25	2023/24	2024/25	2023/24
Kostnadsförda leasingavgifter avseende operationella leasingavtal	401 854	765 661	1 873	2 309
Ska betalas inom 1 år	303 737	596 670	1 689	1 570
Ska betalas inom 1-5 år	810 765	1 614 531	2 345	3 804
Ska betalas senare än 5 år	434 142	861 855	-	-
	<b>1 548 644</b>	<b>3 073 057</b>	<b>4 034</b>	<b>5 373</b>

Koncernen och moderbolaget har ingått följande väsentliga leasingavtal vilka redovisas som operationella leasingavtal:

Hyseslokal samt datautrustning.

Moderbolaget redovisar samtliga finansiella och operationella leasingavtal som operationell leasing.

### Finansiella leasingavtal

Koncernen har ingått leasingavtal avseende bilar, vilka redovisas som finansiella leasingavtal, se not Finansiellt leasade inventarier.

## 7 Anställda och personalkostnader

### Medelantalet anställda

	2024/25		2023/24	
	Antal anställda	Varav män	Antal anställda	Varav män
<i>Moderföretaget</i>				
Sverige	6	4	5	3
	<b>6</b>	<b>4</b>	<b>5</b>	<b>3</b>
<i>Dotterföretag</i>				
Sverige	1 078	258	2 857	913
Danmark	44	0	44	0
Finland	108	2	112	1
Norge	162	2	155	1
Tyskland	18	5	19	7
Hong Kong	0	0	6	1
	<b>1 410</b>	<b>267</b>	<b>3 193</b>	<b>923</b>
<b>Koncernen totalt</b>	<b>1 416</b>	<b>271</b>	<b>3 198</b>	<b>926</b>

### Könsfördelning bland ledande befattningshavare

	Koncernen		Moderbolaget	
	2024/25	2023/24	2024/25	2023/24
<i>Könsfördelning bland ledande befattningshavare</i>				
Antal kvinnor i styrelsen	13	17	2	2
Antal män i styrelsen	29	39	5	5
<b>Totalt antal ledamöter i styrelsen</b>	<b>42</b>	<b>56</b>	<b>7</b>	<b>7</b>
Antal kvinnor VD/andra ledande befattningshavare	22	27	-	-
Antal män VD/andra ledande befattningshavare	14	19	2	2
<b>Totalt antal VD/andra ledande befattningshavare</b>	<b>36</b>	<b>46</b>	<b>2</b>	<b>2</b>

Löner, ersättningar, sociala avgifter och pensionskostnader och andra ersättningar fördelat mellan VD och Ledande befattningshavare resp. övriga anställda.

	Koncernen		Moderbolaget	
	2024/25	2023/24	2024/25	2023/24
<b>Löner, ersättningar, sociala avgifter och pensionskostnader</b>				
Löner och ersättningar till VD/Ledande befattningshavare	75 280	30 397	16 407	3 725
- varav rörlig lön/ersättning till VD/Ledande befattningshavare	49 664	2 323	7 307	
Löner och ersättningar till övriga anställda	543 290	1 320 778	4 337	1 137
<b>Totala löner och andra ersättningar</b>	<b>618 571</b>	<b>1 351 175</b>	<b>20 744</b>	<b>4 862</b>
Sociala avgifter enligt lag och avtal	179 795	420 578	7 903	1 032
Pensionskostnader för VD/Ledande befattningshavare	30 863	13 527	4 250	2 268
Pensionskostnader för övriga anställda	33 395	83 743	1 612	439
<b>Totala sociala kostnader</b>	<b>244 053</b>	<b>517 848</b>	<b>13 765</b>	<b>3 739</b>
<b>Totala löner, ersättningar och sociala avgifter och pensionskostnader</b>	<b>862 624</b>	<b>1 869 023</b>	<b>34 509</b>	<b>8 601</b>

#### Pensionsförpliktelser

VD/Ledande befattningshavare - - - -

Koncernens utestående pensionsförpliktelser till dessa uppgår till 0(0).

Uppgifter avser förhållandet på balansdagen.

#### 8 Resultat från andelar i koncernföretag

	Koncernen		Moderbolaget	
	2024/25	2023/24	2024/25	2023/24
Erhållna utdelningar	-	-	150 000	-
Resultat vid avyttringar	1 466 359	-	-	-
Återföring av avsättning	-	145 296	-	-
	<b>1 466 359</b>	<b>145 296</b>	<b>150 000</b>	<b>-</b>

Återföring av avsättning avser återföring av garantiåtagande som skedde i samband med tidigare års försäljning av verksamhet.

#### 9 Resultat från värdepapper och fordringar som är anläggningstillgångar

	Koncernen		Moderbolaget	
	2024/25	2023/24	2024/25	2023/24
Erhållna utdelningar	13 204	14 191	-	33
Resultat vid avyttringar	-257 518	113 856	959	-
Nedskrivningar	-	-1 371	-	-
Återföring av nedskrivningar	90 000	-	-	-
	<b>-154 314</b>	<b>126 676</b>	<b>959</b>	<b>33</b>

**10 Övriga ränteintäkter och liknande resultatposter**

	Koncernen		Moderbolaget	
	2024/25	2023/24	2024/25	2023/24
Ränteintäkter från koncernföretag	-	-	100 009	145 007
Övriga ränteintäkter	61 031	15 962	2 976	2 782
Kursdifferenser	15 820	31 386	6 850	23 637
	<b>76 851</b>	<b>47 348</b>	<b>109 835</b>	<b>171 426</b>

**11 Räntekostnader och liknande resultatposter**

	Koncernen		Moderbolaget	
	2024/25	2023/24	2024/25	2023/24
Räntekostnader till koncernföretag	-	-	-70 606	-77 291
Övriga räntekostnader	-40 512	-26 742	-926	-4 407
Kursdifferenser	-15 307	-32 665	-6 916	-24 685
Övriga finansiella kostnader	-2 669	-8 228	-831	-2 190
	<b>-58 489</b>	<b>-67 636</b>	<b>-79 278</b>	<b>-108 573</b>

**12 Skatt på årets resultat**

	Koncernen		Moderbolaget	
	2024/25	2023/24	2024/25	2023/24
Aktuell skatt	-20 296	7 012	-	-
Justering avseende tidigare år	-	364	-	-
Förändring av uppskjuten skatt avseende temporära skillnader	4 473	-19 916	-	-
<b>Summa redovisad skatt</b>	<b>-15 823</b>	<b>-12 540</b>	<b>0</b>	<b>0</b>

<b>Genomsnittlig effektiv skattesats (%)</b>	<b>20,6</b>	<b>20,6</b>	<b>20,6</b>	<b>20,6</b>
--	-------------	-------------	-------------	-------------

**Avstämning av effektiv skattesats**

<b>Redovisat resultat före skatt</b>	<b>1 163 297</b>	<b>-65 849</b>	<b>158 453</b>	<b>53 714</b>
Skatt på redovisat resultat enligt gällande skattesats	<b>239 639</b>	<b>-13 565</b>	<b>32 641</b>	<b>11 065</b>
Gällande skattesats (%)	20,6	20,6	20,6	20,6

**Skatteeffekt av:**

Ej skattepliktig reavinst vid försäljning av dotterbolag	-315 451	-	-	-
Återföring ej skattepliktig nedskrivning	-18 540	-	-	-
Förlust Kapitalplaceringsaktier	53 246	-	-	-
Avkastningsskatt	302	-	-	-
Ej avdragsgill nedskrivning	-	-	-	283
Övriga ej avdragsgilla kostnader	11 501	35 494	1 033	774
Ej utnyttjat underskottsavdrag	15 374	-21 866	-	-
Utnyttjat underskottsavdrag	-82	17 521	-	-
Temporära skillnader	-	-29 931	-	-
Ej skattemässiga intäkter	-1 910	-85	-	-
Utdelning	-	-	-30 900	-
Skatt på grund av ändrad taxering	-	364	-	-
Ränteavdragsjustering	-	-	-2 750	-12 122
Skattemässiga avskrivningar på byggnader	-109	-104	-	-
Bokföringsmässiga avskrivningar på byggnader	207	207	-	-
Övrigt	-	-575	-24	-
<b>Redovisad skatt</b>	<b>-15 823</b>	<b>-12 540</b>	<b>0</b>	<b>0</b>

*Effektiv skattesats (%)*

*Upplysningar om uppskjuten skattefordran och skatteskuld*

Vad avser förändringen av uppskjuten skatteskuld, se not Avsättningar

Vad avser förändringen av uppskjuten skattefordran, se not Uppskjuten skattefordran

### 13 Datorprogram och liknande rättigheter

	Koncernen		Moderbolaget	
	2025-08-31	2024-08-31	2025-08-31	2024-08-31
Ingående anskaffningsvärden	365 978	368 064	-	-
Årets anskaffningar	289	1 884	-	-
Försäljningar/utrangeringar	-2 720	-3 925	-	-
Omräkningsdifferens	-15	-45	-	-
Förvärvade/avyttrade verksamheter	-266 978	-	-	-
<b>Utgående ackumulerade anskaffningsvärden</b>	<b>96 555</b>	<b>365 978</b>	-	-
Ingående avskrivningar	-197 723	-155 879	-	-
Försäljningar/utrangeringar	2 720	3 795	-	-
Förvärvade/avyttrade verksamheter	132 939	-	-	-
Omräkningsdifferens	15	45	-	-
Årets avskrivningar	-14 280	-45 684	-	-
<b>Utgående ackumulerade avskrivningar</b>	<b>-76 329</b>	<b>-197 723</b>	-	-
Ingående nedskrivningar	-26 155	-36 774	-	-
Förvärvade/avyttrade verksamheter	22 612	-	-	-
Återföring nedskrivningar	2 368	10 619	-	-
<b>Utgående ackumulerade nedskrivningar</b>	<b>-1 174</b>	<b>-26 155</b>	-	-
<b>Utgående redovisat värde</b>	<b>19 051</b>	<b>142 100</b>	-	-

### 14 Koncessioner, patent, licenser, varumärken

	Koncernen		Moderbolaget	
	2025-08-31	2024-08-31	2025-08-31	2024-08-31
Ingående anskaffningsvärden	26 913	28 462	17 000	17 000
Årets anskaffningar	-	-	8 071	-
Försäljningar/utrangeringar	-1 762	-1 546	-	-
Omräkningsdifferens	-2	-4	-	-
<b>Utgående ackumulerade anskaffningsvärden</b>	<b>25 149</b>	<b>26 913</b>	<b>25 071</b>	<b>17 000</b>
Ingående avskrivningar	-6 573	-5 667	-3 708	-2 250
Försäljningar/utrangeringar	2 785	1 546	-	-
Omräkningsdifferens	2	3	-	-
Årets avskrivningar	-1 904	-2 454	-1 904	-1 458
<b>Utgående ackumulerade avskrivningar</b>	<b>-5 689</b>	<b>-6 573</b>	<b>-5 612</b>	<b>-3 708</b>
Ingående nedskrivningar	-7 049	-	-	-
Försäljningar/utrangeringar	7 049	-	-	-
Årets nedskrivningar	-	-7 049	-	-
<b>Utgående ackumulerade nedskrivningar</b>	<b>-</b>	<b>-7 049</b>	<b>-</b>	<b>-</b>
<b>Utgående redovisat värde</b>	<b>19 459</b>	<b>13 292</b>	<b>19 459</b>	<b>13 292</b>

## 15 Goodwill

	Koncernen		Moderbolaget	
	2025-08-31	2024-08-31	2025-08-31	2024-08-31
Ingående anskaffningsvärden	409 170	396 977	-	-
Årets anskaffningar	-	12 193	-	-
Försäljningar/utrangeringar	-153 743	-	-	-
Omklassificering	-16 289	-	-	-
Förvärvade/avyttrade verksamheter	-48 786	-	-	-
<b>Utgående ackumulerade anskaffningsvärden</b>	<b>190 352</b>	<b>409 170</b>	-	-
Ingående avskrivningar	-270 789	-258 113	-	-
Försäljningar/utrangeringar	42 044	-	-	-
Förvärvade/avyttrade verksamheter	59 163	-	-	-
Årets avskrivningar	-1 328	-12 676	-	-
<b>Utgående ackumulerade avskrivningar</b>	<b>-170 910</b>	<b>-270 789</b>	-	-
Ingående nedskrivningar	-84 110	-50 000	-	-
Försäljningar/utrangeringar	84 110	-	-	-
Årets nedskrivningar	-	-34 110	-	-
<b>Utgående ackumulerade nedskrivningar</b>	<b>-</b>	<b>-84 110</b>	-	-
<b>Utgående redovisat värde</b>	<b>19 442</b>	<b>54 271</b>	-	-

## 16 Pågående immateriella anläggningar

	Koncernen		Moderbolaget	
	2025-08-31	2024-08-31	2025-08-31	2024-08-31
Ingående anskaffningsvärden	25	209	-	-
Årets anskaffningar	1 993	-182	-	-
Omräkningsdifferens	0	-1	-	-
<b>Utgående ackumulerade anskaffningsvärden</b>	<b>2 018</b>	<b>25</b>	-	-
<b>Utgående redovisat värde</b>	<b>2 018</b>	<b>25</b>	-	-

## 17 Byggnader, mark och markanläggning

	Koncernen		Moderbolaget	
	2025-08-31	2024-08-31	2025-08-31	2024-08-31
Ingående anskaffningsvärden	39 173	39 173	-	-
<b>Utgående ackumulerade anskaffningsvärden</b>	<b>39 173</b>	<b>39 173</b>	-	-
Ingående avskrivningar	-18 921	-17 476	-	-
Årets avskrivningar	-1 445	-1 445	-	-
<b>Utgående ackumulerade avskrivningar</b>	<b>-20 366</b>	<b>-18 921</b>	-	-
<b>Utgående redovisat värde</b>	<b>18 808</b>	<b>20 252</b>	-	-

**18 Förbättringsutgifter på annans fastighet**

	Koncernen		Moderbolaget	
	2025-08-31	2024-08-31	2025-08-31	2024-08-31
Ingående anskaffningsvärden	95 076	88 685	1 444	1 444
Intern flytt av ingående anskaffningsvärden	-	-335		
Årets anskaffningar	3 029	4 128	-	-
Försäljningar/utrangeringar	-9 914	-1 879	-	-
Omräkningsdifferens	-34	-	-	-
Förvärvade/avyttrade verksamheter	-61 715	-	-	-
Omklassificeringar	-	4 477	-	-
<b>Utgående ackumulerade anskaffningsvärden</b>	<b>26 442</b>	<b>95 076</b>	<b>1 444</b>	<b>1 444</b>
Ingående avskrivningar	-41 654	-38 479	-153	-56
Intern flytt av ingående anskaffningsvärden	-	335		
Försäljningar/utrangeringar	3 097	1 539	0	-
Förvärvade/avyttrade verksamheter	26 386	-	-	-
Omräkningsdifferens	5	-	-	-
Årets avskrivningar	-3 190	-5 049	-97	-97
<b>Utgående ackumulerade avskrivningar</b>	<b>-15 355</b>	<b>-41 654</b>	<b>-250</b>	<b>-153</b>
Ingående nedskrivningar	-4 592	-4 592	-	-
Försäljningar/utrangeringar	4 592	-	-	-
<b>Utgående ackumulerade nedskrivningar</b>	<b>-</b>	<b>-4 592</b>	<b>-</b>	<b>-</b>
<b>Utgående redovisat värde</b>	<b>11 087</b>	<b>48 830</b>	<b>1 194</b>	<b>1 291</b>

## 19 Inventarier och installationer

	Koncernen		Moderbolaget	
	2025-08-31	2024-08-31	2025-08-31	2024-08-31
Ingående anskaffningsvärden	1 513 671	1 331 335	2 227	2 195
Årets anskaffningar	47 076	158 003	-	32
Årets anskaffningar, inkråmsaffär	-	8 502	-	-
Försäljningar/utrangeringar	-67 197	-26 463	-	-
Omräkningsdifferens	-3 152	-5 976	-	-
Förvärvade/avyttrade verksamheter	-955 199	-	-	-
Omklassificeringar	4 571	48 270	-	-
<b>Utgående ackumulerade anskaffningsvärden</b>	<b>539 769</b>	<b>1 513 671</b>	<b>2 227</b>	<b>2 227</b>
Ingående avskrivningar	-915 978	-796 600	-388	-148
Avskrivningar, inkråmsaffär	-	-2 612	-	-
Försäljningar/utrangeringar	53 785	24 167	-	-
Förvärvade/avyttrade verksamheter	592 240	-	-	-
Omräkningsdifferens	2 675	5 100	-	-
Årets avskrivningar	-65 113	-146 033	-244	-240
<b>Utgående ackumulerade avskrivningar</b>	<b>-332 390</b>	<b>-915 978</b>	<b>-632</b>	<b>-388</b>
Ingående nedskrivningar	-6 169	-8 017	-	-
Försäljningar/utrangeringar	6 156	1 082	-	-
Omräkningsdifferens	23	42	-	-
Årets nedskrivningar	-452	-	-	-
Återföring nedskrivningar	-	724	-	-
<b>Utgående ackumulerade nedskrivningar</b>	<b>-442</b>	<b>-6 169</b>	<b>-</b>	<b>-</b>
<b>Utgående redovisat värde</b>	<b>206 937</b>	<b>591 524</b>	<b>1 595</b>	<b>1 839</b>

## 20 Finansiellt leasade inventarier

	Koncernen		Moderbolaget	
	2025-08-31	2024-08-31	2025-08-31	2024-08-31
Ingående anskaffningsvärden	33 026	38 691	-	-
Årets anskaffningar	4 777	15 541	-	-
Försäljningar/utrangeringar	-4 090	-21 206	-	-
Förvärvade/avyttrade verksamheter	-23 114	-	-	-
<b>Utgående ackumulerade anskaffningsvärden</b>	<b>10 599</b>	<b>33 026</b>	<b>-</b>	<b>-</b>
Ingående avskrivningar	-4 582	-13 732	-	-
Försäljningar/utrangeringar	1 085	14 901	-	-
Förvärvade/avyttrade verksamheter	4 410	-	-	-
Årets avskrivningar	-2 998	-5 751	-	-
<b>Utgående ackumulerade avskrivningar</b>	<b>-2 086</b>	<b>-4 582</b>	<b>-</b>	<b>-</b>
<b>Utgående redovisat värde</b>	<b>8 513</b>	<b>28 444</b>	<b>-</b>	<b>-</b>

## 21 Pågående nyanläggningar

	Koncernen		Moderbolaget	
	2025-08-31	2024-08-31	2025-08-31	2024-08-31
Ingående anskaffningsvärden	4 200	60 264	-	-
Årets anskaffningar	21 340	3 065	-	-
Försäljningar/utrangeringar	-1 691	-6 381	-	-
Omräkningsdifferens	0	-1	-	-
Förvärvade/avyttrade verksamheter	-17 768	-	-	-
Omklassificeringar	-4 571	-52 747	-	-
<b>Utgående ackumulerade anskaffningsvärden</b>	<b>1 511</b>	<b>4 200</b>	-	-
<b>Utgående redovisat värde</b>	<b>1 511</b>	<b>4 200</b>	-	-

## 22 Andra långfristiga värdepappersinnehav

	Koncernen		Moderbolaget	
	2025-08-31	2024-08-31	2025-08-31	2024-08-31
Ingående anskaffningsvärden	1 373 188	1 516 295	125	125
Årets anskaffningar	662 460	70 321	-	-
Försäljningar/utrangeringar	-257 518	-213 428	-	-
Omräkningsdifferens	0	0	-	-
<b>Utgående ackumulerade anskaffningsvärden</b>	<b>1 778 130</b>	<b>1 373 188</b>	<b>125</b>	<b>125</b>
Ingående nedskrivningar	-100 799	-100 799	-	-
Återföring av nedskrivningar	90 000	-	-	-
<b>Utgående ackumulerade nedskrivningar</b>	<b>-10 799</b>	<b>-100 799</b>	-	-
<b>Utgående redovisat värde</b>	<b>1 767 331</b>	<b>1 272 389</b>	<b>125</b>	<b>125</b>

Investering har skett i noterade och onoterade aktier.

Till följd av börsutvecklingen under 2022 så skrevs finansiella anläggningstillgångar ned med 90 Mkr under räkenskapsåret 21/22. Under räkenskapsåret flyttades aktierna till en kapitalförsäkring, i samband därmed återfördes reserven på 90 Mkr.

## 23 Uppskjuten skattefordran

	Koncernen		Moderbolaget	
	2025-08-31	2024-08-31	2025-08-31	2024-08-31
Ingående skattefordringar	37 331	45 110	-	-
Tillkommande skattefordringar	45 901	21 982	-	-
Återförda skattefordringar	-22 968	-29 700	-	-
Omklassificering	16 289	-	-	-
Omräkningsdifferens	-32	-61	-	-
<b>76 521</b>	<b>37 331</b>	-	-	

Se även not Skatt på årets resultat.

## 24 Andra långfristiga fordringar

	Koncernen		Moderbolaget	
	2025-08-31	2024-08-31	2025-08-31	2024-08-31
Ingående anskaffningsvärden	24 316	17 669	-	834
Tillkommande fordringar	690	7 059	-	538
Amorteringar, avgående fordringar	-6 255	-131	-	-
Omräkningsdifferens	-167	-280	-	-
<b>Utgående anskaffningsvärden</b>	<b>18 584</b>	<b>24 316</b>	-	<b>1 371</b>
Ingående nedskrivningar	-11 147	-9 776	-	-
Årets nedskrivningar	-	-1 371	-	-1 371
<b>Utgående nedskrivningar</b>	<b>-11 147</b>	<b>-11 147</b>	-	<b>-1 371</b>
<b>Utgående redovisat värde</b>	<b>7 438</b>	<b>13 169</b>	-	-

## 25 Förutbetalda kostnader och upplupna intäkter

	Koncernen		Moderbolaget	
	2025-08-31	2024-08-31	2025-08-31	2024-08-31
Upplupna intäkter	9 449	58 572	33	664
Förutbetalda hyreskostnader	39 645	132 834	378	126
Förutbetalda försäkringspremier	1 232	3 262	324	81
Övriga förutbetalda kostnader	17 566	41 596	816	686
	<b>67 893</b>	<b>236 265</b>	<b>1 551</b>	<b>1 557</b>

## 26 Avsättningar

	Koncernen		Moderbolaget	
	2025-08-31	2024-08-31	2025-08-31	2024-08-31
<i>Uppskjuten skatteskuld</i>				
Belopp vid årets ingång	3 079	30 711	-	-
Årets avsättningar	189	163	-	-
Under året ianspråktaget belopp	-2 069	-27 795	-	-
	<b>1 199</b>	<b>3 079</b>	-	-

Se även not Skatt på årets resultat.

### *Övriga avsättningar*

Belopp vid årets ingång	188	145 328	-	-
Årets avsättningar	-	163	-	-
Under året återförda belopp	-188	-145 296	-	-
Omräkningsdiff		-7		
	-	<b>188</b>	-	-

## 27 Checkräkningskredit

	Koncernen		Moderbolaget	
	2025-08-31	2024-08-31	2025-08-31	2024-08-31
Beviljad kredit	200 000	660 000	200 000	660 000
Utnyttjad kredit	0	0	230 741	1 956 133

Koncernens upplåning sker centralt genom Bergendahl & Son AB. Upplåning har gjorts med 1(2) bank avseende checkräkningskrediter enligt avtal med överenskomna covenant. Checkräkningskrediterna förlängs årligen och är kortfristiga till sin karaktär.

Den utnyttjade krediten i moderbolaget är moderbolagets andel av koncernens Cashpool.

## 28 Upplupna kostnader och förutbetalda intäkter

	Koncernen		Moderbolaget	
	2025-08-31	2024-08-31	2025-08-31	2024-08-31
Upplupna löner	46 696	105 522	12 760	-
Upplupna semesterlöner	48 323	131 503	3 300	683
Upplupna sociala avgifter	33 290	123 352	1 426	360
Upplupna utgiftsräntor	1 144	-	-	-
Övriga upplupna kostnader	26 118	80 278	1 602	2 049
Förutbetalda intäkter och förutbetalda hyror	1 545	4 195	-	-
	<b>157 115</b>	<b>444 851</b>	<b>19 089</b>	<b>3 091</b>

## 29 Kassa och bank

	Koncernen		Moderbolaget	
	2025-08-31	2024-08-31	2025-08-31	2024-08-31
Kassamedel	563 890	106 261	-	-
Disponibla tillgodohavanden	39 081	93 133	-	238 049
	<b>602 971</b>	<b>199 394</b>	<b>-</b>	<b>238 049</b>

## 30 Upplysningar om finansiella instrument

### Säkringsredovisning

Bergendahl & Son AB har under räkenskapsåret tillämpat K3 kap 11.

### Riskhantering och strategi

Bergendahlskoncernen har en övergripande finanspolicy som regelbundet uppdateras och som reglerar ansvarsfördelningen i finansiella frågor och där koncernens externa finansiella hantering är centraliserad. I samband med att koncernen omstrukturerades löstes alla interna lån och den centrala treasury funktionen avskaffades.

Koncernens exponering i utländsk valuta uppkommer främst på grund av import av varor som betalas i utländsk valuta (främst USD och EUR), men också vid försäljning utanför Sverige inom Bergendahl Fashion och inom Bergendahl Home (främst EUR, NOK och DKK). För Bergendahlskoncernen är dessa exponeringar inte signifikanta i

Bergendahl & Son AB  
556342-7664

förhållande till den totala verksamheten. Koncernens kreditrisker är begränsade då den absolut största delen av omsättningen utgörs av kontantförsäljning till konsument i de olika detaljhandelsbolagen.

Koncernens upplåning sker centralt genom Bergendahl & Son AB. Upplåning har gjorts med en bank avseende checkräkningskrediter enligt avtal med överenskomna covenant. Checkräkningskrediterna förlängs årligen och är kortfristiga till sin karaktär.

### Säkringsinstrument

Säkringsinstrumenten kan utgöras av valutaterminer, valutaswappar och ränteswappar. Säkringsinstrument kan utgöras av antingen en eller flera instrument. Säkringsstrategin innebär att säkringsinstrumenten kommer att vid behov ersättas med nya säkringsinstrument utan att säkringen avbryts.

### Marknadsvärde

Inga utestående valutaterminer finns i koncernen på balansdagen. Föregående år uppgick utestående valutaterminer till ett positivt värde av 188 TSEK i Bergendahl Invest och till ett negativt värde av 31 TSEK i Bergendahl & Son AB. I Bergendahl Fashion AB fanns inga utestående valutaterminer föregående års balansdag.

### 31 Transaktioner med närstående

	Moderbolaget	
	2024/25	2023/24
Andel av årets totala inköp som skett från andra företag inom koncernen	8%	10%
Andel av årets totala försäljning som skett till andra företag inom koncernen	100%	100%

För detaljer avseende ersättningar och förmåner till ledande befattningshavare hänvisas till not Anställda och Personalkostnader.

I övrigt har inga transaktioner ägt rum.

### 32 Bokslutsdispositioner

	Moderbolaget	
	2024/25	2023/24
Lämnat koncernbidrag	-8 092	-23 681
	<b>-8 092</b>	<b>-23 681</b>

### 33 Andelar i koncernföretag

	Moderbolaget	
	2025-08-31	2024-08-31
Ingående anskaffningsvärden	67 894	67 894
Årets anskaffningar	603 992	-
<b>Utgående ackumulerade anskaffningsvärden</b>	<b>671 886</b>	<b>67 894</b>
<b>Utgående ackumulerade nedskrivningar</b>	<b>-</b>	<b>-</b>
<b>Utgående redovisat värde</b>	<b>671 886</b>	<b>67 894</b>

Bergendahl & Son AB  
556342-7664

2026012809408

### 34 Specifikation av andelar i koncernföretag

Namn	Kapitalandel	Rösträttsandel	Antal andelar	Bokfört värde	Bokfört värde
	(%)	(%)		2025-08-31	2024-08-31
Bergendahl Invest AB	100%	100%	50 625 002	50 625	50 625
EKO Gruppen Hässleholm AB	100%	100%	100	325 034	-
Bergendahl Fashion AB	100%	100%	100 000	100 000	-
Bergendahl Home AB	100%	100%	1 436 261	154 393	-
EKO Gruppen i Hässleholm Holding AB	100%	100%	1 000	24 566	-
Smaltona Fastighets AB	100%	100%	1 000	17 269	17 269
				<b>671 886</b>	<b>67 894</b>

	Org.nr.	Säte	Eget kapital*	Årets resultat*
Bergendahl Invest AB	559381-1218	Malmö	2 503 470	1 279 862
EKO Gruppen Hässleholm AB	556562-4813	Malmö	323 995	13 259
Bergendahl Fashion AB	556577-9047	Söderköping	100 027	70 214
Bergendahl Home AB	559386-5081	Hässleholm	110 512	-3
EKO Gruppen i Hässleholm Holding AB	556107-3130	Malmö	124 787	1 533
Smaltona Fastighets AB	556730-7342	Malmö	4 687	-1 242

\*Eget kapital samt Årets resultat har angetts i sin helhet oavsett ägarandel.

I Eget kapital ingår 79,4% av obeskattade reserver.

Med Årets resultat avses resultat efter finansiella poster

### 35 Fordringar hos koncernföretag

	Moderbolaget	
	2025-08-31	2024-08-31
Ingående anskaffningsvärden	2 012 852	1 928 351
Tillkommande fordringar	-	84 501
Amorteringar, avgående fordringar	-2 012 852	-
<b>Utgående ackumulerade anskaffningsvärden</b>	<b>-</b>	<b>2 012 852</b>
<b>Utgående redovisat värde</b>	<b>-</b>	<b>2 012 852</b>

### 36 Antal aktier

	Moderbolaget	
	2025-08-31	2024-08-31
A-aktier - röstvärde	10	10
A-aktier - kvotvärde	10	10
A-aktier - antal	178 200	178 200
B-aktier - röstvärde	1	1
B-aktier - kvotvärde	10	10
B-aktier - antal	1 621 800	1 621 800

### 37 Eventualförpliktelser

	Koncernen		Moderbolaget	
	2025-08-31	2024-08-31	2025-08-31	2024-08-31
Borgensförbindelser till förmån för koncernföretag	-	-	-	-
Övriga borgensförbindelser	9 573	2 537	-	-
	<b>9 573</b>	<b>2 537</b>	<b>30 082</b>	<b>30 243</b>

Inga Ställda säkerheter finns i koncernen.

### 38 Väsentliga händelser efter balansdagens slut

Inga väsentliga händelser har inträffat efter räkenskapsårets utgång.

### 39 Förslag till resultatdisposition

	2025-08-31	2024-08-31
Balanserat resultat	261 688	357 973
Årets resultat	158 453	53 715
	<b>420 141</b>	<b>411 688</b>
till aktieägare utdelas	80 000	150 000
i ny räkning överföres	340 141	261 688
	<b>420 141</b>	<b>411 688</b>

Bergendahl & Son AB  
556342-7664

#### 40 Nyckeltalsdefinitioner

*Rörelsemarginal*

Rörelseresultat i procent av nettoomsättningen

*Justerat eget kapital*

Eget kapital med tillägg för obeskattade reserver som reducerats med uppskjuten skatt.

*Avkastning på eget kapital*

Resultat efter finansiella poster i procent av genomsnittligt justerat eget kapital


*Soliditet*

Justerat eget kapital i procent av balansomslutning

Årsredovisningen har upprättats 2025-12-02

Styrelsen har undertecknat årsredovisningen


Stockholm den 12 december 2025



Spiridon Mylonopoulos  
Ordförande



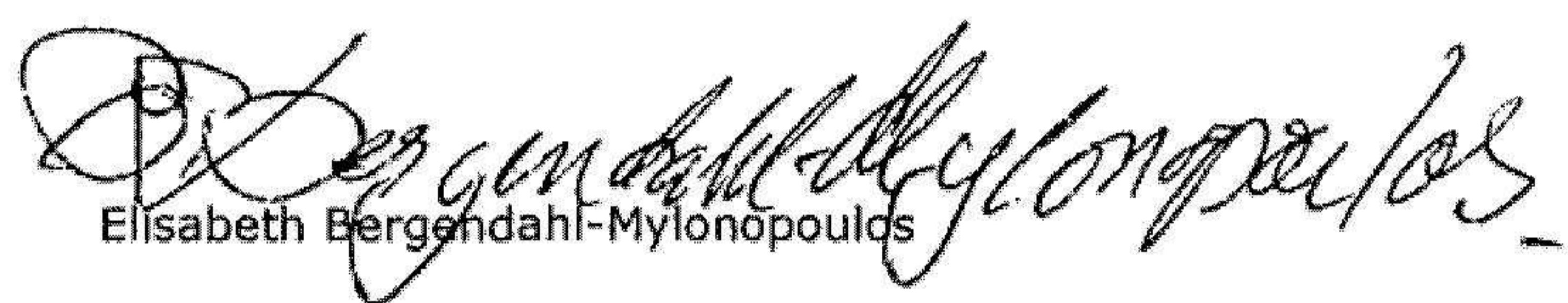
Carl-Mikael Bergendahl



Anders Moberg



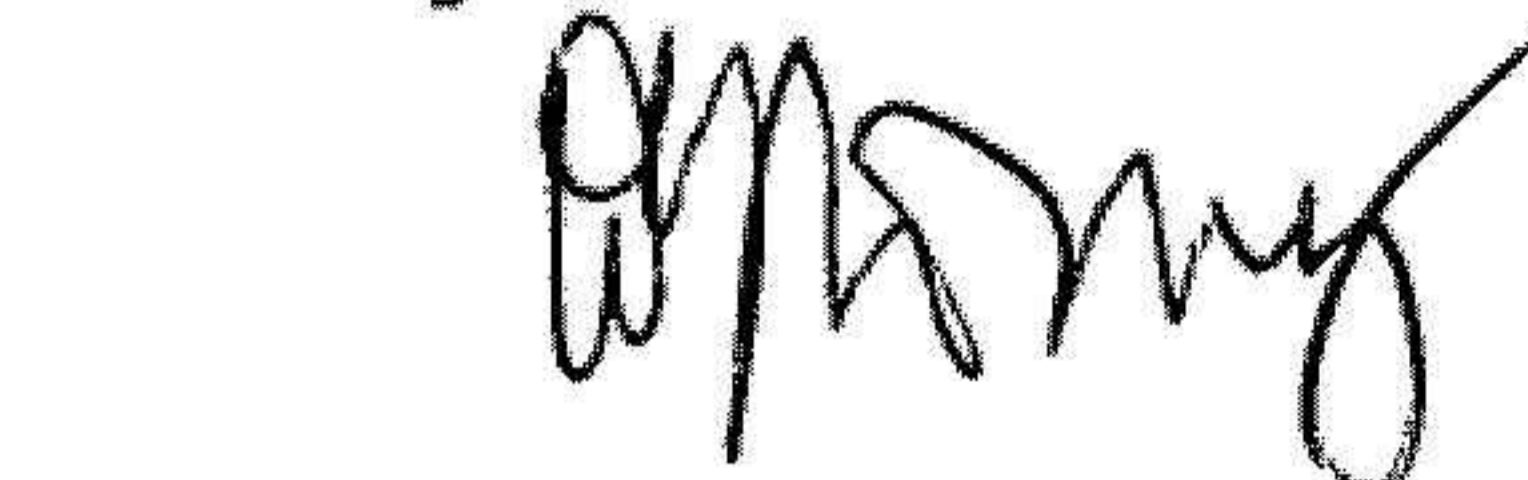
Lars Kongstad



Elisabeth Bergendahl-Mylonopoulos



Sofia Bergendahl



Dirk Stoppelenburg



Lars Ljungålv

Verkställande Direktör

Vår revisionsberättelse har lämnats den 12 december 2025

Öhrlings PricewaterhouseCoopers AB



Eric Salander

Auktoriserad revisor

Huvudansvarig revisor



My Lidén

Auktoriserad revisor

2026012809410

## Revisionsberättelse

Till bolagsstämman i Bergendahl & Son AB, org.nr 556342-7664

### Rapport om årsredovisningen och koncernredovisningen

#### Uttalanden

Vi har utfört en revision av årsredovisningen och koncernredovisningen för Bergendahl & Son AB för räkenskapsåret 1 september 2024 till 31 augusti 2025.

Enligt vår uppfattning har årsredovisningen och koncernredovisningen upprättats i enlighet med årsredovisningslagen och ger en i alla väsentliga avseenden rättvisande bild av moderbolagets och koncernens finansiella ställning per den 31 augusti 2025 och av dessas finansiella resultat och kassaflöde för året enligt årsredovisningslagen. Förvaltningsberättelsen är förenlig med årsredovisningens och koncernredovisningens övriga delar.

Vi tillstyrker därför att bolagsstämman fastställer resultaträkningen och balansräkningen för moderbolaget och koncernen.

#### Grund för uttalanden

Vi har utfört revisionen enligt International Standards on Auditing (ISA) och god revisionssed i Sverige. Vårt ansvar enligt dessa standarder beskrivs närmare i avsnittet Revisorns ansvar. Vi är oberoende i förhållande till moderbolaget och koncernen enligt god revisorssed i Sverige och har i övrigt fullgjort vårt yrkesetiska ansvar enligt dessa krav.

Vi anser att de revisionsbevis vi har inhämtat är tillräckliga och ändamålsenliga som grund för våra uttalanden.

#### Styrelsens och verkställande direktörens ansvar

Det är styrelsen och verkställande direktören som har ansvaret för att årsredovisningen och koncernredovisningen upprättas och att de ger en rättvisande bild enligt årsredovisningslagen. Styrelsen och verkställande direktören ansvarar även för den interna kontroll som de bedömer är nödvändig för att upprätta en årsredovisning och koncernredovisning som inte innehåller några väsentliga felaktigheter, vare sig dessa beror på oegentligheter eller misstag.

Vid upprättandet av årsredovisningen och koncernredovisningen ansvarar styrelsen och verkställande direktören för bedömningen av bolagets och koncernens förmåga att fortsätta verksamheten. De upplyser, när så är tillämpligt, om förhållanden som kan påverka förmågan att fortsätta verksamheten och att använda antagandet om fortsatt drift. Antagandet om fortsatt drift tillämpas dock inte om styrelsen och verkställande direktören avser att likvidera bolaget, upphöra med verksamheten eller inte har något realistiskt alternativ till att göra något av detta.

#### Revisorns ansvar

Våra mål är att uppnå en rimlig grad av säkerhet om huruvida årsredovisningen och koncernredovisningen som helhet inte innehåller några väsentliga felaktigheter, vare sig dessa beror på oegentligheter eller misstag, och att lämna en revisionsberättelse som innehåller våra uttalanden. Rimlig säkerhet är en hög grad av säkerhet, men är ingen garanti för att en revision som utförs enligt ISA och god revisionssed i Sverige alltid kommer att upptäcka en väsentlig felaktighet om en sådan finns. Felaktigheter kan uppstå på grund av oegentligheter eller misstag och anses vara väsentliga om de enskilt eller tillsammans rimligen kan förväntas påverka de ekonomiska beslut som användare fattar med grund i årsredovisningen och koncernredovisningen.

En ytterligare beskrivning av vårt ansvar för revisionen av årsredovisningen och koncernredovisningen finns på Revisorsinspektionens webbplats: [www.revisorsinspektionen.se/revisornsansvar](http://www.revisorsinspektionen.se/revisornsansvar). Denna beskrivning är en del av revisionsberättelsen.

### Rapport om andra krav enligt lagar och andra författningar

#### Uttalanden

Utöver vår revision av årsredovisningen och koncernredovisningen har vi även utfört en revision av styrelsens och verkställande direktörens förvaltning för Bergendahl & Son AB för räkenskapsåret 1 september 2024 till 31 augusti 2025 samt av förslaget till dispositioner beträffande bolagets vinst eller förlust.

Vi tillstyrker att bolagsstämman disponerar vinsten enligt förslaget i förvaltningsberättelsen och beviljar styrelsens ledamöter och verkställande direktören ansvarsfrihet för räkenskapsåret.

## Grund för uttalanden

Vi har utfört revisionen enligt god revisionssed i Sverige. Vårt ansvar enligt denna beskrivs närmare i avsnittet Revisorns ansvar. Vi är oberoende i förhållande till moderbolaget och koncernen enligt god revisorssed i Sverige och har i övrigt fullgjort vårt yrkesetiska ansvar enligt dessa krav.

Vi anser att de revisionsbevis vi har inhämtat är tillräckliga och ändamålsenliga som grund för våra uttalanden.

## Styrelsens och verkställande direktörens ansvar

Det är styrelsen som har ansvaret för förslaget till dispositioner beträffande bolagets vinst eller förlust. Vid förslag till utdelning innefattar detta bland annat en bedömning av om utdelningen är försvarlig med hänsyn till de krav som bolagets och koncernens verksamhetsart, omfattning och risker ställer på storleken av moderbolagets och koncernens egna kapital, konsolideringsbehov, likviditet och ställning i övrigt.

Styrelsen ansvarar för bolagets organisation och förvaltningen av bolagets angelägenheter. Detta innefattar bland annat att fortlöpande bedöma bolagets och koncernens ekonomiska situation, och att tillse att bolagets organisation är utformad så att bokföringen, medelsförvaltningen och bolagets ekonomiska angelägenheter i övrigt kontrolleras på ett betryggande sätt. Den verkställande direktören ska sköta den löpande förvaltningen enligt styrelsens riktlinjer och anvisningar och bland annat vidta de åtgärder som är nödvändiga för att bolagets bokföring ska fullgöras i överensstämmelse med lag och för att medelsförvaltningen ska skötas på ett betryggande sätt.

## Revisorns ansvar

Vårt mål beträffande revisionen av förvaltningen, och därmed vårt uttalande om ansvarsfrihet, är att inhämta revisionsbevis för att med en rimlig grad av säkerhet kunna bedöma om någon styrelseledamot eller verkställande direktören i något väsentligt avseende:

- företagit någon åtgärd eller gjort sig skyldig till någon försummelse som kan föranleda ersättningsskyldighet mot bolaget, eller
- på något annat sätt handlat i strid med aktiebolagslagen, årsredovisningslagen eller bolagsordningen.


Vårt mål beträffande revisionen av förslaget till dispositioner av bolagets vinst eller förlust, och därmed vårt uttalande om detta, är att med rimlig grad av säkerhet bedöma om förslaget är förenligt med aktiebolagslagen.

Rimlig säkerhet är en hög grad av säkerhet, men ingen garanti för att en revision som utförs enligt god revisionssed i Sverige alltid kommer att upptäcka åtgärder eller försummelse som kan föranleda ersättningsskyldighet mot bolaget, eller att ett förslag till dispositioner av bolagets vinst eller förlust inte är förenligt med aktiebolagslagen.

En ytterligare beskrivning av vårt ansvar för revisionen av förvaltningen finns på Revisorsinspektionens webbplats: [www.revisorsinspektionen.se/revisornsansvar](http://www.revisorsinspektionen.se/revisornsansvar). Denna beskrivning är en del av revisionsberättelsen.

Malmö, 2025-12-12

Öhrlings PricewaterhouseCoopers AB



Eric Salander  
Auktoriserad revisor  
Huvudansvarig revisor



My Lidén  
Auktoriserad revisor