

# Årsredovisning

---

## Blue Creative AB

556917-6380

Styrelsen för Blue Creative AB får härmed lämna sin redogörelse för bolagets utveckling under räkenskapsåret 2021-09-01 - 2022-08-31.


Om inte annat särskilt anges, redovisas alla belopp i hela kronor (sek).

INNEHÅLLSFÖRTECKNING	SIDA
- Förvaltningsberättelse	2
- Resultaträkning	3
- Balansräkning	4 - 5
- Noter	6 - 8
- Underskrifter	9

### FASTSTÄLLELSEINTYG

Undertecknad styrelseledamot i Blue Creative AB intygar, dels att denna kopia av årsredovisningen stämmer överens med originalet, dels att resultaträkningen och balansräkningen har fastställts på årsstämman 2023-02-23. Årsstämman beslutade att godkänna styrelsens förslag till hur vinsten ska fördelas.

Luleå 2023-02-23

  
Agneta Töyrä Enberg

# Årsredovisning

---

*Blue Creative AB*

556917-6380

Styrelsen för Blue Creative AB får härmed lämna sin redogörelse för bolagets utveckling under räkenskapsåret 2021-09-01 - 2022-08-31.

Om inte annat särskilt anges, redovisas alla belopp i hela kronor (sek).

INNEHÅLLSFÖRTECKNING	SIDA
- Förvaltningsberättelse	2
- Resultaträkning	3
- Balansräkning	4 - 5
- Noter	6 - 8
- Underskrifter	9

## FÖRVALTNINGSBERÄTTELSE

### VERKSAMHETEN

#### Verksamhet

Bolaget bedriver detaljhandel med parfymer och kosmetika samt hud- och hårvård. Företaget har sitt säte i Luleå.

### FLERÅRSÖVERSIKT

Beloppen i flerårsöversikten är angivna i tusental kronor om inte annat anges.

	<b>2109-2208</b>	<b>2009-2108</b>	<b>1909-2008</b>	<b>1809-1908</b>
Nettoomsättning	2 662	2 678	2 944	3 135
Resultat efter finansiella poster	323	123	418	-9
Soliditet %	46	42	38	5

### FÖRÄNDRINGAR I EGET KAPITAL

	<b>Aktiekapital</b>	<b>Fond utv.utgifter</b>	<b>Balanserat resultat</b>	<b>Årets resultat</b>	<b>Totalt</b>
Belopp vid årets ingång	50 100	23 654	158 026	96 357	<b>328 137</b>
<i>Resultatdisposition enligt bolagsstämman:</i>					
Balanseras i ny räkning			96 357	-96 357	<b>0</b>
Fond för utvecklingsutgifter		-23 654	23 654		<b>0</b>
Årets resultat				192 247	<b>192 247</b>
<b>Belopp vid årets utgång</b>	<b>50 100</b>	<b>0</b>	<b>278 037</b>	<b>192 247</b>	<b>520 384</b>

### RESULTATDISPOSITION

#### *Medel att disponera:*

Balanserat resultat	278 037
Årets resultat	192 247
<i>Summa</i>	<i>470 284</i>

#### *Förslag till disposition:*

Balanseras i ny räkning	470 284
<i>Summa</i>	<i>470 284</i>

## RESULTATRÄKNING

1

	2021-09-01 2022-08-31	2020-09-01 2021-08-31
<b>Rörelseintäkter, lagerförändring m.m.</b>		
Nettoomsättning	2 662 247	2 678 423
Övriga rörelseintäkter	11 018	5 697
<b>Summa rörelseintäkter, lagerförändringar m.m.</b>	<b>2 673 265</b>	<b>2 684 120</b>
<b>Rörelsekostnader</b>		
Råvaror och förnödenheter	-529 066	-770 568
Övriga externa kostnader	-462 100	-488 776
Personalkostnader	2 -1 234 178	-1 111 328
Av- och nedskrivningar av materiella och immateriella anläggningstillgångar	-119 901	-176 543
<b>Summa rörelsekostnader</b>	<b>-2 345 245</b>	<b>-2 547 215</b>
<b>Rörelseresultat</b>	<b>328 020</b>	<b>136 905</b>
<b>Finansiella poster</b>		
Räntekostnader och liknande resultatposter	-4 753	-14 316
<b>Summa finansiella poster</b>	<b>-4 753</b>	<b>-14 316</b>
<b>Resultat efter finansiella poster</b>	<b>323 267</b>	<b>122 589</b>
<b>Bokslutsdispositioner</b>		
Förändring av periodiseringsfond	-80 977	-
<b>Summa bokslutsdispositioner</b>	<b>-80 977</b>	<b>-</b>
<b>Resultat före skatt</b>	<b>242 290</b>	<b>122 589</b>
<b>Skatter</b>		
Skatt på årets resultat	-50 043	-26 232
<b>Årets resultat</b>	<b>192 247</b>	<b>96 357</b>

# BALANSRÄKNING

1

2022-08-31

2021-08-31

## TILLGÅNGAR

### Anläggningstillgångar

#### Immateriella anläggningstillgångar

3, 4

Balanserade utgifter för utvecklingsarbeten och liknande arbeten

0

23 654

*Summa immateriella anläggningstillgångar*

0

23 654

#### Materiella anläggningstillgångar

Inventarier, verktyg och installationer

5

0

96 247

*Summa materiella anläggningstillgångar*

0

96 247

### **Summa anläggningstillgångar**

**0**

**119 901**

### Omsättningstillgångar

#### Varulager m.m.

Råvaror och förnödenheter

377 107

416 864

*Summa varulager m.m*

377 107

416 864

#### Kortfristiga fordringar

Kundfordringar

13 079

6 035

Fordringar hos koncernföretag

210 181

198 171

Övriga fordringar

661 076

1 774

Förutbetalda kostnader och upplupna intäkter

26 699

24 209

*Summa kortfristiga fordringar*

911 035

230 189

#### Kassa och bank

Kassa och bank

-23 730

13 365

*Summa kassa och bank*

-23 730

13 365

### **Summa omsättningstillgångar**

**1 264 412**

**660 418**

## **SUMMA TILLGÅNGAR**

**1 264 412**

**780 319**

	2022-08-31	2021-08-31
<b>EGET KAPITAL OCH SKULDER</b>		
<b>Eget kapital</b>		
<i>Bundet eget kapital</i>		
Aktiekapital	50 100	50 100
Fond för utvecklingsutgifter	–	47 310
<i>Summa bundet eget kapital</i>	<i>50 100</i>	<i>97 410</i>
<i>Fritt eget kapital</i>		
Balanserat resultat	278 037	134 371
Årets resultat	192 247	96 357
<i>Summa fritt eget kapital</i>	<i>470 284</i>	<i>230 728</i>
<b>Summa eget kapital</b>	<b>520 384</b>	<b>328 138</b>
<b>Obeskattade reserver</b>		
Periodiseringsfonder	80 977	–
<b>Summa obeskattade reserver</b>	<b>80 977</b>	<b>–</b>
<b>Långfristiga skulder</b>		
Övriga skulder till kreditinstitut	–	33 314
<b>Summa långfristiga skulder</b>	<b>–</b>	<b>33 314</b>
<b>Kortfristiga skulder</b>		
Checkräkningskredit	6	173 464
Förskott från kunder	43 799	31 342
Leverantörsskulder	75 456	35 903
Aktuella skatteskulder	24 626	39 261
Övriga skulder	185 803	97 713
Upplupna kostnader och förutbetalda intäkter	159 903	140 226
<b>Summa kortfristiga skulder</b>	<b>663 051</b>	<b>418 867</b>
<b>SUMMA EGET KAPITAL OCH SKULDER</b>	<b>1 264 412</b>	<b>780 319</b>

## NOTER

### Not 1 ALLMÄNNA UPPLYSNINGAR

#### **Redovisnings- och värderingsprinciper**

##### **Valt regelverk**

Årsredovisningen upprättas enligt med BFNAR 2012:1, Årsredovisning och koncernredovisning K3,

##### **Varulager**

Varulagret har värderats till det lägsta av anskaffningsvärdet och nettoförsäljningsvärdet.

Varulagret har värderats till 97 % av det samlade anskaffningsvärdet vilket understiger varulagrets nettoförsäljningsvärde på balansdagen. Med nettoförsäljningsvärde avses varornas beräknade försäljningspris minskat med försäljningskostnader. Denna värderingsmetod innebär att hänsyn tagits till eventuell inkurans i varulagret.

##### **Immateriella anläggningstillgångar**

Avskrivning sker linjärt över den förväntade nyttjandeperioden med hänsyn till väsentligt restvärde. Nedanstående nyttjandeperiod används.

<b>Typ</b>	<b>Procent</b>
Utvecklingsutgifter och förbättringsutgifter annans fastighet	20

##### **Materiella anläggningstillgångar**

Avskrivning görs linjärt över den förväntade nyttjandeperioden med hänsyn till väsentligt restvärde. Nedanstående nyttjandeperiods används.

<b>Typ</b>	<b>Procent</b>
Inventarier	20

##### **Tjänsteuppdrag och entreprenadavtal**

Inkomsten från tjänsteuppdrag på löpande räkning redovisas som intäkt i takt med att arbete utförs och material levereras eller förbrukas.

##### **Nyckeltalsdefinitioner**

Nedan definieras nyckeltalen i förvaltningsberättelsens flerårsöversikt.

*Soliditet = Justerat eget kapital / Totalt kapital*

*Kommentar: Justerat eget kapital beräknas som eget kapital plus 79,4 % av obeskattade reserver.*

<b>Not 2</b>	<b>Personal</b>	<b>2021/2022</b>	<b>2020/2021</b>
	Medelantalet anställda	3	3

<b>Not 3</b>	<b>Utvecklingsutgifter</b>	<b>2022-08-31</b>	<b>2021-08-31</b>
	Ingående anskaffningsvärden	118 278	118 278
	Utgående anskaffningsvärden	118 278	118 278
	Ingående avskrivningar	-94 624	-70 968
	<i>Förändringar av avskrivningar</i>		
	Årets avskrivningar	-23 654	-23 656
	Utgående avskrivningar	-118 278	-94 624
	<b>Redovisat värde</b>	<b>0</b>	<b>23 654</b>

<b>Not 4</b>	<b>Förbättringsutgifter på annans fastighet</b>	<b>2022-08-31</b>	<b>2021-08-31</b>
	Ingående anskaffningsvärden	435 189	435 189
	Utgående anskaffningsvärden	435 189	435 189
	Ingående avskrivningar	-355 405	-268 367
	<i>Förändringar av avskrivningar</i>		
	Årets avskrivningar	-79 784	-87 038
	Utgående avskrivningar	-435 189	-355 405
	<b>Redovisat värde</b>	<b>0</b>	<b>79 784</b>

<b>Not 5</b>	<b>Inventarier, verktyg och installationer</b>	<b>2022-08-31</b>	<b>2021-08-31</b>
	Ingående anskaffningsvärden	329 246	329 246
	Utgående anskaffningsvärden	329 246	329 246
	Ingående avskrivningar	-312 783	-246 934
	<i>Förändringar av avskrivningar</i>		
	Årets avskrivningar	-16 463	-65 849
	Utgående avskrivningar	-329 246	-312 783
	<b>Redovisat värde</b>	<b>0</b>	<b>16 463</b>




<b>Not 6</b>	<b>Checkräkningskredit</b>	<b>2022-08-31</b>	<b>2021-08-31</b>
	Nyttjad checkräkningskredit	173 463	74 422

Beviljad: 500.000


<b>Not 7</b>	<b>Ställda säkerheter</b>	<b>2022-08-31</b>	<b>2021-08-31</b>
	Företagsinteckningar	1 500 000	1 500 000
	<b>Summa ställda säkerheter</b>	<b>1 500 000</b>	<b>1 500 000</b>

UNDERSKRIFTER

Luleå



Ann Isaksson  
Styrelseordförande  
2023-02-23



Agneta Töyrä Enberg  
2023-02-23



Kamilla Lundgren  
2023-02-23