

# Årsredovisning

för

## Vanellus AB

556257-5612

Räkenskapsåret


2024

### Fastställelseintyg

Undertecknad styrelseledamot i Vanellus AB intygar, dels att denna kopia av årsredovisningen stämmer överens med originalet, dels att resultaträkningen och balansräkningen i årsredovisningen har fastställts på årsstämma 2025-06-27. Årsstämman beslutade att godkänna styrelsens förslag till resultatdisposition.

Finspång 2025-06-27

Dag Stenkvist



Styrelsen för Vanellus AB avger följande årsredovisning för räkenskapsåret 2024.

Årsredovisningen är upprättad i svenska kronor, SEK. Om inte annat särskilt anges, redovisas alla belopp i hela kronor (kr). Uppgifter inom parentes avser föregående år.

Företaget har sitt säte i Finspång, Östergötlands län.

## Förvaltningsberättelse

### Verksamheten

#### *Allmänt om verksamheten*

Bolaget äger och förvaltar värdepapper samt fast egendom.

<b>Flerårsöversikt (Tkr)</b>	<b>2024</b>	<b>2023</b>	<b>2022</b>	<b>2021</b>
Nettoomsättning	0	5	5	5
Resultat efter finansiella poster	59	66	54	47
Soliditet (%)	98,6	98,8	98,4	97,3

### Förändringar i eget kapital

	<b>Aktie- kapital</b>	<b>Reserv- fond</b>	<b>Balanserat resultat</b>	<b>Årets resultat</b>	<b>Totalt</b>
Belopp vid årets ingång	100 000	20 000	904 869	52 197	1 077 066
Disposition enligt beslut av årsstämman:					
Balanseras i ny räkning			52 197	-52 197	0
Årets resultat				46 318	46 318
<b>Belopp vid årets utgång</b>	<b>100 000</b>	<b>20 000</b>	<b>957 066</b>	<b>46 318</b>	<b>1 123 384</b>

### Resultatdisposition

Styrelsen föreslår att till förfogande stående vinstmedel (kronor):

balanserad vinst	957 067
årets vinst	46 318
	<b>1 003 385</b>
disponeras så att i ny räkning överföres	1 003 385
	<b>1 003 385</b>

Företagets resultat och ställning i övrigt framgår av efterföljande resultat- och balansräkning med noter.

## Resultaträkning

Not                      2024-01-01                      2023-01-01  
                                 -2024-12-31                      -2023-12-31

### Rörelseintäkter, lagerförändringar m. m.

Nettoomsättning	0	5 000
<b>Summa rörelseintäkter, lagerförändringar m.m.</b>	<b>0</b>	<b>5 000</b>

### Rörelsekostnader

Övriga externa kostnader	-24 284	-14 476
<b>Summa rörelsekostnader</b>	<b>-24 284</b>	<b>-14 476</b>
<b>Rörelseresultat</b>	<b>-24 284</b>	<b>-9 476</b>

### Finansiella poster

Resultat från övriga finansiella anläggningstillgångar	75 208	68 136
Övriga ränteintäkter och liknande resultatposter	8 085	7 118
Räntekostnader och liknande resultatposter	0	-66
<b>Summa finansiella poster</b>	<b>83 293</b>	<b>75 188</b>
<b>Resultat efter finansiella poster</b>	<b>59 009</b>	<b>65 712</b>

<b>Resultat före skatt</b>	<b>59 009</b>	<b>65 712</b>
----------------------------	---------------	---------------

### Skatter

Skatt på årets resultat	-12 691	-13 515
<b>Årets resultat</b>	<b>46 318</b>	<b>52 197</b>

## Balansräkning

Not 2024-12-31 2023-12-31

### TILLGÅNGAR

#### Anläggningstillgångar

##### *Materiella anläggningstillgångar*

Inventarier, verktyg och installationer	2	0	0
Övriga materiella anläggningstillgångar		5 000	5 000
<b>Summa materiella anläggningstillgångar</b>		<b>5 000</b>	<b>5 000</b>

**Summa anläggningstillgångar** 5 000 5 000

#### Omsättningstillgångar

##### *Kortfristiga fordringar*

Övriga fordringar		2 489	3 109
<b>Summa kortfristiga fordringar</b>		<b>2 489</b>	<b>3 109</b>

##### *Kortfristiga placeringar*

Övriga kortfristiga placeringar	3	665 498	665 498
<b>Summa kortfristiga placeringar</b>		<b>665 498</b>	<b>665 498</b>

##### *Kassa och bank*

Kassa och bank		466 398	416 276
<b>Summa omsättningstillgångar</b>		<b>1 134 385</b>	<b>1 084 883</b>

**SUMMA TILLGÅNGAR** 1 139 385 1 089 883

## Balansräkning

Not

2024-12-31

2023-12-31

### EGET KAPITAL OCH SKULDER

#### Eget kapital

##### *Bundet eget kapital*

Aktiekapital

100 000

100 000

Reservfond

20 000

20 000

**Summa bundet eget kapital**

**120 000**

**120 000**

##### *Fritt eget kapital*

Balanserat resultat

957 067

904 870

Årets resultat

46 318

52 197

**Summa fritt eget kapital**

**1 003 385**

**957 067**

**Summa eget kapital**

**1 123 385**

**1 077 067**

#### Kortfristiga skulder

Skatteskulder

0

-3 183

Övriga skulder

6 000

5 999

Upplupna kostnader och förutbetalda intäkter

10 000

10 000

**Summa kortfristiga skulder**

**16 000**

**12 816**

**SUMMA EGET KAPITAL OCH SKULDER**

**1 139 385**

**1 089 883**

## Noter

### Not 1 Redovisningsprinciper

#### Allmänna upplysningar

Årsredovisningen är upprättad i enlighet med årsredovisningslagen och Bokföringsnämndens allmänna råd (BFNAR 2016:10) om årsredovisning i mindre företag.

#### Avskrivning

Tillämpade avskrivningstider:

Konst och liknande tillgångar skrivs ej av


### Not 2 Inventarier, verktyg och installationer


	2024-12-31	2023-12-31
Ingående anskaffningsvärden	0	75 000
Försäljningar/utrangeringar		-75 000
<b>Utgående ackumulerade anskaffningsvärden</b>	<b>0</b>	<b>0</b>
Ingående avskrivningar	0	-75 000
Försäljningar/utrangeringar		75 000
<b>Utgående ackumulerade avskrivningar</b>	<b>0</b>	<b>0</b>
<b>Utgående redovisat värde</b>	<b>0</b>	<b>0</b>


**Not 3 Aktier och andelar, omsättningstillgångar**

<b>Namn</b>	<b>Antal</b>	<b>Anskaffn. värde</b>	<b>Marknads- värde</b>
Alleima AK	192	0	14 192
Bonava	500	19 906	5 250
Ericsson B	500	67 822	44 940
Hufvudstaden	500	26 830	60 550
Industrivärden	1 000	85 179	349 400
Investor	8 000	218 090	2 337 600
NCC A	500	38 640	81 000
Nordea	1 000	74 375	120 300
SAAB AK B	500	10 875	116 850
Sandvik	960	43 877	190 368
SKF B	1 200	79 904	249 120
		<b>665 498</b>	<b>3 569 570</b>

Finspång 2025-06-27

  
Dag Stenkvist  
Styrelseledamot

  
Erik Stenkvist  
Styrelseledamot

  
Anna Stenkvist  
Styrelseledamot