

Årsredovisning för
BRANDORE AB
559013-7013

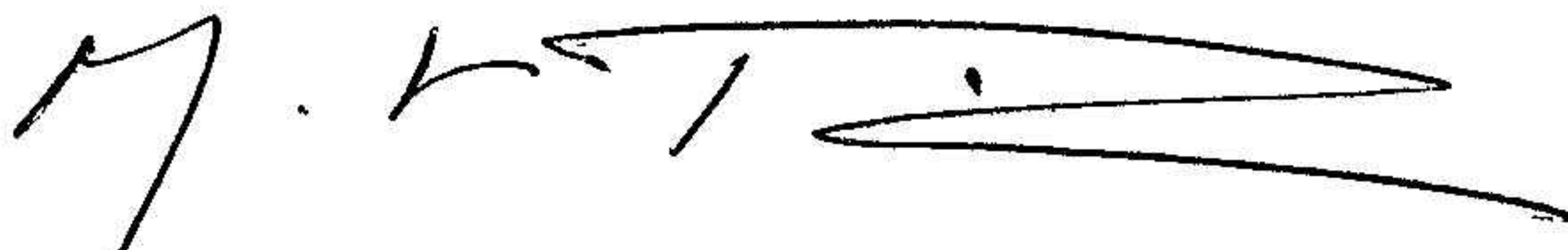
Räkenskapsåret
2024-01-01 - 2024-12-31

Innehållsförteckning:	Sida
Förvaltningsberättelse	1
Resultaträkning	2
Balansräkning	3-4
Noter	5-6
Underskrifter	7

Fastställelseintyg

Undertecknad styrelseledamot i BRANDORE AB intygar härmed dels att denna kopia av årsredovisningen överensstämmer med originalet, dels att resultat- och balansräkningen fastställts på årsstämma 2025-06-04. Stämman beslutade också att godkänna styrelsens förslag till resultatdisposition.

Bollnäs 4 juni 2025.


Mats Thalin
Styrelseledamot

Förvaltningsberättelse

Styrelsen för BRANDORE AB, 559013-7013, med säte i Bollnäs kommun, får härmed avge årsredovisning för räkenskapsåret 2024-01-01 - 2024-12-31.

Allmänt om verksamheten

Bolaget började sin verksamhet år 2015. Verksamheten omfattade tidigare detaljhandel såsom franchisetagare under namnet Pressbyrån i Bollnäs. Detta avtal avslutades under 2021 och numer omfattar verksamheten konsultverksamhet inom marknadsföring och affärsutveckling.

Aktiekapitalet i bolaget består av 1000 st aktier som ägs till 100 % av Mats Thalin.

Utveckling av företagets verksamhet, resultat och ställning

	2024-12-31	2023-12-31	2022-12-31	2021-12-31	2020-12-31
Nettoomsättning	1 550	1 390	563	3 068	3 245
Resultat efter finansiella poster	15	43	133	47,6	27
Balansomslutning	606	380	416	215	799
Soliditet %	35	68,2	67,1	81,1	16,6

Definitioner: se not

Eget kapital

	Aktiekapital	Fritt eget kapital
Vid årets början	100 000	118 276
Disposition enl årsstämmobeslut		
Återbetalning av aktieägartillskott		-50 000
Årets resultat		-6 525
Vid årets slut	100 000	61 751

Villkorlig återbetalningsskyldighet för aktieägartillskott uppgick till 0 kr (50 000 kr).

Förslag till disposition av företagets vinst eller förlust


	Belopp i kr
Styrelsen föreslår att till förfogande stående medel:	
Balanserat resultat	68 276
Årets resultat	-6 525
Totalt	61 751
Disponeras för	
Balanseras i ny räkning	61 751
Summa	61 751

Vad beträffar resultat och ställning i övrigt hänvisas till efterföljande resultat- och balansräkning med tillhörande noter.

Resultaträkning

Belopp i kr	Not	2024-01-01- 2024-12-31	2023-01-01- 2023-12-31
Nettoomsättning		1 549 958	1 389 732
Övriga rörelseintäkter		-	4
		<u>1 549 958</u>	<u>1 389 736</u>
Rörelsens kostnader			
Övriga externa kostnader		-278 263	-295 779
Personalkostnader	2	-1 263 427	-1 049 953
Rörelseresultat		<u>8 268</u>	<u>44 004</u>
Resultat från finansiella poster			
Ränteintäkter och liknande resultatposter		70 253	1 890
Räntekostnader och liknande resultatposter		-63 400	-2 905
Resultat efter finansiella poster		<u>15 121</u>	<u>42 989</u>
Bokslutsdispositioner		-12 000	-15 000
Resultat före skatt		<u>3 121</u>	<u>27 989</u>
Skatt på årets resultat		-9 646	-9 817
Årets resultat		<u>-6 525</u>	<u>18 172</u>

ank=20250613;2025061600582



Balansräkning

Belopp i kr	Not	2024-12-31	2023-12-31
TILLGÅNGAR			
Anläggningstillgångar			
<i>Finansiella anläggningstillgångar</i>			
Andra långfristiga fordringar	3	7 000	7 000
		<u>7 000</u>	<u>7 000</u>
Summa anläggningstillgångar		<u>7 000</u>	<u>7 000</u>
Omsättningstillgångar			
<i>Kortfristiga fordringar</i>			
Kundfordringar		183 842	-
Aktuell skattefordran		6 323	20 950
Upparbetad men ej fakturerad intäkt		-	43 125
Övriga fordringar		153 982	138 075
Förutbetalda kostnader och upplupna intäkter		-	1 320
		<u>344 147</u>	<u>203 470</u>
Kassa och bank		<u>254 432</u>	<u>169 219</u>
Summa omsättningstillgångar		<u>598 579</u>	<u>372 689</u>
SUMMA TILLGÅNGAR		<u>605 579</u>	<u>379 689</u>

ank=20250613;2025061600583

Balansräkning

Belopp i kr	Not	2024-12-31	2023-12-31
EGET KAPITAL OCH SKULDER			
<i>Eget kapital</i>			
<i>Bundet eget kapital</i>			
Aktiekapital		100 000	100 000
		<u>100 000</u>	<u>100 000</u>
<i>Fritt eget kapital</i>			
Balanserad vinst eller förlust		68 276	100 104
Årets resultat		-6 525	18 172
		<u>61 751</u>	<u>118 276</u>
Summa eget kapital		<u>161 751</u>	<u>218 276</u>
<i>Obeskattade reserver</i>			
Periodiseringsfonder		63 400	51 400
		<u>63 400</u>	<u>51 400</u>
<i>Långfristiga skulder</i>			
Övriga skulder till kreditinstitut		197 584	-
Övriga långfristiga skulder		328	6 000
		<u>197 912</u>	<u>6 000</u>
<i>Kortfristiga skulder</i>			
Skulder till kreditinstitut		6 900	-
Leverantörsskulder		1 316	4 688
Skatteskulder		-	-
Övriga kortfristiga skulder		168 951	80 918
Upplupna kostnader och förutbetalda intäkter		5 349	18 407
		<u>182 516</u>	<u>104 013</u>
SUMMA EGET KAPITAL OCH SKULDER		<u>605 579</u>	<u>379 689</u>

Noter

Not 1 Redovisningsprinciper

Belopp i kr om inget annat anges

Allmänna redovisningsprinciper

Årsredovisningen har upprättats i enlighet med årsredovisningslagen och Bokföringsnämndens allmänna råd BFNAR 2012:1 Årsredovisning och koncernredovisning (K3).

Värderingsprinciper m m

Tillgångar, avsättningar och skulder har värderats utifrån anskaffningsvärden om inget annat anges nedan.

Intäkter

Det inflöde av ekonomiska fördelar som företaget erhållit eller kommer att erhålla för egen räkning redovisas som intäkt. Intäkter värderas till verkliga värdet av det som erhållits eller kommer att erhållas, med avdrag för rabatter.

Finansiella tillgångar och skulder

Finansiella instrument värderas utifrån anskaffningsvärdet.

Finansiella tillgångar och finansiella skulder redovisas när företaget blir part i det finansiella instrumentets avtalsmässiga villkor. Finansiella tillgångar tas bort från balansräkningen när den avtalsenliga rätten till kassaflödet från tillgången upphör eller regleras, eller när de risker och fördelar förknippade med tillgången överförs till annan part.

Finansiella skulder tas bort från balansräkningen när den avtalade förpliktelsen fullgörs eller upphör.

Kundfordringar värderas till anskaffningsvärde med avdrag för befarade förluster. Leverantörsskulder och andra icke-räntebärande skulder värderas till nominella belopp.

Leasing

Företaget redovisar samtliga leasingavtal, såväl finansiella som operationella, som operationella leasingavtal. Operationella leasingavtal redovisas som en kostnad linjärt över leasingperioden.

Varulager

Varulagret är upptaget till det lägsta av anskaffningsvärdet och nettoförsäljningsvärdet. Därvid har inkuransrisk beaktats. Anskaffningsvärdet beräknas enligt först in- först ut- principen .

Skatt

Aktuell skatt är inkomstskatt för innevarande räkenskapsår som avser årets skattepliktiga resultat och den del av tidigare räkenskapsårs inkomstskatt som ännu inte har redovisats.



Not 2 Anställda och personalkostnader

Medelantalet anställda

	2024-01-01- 2024-12-31	2023-01-01- 2023-12-31
Medelantalet anställda	<u>1</u>	<u>1</u>
Totalt	1	1

Not 3 Andra långfristiga fordringar

	2024-12-31	2023-12-31
Akkumulerade anskaffningsvärden:		
-Vid årets början	<u>7 000</u>	<u>7 000</u>
Redovisat värde vid årets slut	7 000	7 000

Not 4 Ställda säkerheter och eventalförpliktelser

Ställda säkerheter

	2024-12-31	2023-12-31
Företagsinteckningar i eget förvar	250 000	250 000
Summa ställda säkerheter	250 000	250 000
Eventalförpliktelser	Inga	Inga

Not 5 Nyckeltalsdefinitioner


Balansomslutning:
Totala tillgångar.

Soliditet:
(Totalt eget kapital + (100 % - aktuell bolagsskattesats av obeskattade reserver)) / Totala tillgångar.



Underskrifter

Bollnäs den 4 juni 2025.

A handwritten signature in black ink, appearing to read 'Mats Thalin', with a long horizontal stroke extending to the right.

Mats Thalin
Styrelseledamot

ank=20250613;2025061600587