

Årsredovisning

för

Svensk FöretagsMedia Scandinavien AB

556536-2315

Räkenskapsåret

2024

Fastställelseintyg

Undertecknad styrelseledamot i Svensk FöretagsMedia Scandinavien AB intygar, dels att denna kopia av årsredovisningen stämmer överens med originalet, dels att resultaträkningen och balansräkningen i årsredovisningen har fastställts på årsstämma 2025-06-27. Årsstämman beslutade att godkänna styrelsens förslag till resultatdisposition.

240628 2025-06-27



Olof Johansson

2025072817802

Årsredovisning
för
Svensk FöretagsMedia Scandinavien AB

556536-2315

Räkenskapsåret

2024

Styrelsen för Svensk FöretagsMedia Scandinavien AB avger följande årsredovisning för räkenskapsåret 2024.

Årsredovisningen är upprättad i svenska kronor, SEK.

Förvaltningsberättelse

Verksamheten

Verksamheten har bedrivits enl bolagsordningen

Flerårsöversikt (Tkr)	2024	2023	2022	2021
Nettoomsättning	8	20	18	10
Resultat efter finansiella poster	2	1	2	1
Soliditet (%)	94,6	95,2	95,8	96,3

Förändring av eget kapital


	Aktie- kapital	Reserv- fond	Balanserat resultat	Årets resultat	Totalt
Belopp vid årets ingång	100 000	20 000	255 875	775	376 650
Utdelning			775	-775	0
Årets resultat				1 966	1 966
Belopp vid årets utgång	100 000	20 000	256 650	1 966	378 616

Resultatdisposition

Styrelsen föreslår att till förfogande stående vinstmedel (kronor):


balanserad vinst	256 650
årets vinst	1 966
	258 616

disponeras så att	
i ny räkning överföres	258 616
	258 616

Vidimeras


Resultaträkning

	Not	2024-01-01 -2024-12-31	2023-01-01 -2023-12-31
Rörelseintäkter, lagerförändringar m. m.			
Nettoomsättning		8 000	20 500
Summa rörelseintäkter, lagerförändringar m.m.		8 000	20 500
Rörelsekostnader			
Handelsvaror		0	-12 000
Övriga externa kostnader		-4 228	-4 980
Personalkostnader	2	-990	-1 980
Summa rörelsekostnader		-5 218	-18 960
Rörelseresultat		2 782	1 540
Finansiella poster			
Övriga ränteintäkter och liknande resultatposter		190	171
Räntekostnader och liknande resultatposter		-1 006	-936
Summa finansiella poster		-816	-765
Resultat efter finansiella poster		1 966	775
Resultat före skatt		1 966	775
Årets resultat		1 966	775

Vidimeras


Balansräkning

Not

2024-12-31

2023-12-31

TILLGÅNGAR

Anläggningstillgångar

Materiella anläggningstillgångar

Maskiner och andra tekniska anläggningar

3

0

0

Summa materiella anläggningstillgångar

0

0

Summa anläggningstillgångar

0

0

Omsättningstillgångar

Kortfristiga fordringar

Kundfordringar

127 625

121 185

Övriga fordringar

258 500

260 180

Summa kortfristiga fordringar

386 125

381 365

Kassa och bank

Kassa och bank

14 132

14 132

Summa kassa och bank

14 132

14 132

Summa omsättningstillgångar


400 257

395 497

SUMMA TILLGÅNGAR

400 257

395 497

Vidimeras


Balansräkning

Not

2024-12-31

2023-12-31

EGET KAPITAL OCH SKULDER

Eget kapital

Bundet eget kapital

Aktiekapital

100 000

100 000

Reservfond

20 000

20 000

Summa bundet eget kapital

120 000

120 000

Fritt eget kapital

Balanserat resultat

256 650

255 875

Årets resultat

1 966

775

Summa fritt eget kapital

258 616

256 650

Summa eget kapital

378 616

376 650

Långfristiga skulder

Övriga skulder

20 353

17 967

Summa långfristiga skulder

20 353

17 967

Kortfristiga skulder

Övriga skulder

1 288

880

Summa kortfristiga skulder

1 288

880

SUMMA EGET KAPITAL OCH SKULDER

400 257

395 497

Vidimeras



Noter

Not 1 Redovisningsprinciper

Allmänna upplysningar

Årsredovisningen är upprättad i enlighet med årsredovisningslagen och Bokföringsnämndens allmänna råd (BFNAR 2016:10) om årsredovisning i mindre företag.

Not 2 Medelantalet anställda

	2024	2023
Medelantalet anställda	0,05	0,05

Not 3 Maskiner och andra tekniska anläggningar

	2024-12-31	2023-12-31
Ingående anskaffningsvärden	14 522	14 522
Utgående ackumulerade anskaffningsvärden	14 522	14 522
Ingående avskrivningar	-14 522	-14 522
Utgående ackumulerade avskrivningar	-14 522	-14 522
Utgående redovisat värde	0	0

Vedum 2025-06-26



Olof Johansson

Vidimeras

