

Årsredovisning

för

Stormarknaden på Tybble AB

556928-5561

Räkenskapsåret

2023

Fastställelseintyg

Undertecknad styrelseledamot i Stormarknaden på Tybble AB intygar att resultaträkningen och balansräkningen i årsredovisningen har fastställts på årsstämma 2024-03-18. Årsstämman beslutade att godkänna styrelsens förslag till resultatdisposition.

Jag intygar också att innehållet i årsredovisningen och revisionsberättelsen stämmer överens med originalen.

Örebro 2024-03-18

Patrik Persson

Styrelsen och verkställande direktören för Stormarknaden på Tybble AB avger följande årsredovisning för räkenskapsåret 2023.

Förvaltningsberättelse

Information om verksamheten

Bolagets verksamhet utgöres av handel med dagligvaror. Bolaget driver sin verksamhet i "ICA Maxi Stormarknad Universitet" i Örebro.

Företaget har sitt säte i Örebro.

Väsentliga händelser under räkenskapsåret

Året har påverkats av yttre faktorer i samhället med ökad inflation och förändringar i kundernas köpbeteende. Verksamheten har anpassats och genomgått stora effektiviseringar i driften för att möta utvecklingen.

Förväntad framtida utveckling samt väsentliga risker och osäkerhetsfaktorer

Utifrån det effektiviseringsarbete som skett under räkenskapsåret ser vi att bolaget kommer att ha en positiv utveckling framåt.

Hållbarhetsrapport

Vi är en del av ICA Sveriges hållbarhetsarbete och följer deras reglement och anvisningar.

Ägarförhållanden

Bolaget ägs till 99,9% av Zandia AB, org.nr 556802-3187 med säte i Örebro.

Flerårsöversikt (Tkr)	2023	2022	2021	2020	2019
Nettoomsättning	449 085	418 769	399 281	395 492	338 590
Resultat efter finansiella poster	12 034	11 647	15 606	20 607	6 107
Soliditet (%)	25,8	23,7	27,5	29,1	12,4
Antal anställda	69	70	81	83	73

För definitioner av nyckeltal, se Redovisnings- och värderingsprinciper.

Förändringar i eget kapital

	Aktie- kapital	Balanserat resultat	Årets resultat	Totalt
Belopp vid årets ingång	100 000	165 432	8 778 348	9 043 780
Disposition enligt beslut av årsstämman:				
Utdelning		-1 970 469		-1 970 469
Balanseras i ny räkning		8 778 348	-8 778 348	0
Utdelning extra stämma		-5 750 000		-5 750 000
Årets resultat			8 721 737	8 721 737
Belopp vid årets utgång	100 000	1 223 311	8 721 737	10 045 048

Förslag till vinstdisposition

Styrelsen föreslår att till förfogande stående vinstmedel (kronor):

balanserad vinst	1 223 311
årets vinst	8 721 737
	9 945 048

disponeras så att	
till aktieägare utdelas	7 000 000
till preferensaktieägare utdelas	1 768 685
i ny räkning överföres	1 176 363
	9 945 048

Styrelsen föreslås bemyndigas att besluta om tidpunkt då utdelningen skall betalas.

Styrelsen anser att förslaget är förenligt med försiktighetsregeln i 17 kap. 3 § aktiebolagslagen enligt följande redogörelse: Styrelsens uppfattning är att vinstutdelningen är försvarlig med hänsyn till de krav verksamhetens art, omfattning och risk ställer på storleken på det egna kapitalet, bolagets konsolideringsbehov, likviditet och ställning i övrigt.

Företagets resultat och ställning i övrigt framgår av efterföljande resultat- och balansräkning samt kassaflödesanalys med noter.

Resultaträkning	Not	2023-01-01 -2023-12-31	2022-01-01 -2022-12-31
Rörelseintäkter, lagerförändringar m.m.			
Nettoomsättning		449 085 471	410 023 105
Övriga rörelseintäkter		8 376 882	8 745 911
Summa rörelseintäkter, lagerförändringar m.m.		457 462 353	418 769 016
Rörelsekostnader			
Handelsvaror		-351 979 201	-313 392 095
Övriga externa kostnader	2, 3	-41 064 841	-44 035 963
Personalkostnader	4	-45 018 126	-43 070 370
Avskrivningar av materiella anläggningstillgångar		-6 531 850	-6 218 380
Summa rörelsekostnader		-444 594 018	-406 716 808
Rörelseresultat	5	12 868 335	12 052 208
Finansiella poster			
Övriga ränteintäkter och liknande resultatposter	6	47 485	25
Räntekostnader och liknande resultatposter		-882 027	-404 909
Summa finansiella poster		-834 542	-404 884
Resultat efter finansiella poster		12 033 793	11 647 324
Bokslutsdispositioner			
Bokslutsdispositioner	7	-1 015 410	-1 454 552
Summa bokslutsdispositioner		-1 015 410	-1 454 552
Resultat före skatt		11 018 383	10 192 772
Skatter			
Skatt på årets resultat	8	-2 296 646	-1 414 424
Årets resultat		8 721 737	8 778 348

Balansräkning	Not	2023-12-31	2022-12-31
TILLGÅNGAR			
Anläggningstillgångar			
<i>Materiella anläggningstillgångar</i>			
Inventarier, verktyg och installationer	9	21 626 865	23 894 155
Pågående nyanläggningar och förskott avseende materiella anläggningstillgångar	10	4 083 672	1 210 270
Summa materiella anläggningstillgångar		25 710 537	25 104 425
<i>Finansiella anläggningstillgångar</i>			
Andra långfristiga fordringar	11	31 500	31 500
Summa finansiella anläggningstillgångar		31 500	31 500
Summa anläggningstillgångar		25 742 037	25 135 925
Omsättningstillgångar			
<i>Varulager m m</i>			
Färdiga varor och handelsvaror	12	9 298 675	9 349 976
Summa varulager		9 298 675	9 349 976
<i>Kortfristiga fordringar</i>			
Kundfordringar		1 429 863	1 278 625
Fordringar hos koncernföretag		19 647 540	18 162 540
Aktuella skattefordringar		989 406	495 157
Övriga fordringar		4 075 439	3 881 436
Förutbetalda kostnader och upplupna intäkter	13	1 721 960	3 435 149
Summa kortfristiga fordringar		27 864 208	27 252 907
<i>Kassa och bank</i>		1 052 126	317 029
Summa omsättningstillgångar		38 215 009	36 919 912
SUMMA TILLGÅNGAR		63 957 046	62 055 837

Balansräkning	Not	2023-12-31	2022-12-31
EGET KAPITAL OCH SKULDER			
Eget kapital	14, 15		
<i>Bundet eget kapital</i>			
Aktiekapital		100 000	100 000
Summa bundet eget kapital		100 000	100 000
<i>Fritt eget kapital</i>			
Balanserad vinst eller förlust		1 223 311	165 432
Årets resultat		8 721 737	8 778 348
Summa fritt eget kapital		9 945 048	8 943 780
Summa eget kapital		10 045 048	9 043 780
Obeskattade reserver	16	8 160 626	7 145 216
Långfristiga skulder	17		
Skulder till kreditinstitut		7 500 005	6 607 149
Summa långfristiga skulder		7 500 005	6 607 149
Kortfristiga skulder			
Checkräkningskredit	18	0	4 482 830
Skulder till kreditinstitut		3 857 140	2 857 140
Leverantörsskulder		23 583 859	16 252 784
Övriga skulder		1 956 707	6 568 094
Upplupna kostnader och förutbetalda intäkter	19	8 853 661	9 098 844
Summa kortfristiga skulder		38 251 367	39 259 692
SUMMA EGET KAPITAL OCH SKULDER		63 957 046	62 055 837

Kassaflödesanalys	Not	2023-01-01 -2023-12-31	2022-01-01 -2022-12-31
Den löpande verksamheten			
Resultat efter finansiella poster		12 033 793	11 647 324
Justeringar för poster som inte ingår i kassaflödet	20	6 684 642	6 218 380
Betald skatt		-2 790 895	-2 862 506
Kassaflöde från den löpande verksamheten före förändring av rörelsekapital		15 927 540	15 003 198
Kassaflöde från förändring av rörelsekapitalet			
Förändring av varulager och pågående arbete		51 301	-1 151 059
Förändring av kundfordringar		-151 238	-272 358
Förändring av kortfristiga fordringar		49 922	-2 141 252
Förändring av leverantörsskulder		7 331 075	1 206 188
Förändring av kortfristiga skulder		-3 872 305	-133 053
Kassaflöde från den löpande verksamheten		19 336 295	12 511 664
Investeringsverksamheten			
Investeringar i materiella anläggningstillgångar		-7 290 755	-4 982 628
Kassaflöde från investeringsverksamheten		-7 290 755	-4 982 628
Finansieringsverksamheten			
Upptagna lån		5 000 000	5 000 000
Amortering av lån		-4 107 144	-2 499 998
Utbetald utdelning		-7 720 469	-11 652 097
Kassaflöde från finansieringsverksamheten		-6 827 613	-9 152 095
Årets kassaflöde		5 217 927	-1 623 059
Likvida medel vid årets början			
Likvida medel vid årets början		-4 165 801	-2 542 742
Likvida medel vid årets slut		1 052 126	-4 165 801

Noter

Not 1 Redovisnings- och värderingsprinciper

Allmänna upplysningar

Årsredovisningen är upprättad i enlighet med årsredovisningslagen och BFNAR 2012:1 Årsredovisning och koncernredovisning (K3).

Intäktsredovisning

Intäkter har tagits upp till verkligt värde av vad som erhållits eller kommer att erhållas och redovisas i den omfattning det är sannolikt att de ekonomiska fördelarna kommer att tillgodogöras bolaget och intäkterna kan beräknas på ett tillförlitligt sätt.

Resultaträkning

Bolaget tillämpar kostnadsslagsindelad resultaträkning.

Anläggningstillgångar

Immateriella och materiella anläggningstillgångar redovisas till anskaffningsvärde minskat med ackumulerade avskrivningar enligt plan och eventuella nedskrivningar.

Avskrivning sker linjärt över den förväntade nyttjandeperioden med hänsyn till väsentligt restvärde.

Följande avskrivningsperioder tillämpas:

Inventarier, verktyg och installationer :	7 år
Byggnadsinventarier:	5 år
Datainventarier :	3-5 år

Leasingavtal

Då de ekonomiska risker och fördelar som är förknippade med tillgången inte har övergått till leasetagaren klassificeras leasingen som operationell leasing. De tillgångar som företaget är leasegivare av redovisas som anläggningstillgång eller som omsättningstillgång beroende av när leasingperioden förfaller. Leasingavgiften fastställs årligen och redovisas linjärt över leasingperioden.

Varulager

Varulager har värderats till 97% av det samlade anskaffningsvärdet vilket understiger varulagrets nettoförsäljningsvärde på balansdagen. Med nettoförsäljningsvärde avses varornas beräkande försäljningspris minskat med försäljningskostnader. Den valda värderingsmetoden innebär att eventuell inkurans i varulagret har beaktats.

Ersättningar till anställda

Ersättningar till anställda avser alla former av ersättningar som företaget lämnar till de anställda. Kortfristiga ersättningar utgörs av bland annat löner, betald semester, betald frånvaro, bonus och ersättning efter avslutad anställning (pension). Kortfristiga ersättningar redovisas som kostnad och en skuld då det finns en legal eller informell förpliktelse att betala ut en ersättning till följd av en tidigare händelse och en tillförlitlig uppskattning av beloppet kan göras.

Kassaflödesanalys

Kassaflödesanalysen upprättas enligt indirekt metod. Det redovisade kassaflödet omfattar endast transaktioner som medfört in- eller utbetalningar. Som likvida medel klassificerar företaget, förutom kassamedel, disponibla tillgodohavanden hos banker och andra kreditinstitut samt kortfristiga likvida placeringar som är noterade på en marknadsplats och har en kortare löptid än tre månader från anskaffningstidpunkten. Förändringar i spärrade medel redovisas i investeringsverksamheten.

Nyckeltalsdefinitioner

Soliditet (%)

Justerat eget kapital (eget kapital och obeskattade reserver med avdrag för uppskjuten skatt) i procent av balansomslutning.

Not 2 Leasingavtal

Årets leasingkostnader avseende leasingavtal, uppgår till 1.736.994 kronor.
Föregående års leasingkostnader uppgick till 2.246.522 kronor.

Företaget leasar kontors- och butiksinventarier, samt bilar enligt operationella leasingavtal.
Hyresavtal ingår ej i beloppet ovan.

Not 3 Arvode till revisorer

Med revisionsuppdrag avses granskning av årsredovisningen och bokföringen samt styrelsens och verkställande direktörens förvaltning, övriga arbetsuppgifter som det ankommer på bolagets revisor att utföra samt rådgivning eller annat biträde som föranleds av iakttagelser vid sådan granskning eller genomförandet av sådana övriga arbetsuppgifter.

	2023	2022
PWC		
Revisionsuppdrag	74 000	65 000
	74 000	65 000

Not 4 Anställda och personalkostnader

	2023	2022
Medelantalet anställda		
Kvinnor	45	45
Män	24	25
	69	70
Löner och andra ersättningar		
Styrelse och verkställande direktör	914 867	743 400
Övriga anställda	31 833 643	31 341 454
	32 748 510	32 084 854
Sociala kostnader		
Pensionskostnader för styrelse och verkställande direktör	61 380	67 225
Pensionskostnader för övriga anställda	1 317 510	1 339 707
Övriga sociala avgifter enligt lag och avtal	10 181 084	8 760 214
	11 559 974	10 167 146
Totala löner, ersättningar, sociala kostnader och pensionskostnader	44 308 484	42 252 000

Not 5 Inköp och försäljningar mellan koncernföretag

Under året har inga koncerninterna inköp eller försäljningar ägt rum.

Not 6 Övriga ränteintäkter och liknande resultatposter

	2023	2022
Övriga ränteintäkter	47 485	25
	47 485	25

Not 7 Bokslutsdispositioner

	2023	2022
Förändring av överavskrivningar	1 015 410	1 204 552
	1 015 410	1 204 552

Not 8 Aktuell och uppskjuten skatt

	2023	2022
Skatt på årets resultat		
Aktuell skatt	2 296 646	1 414 424
Totalt redovisad skatt	2 296 646	1 414 424

Avstämning av effektiv skatt

	2023		2022	
	Procent	Belopp	Procent	Belopp
Redovisat resultat före skatt		11 018 383		10 192 772
Skatt enligt gällande skattesats	20,60	-2 269 787	20,60	-2 099 711
Ej avdragsgilla kostnader		-36 641		-82 770
Ej skattepliktiga intäkter		9 782		0
Redovisad effektiv skatt	20,84	-2 296 646	21,41	-2 182 481

Not 9 Inventarier, verktyg och installationer

	2023-12-31	2022-12-31
Ingående anskaffningsvärden	68 050 134	64 277 776
Inköp	4 417 353	3 772 358
Försäljningar/utrangeringar	-714 410	0
Utgående ackumulerade anskaffningsvärden	71 753 077	68 050 134
Ingående avskrivningar	-44 155 979	-37 937 599
Försäljningar/utrangeringar	561 617	0
Årets avskrivningar	-6 531 850	-6 218 380
Utgående ackumulerade avskrivningar	-50 126 212	-44 155 979
Utgående redovisat värde	21 626 865	23 894 155

Not 10 Pågående nyanläggningar och förskott avseende materiella anläggningstillgångar

	2023-12-31	2022-12-31
Ingående anskaffningsvärden	1 210 270	0
Inköp	2 873 402	1 210 270
Utgående ackumulerade anskaffningsvärden	4 083 672	1 210 270
Utgående redovisat värde	4 083 672	1 210 270

Not 11 Andra långfristiga fordringar

	2023-12-31	2022-12-31
Ingående anskaffningsvärden	31 500	31 500
Utgående ackumulerade anskaffningsvärden	31 500	31 500
Utgående redovisat värde	31 500	31 500

Not 12 Varulager

	2023-12-31	2022-12-31
Lager av handelsvaror	9 298 675	9 349 976
	9 298 675	9 349 976

Not 13 Förutbetalda kostnader och upplupna intäkter

	2023-12-31	2022-12-31
Hyra	396 662	2 877 667
Leasing	902 270	267 615
Övrigt	423 028	289 867
	1 721 960	3 435 149

Not 14 Antal aktier och kvotvärde

Namn	Antal aktier	Kvotvärde
A-Preferensaktier	1	100
B-Stamaktier	999	100
	1 000	

Not 15 Disposition av vinst eller förlust

	2023-12-31
Förslag till vinstdisposition	
Styrelsen föreslår att till förfogande stående vinstmedel:	
balanserad vinst	1 223 311
årets vinst	8 721 737
	9 945 048
disponeras så att	
till preferensaktieägare utdelas	1 768 685
i ny räkning överföres	8 176 363
	9 945 048

Not 16 Obeskattade reserver

	2023-12-31	2022-12-31
Akkumulerade överavskrivningar	8 160 626	7 145 216
	8 160 626	7 145 216

Not 17 Långfristiga skulder

	2023-12-31	2022-12-31
Förfaller senare än fem år efter balansdagen	357 154	1 071 438
	357 154	1 071 438

Not 18 Checkräkningskredit

	2023-12-31	2022-12-31
Beviljat belopp på checkräkningskredit uppgår till	10 000 000	10 000 000
Utnyttjad kredit uppgår till	5 030 125	4 482 830

Not 19 Upplupna kostnader och förutbetalda intäkter

	2023-12-31	2022-12-31
Upplupna personalkostnader	7 599 076	7 743 423
Upplupna kostnader övrigt	1 254 585	1 355 420
	8 853 661	9 098 843

Not 20 Justering för poster som inte ingår i kassaflödet

	2023-12-31	2022-12-31
Avskrivningar	6 531 850	6 218 380
Förlust vid försäljning av anläggningstillgångar	152 793	0
	6 684 643	6 218 380

Not 21 Uppgifter om moderföretag

Bolaget ägs till 99,9% av Zandia AB, org.nr 556802-3187 med säte i Örebro.

Not 22 Ställda säkerheter

	2023-12-31	2022-12-31
För skulder till kreditinstitut:		
Företagsinteckning	10 000 000	10 000 000
	10 000 000	10 000 000
För annat:		
Deposition av tidningsleverans	31 500	31 500
	31 500	31 500

Not 23 Eventualförpliktelser

Styrelsen har inte identifierat några eventualförpliktelser.


Örebro den 18 mars 2024



Hans Persson
Ordförande




Claes Göran Gustavsson



Patrik Persson
Verkställande direktör

Vår revisionsberättelse har lämnats 2024-03-18

Öhrlings PricewaterhouseCoopers AB



Erik Nilsson
Auktoriserad revisor

Revisionsberättelse

Till bolagsstämman i Stormarknaden på Tybble AB, org.nr 556928-5561

Rapport om årsredovisningen

Uttalanden

Jag har utfört en revision av årsredovisningen för Stormarknaden på Tybble AB för år 2023.

Enligt min uppfattning har årsredovisningen upprättats i enlighet med årsredovisningslagen och ger en i alla väsentliga avseenden rättvisande bild av Stormarknaden på Tybble ABs finansiella ställning per den 31 december 2023 och av dess finansiella resultat och kassaflöde för året enligt årsredovisningslagen. Förvaltningsberättelsen är förenlig med årsredovisningens övriga delar.

Jag tillstyrker därför att bolagsstämman fastställer resultaträkningen och balansräkningen för Stormarknaden på Tybble AB.

Grund för uttalanden

Jag har utfört revisionen enligt International Standards on Auditing (ISA) och god revisionssed i Sverige. Mitt ansvar enligt dessa standarder beskrivs närmare i avsnittet Revisorns ansvar. Jag är oberoende i förhållande till Stormarknaden på Tybble AB enligt god revisorssed i Sverige och har i övrigt fullgjort mitt yrkesetiska ansvar enligt dessa krav.

Jag anser att de revisionsbevis jag har inhämtat är tillräckliga och ändamålsenliga som grund för mina uttalanden.

Styrelsens och verkställande direktörens ansvar

Det är styrelsen och verkställande direktören som har ansvaret för att årsredovisningen upprättas och att den ger en rättvisande bild enligt årsredovisningslagen. Styrelsen och verkställande direktören ansvarar även för den interna kontroll som de bedömer är nödvändig för att upprätta en årsredovisning som inte innehåller några väsentliga felaktigheter, vare sig dessa beror på oegentligheter eller misstag.

Vid upprättandet av årsredovisningen ansvarar styrelsen och verkställande direktören för bedömningen av bolagets förmåga att fortsätta verksamheten. De upplyser, när så är tillämpligt, om förhållanden som kan påverka förmågan att fortsätta verksamheten och att använda antagandet om fortsatt drift. Antagandet om fortsatt drift tillämpas dock inte om styrelsen och verkställande direktören avser att likvidera bolaget, upphöra med verksamheten eller inte har något realistiskt alternativ till att göra något av detta.

Revisorns ansvar

Mina mål är att uppnå en rimlig grad av säkerhet om huruvida årsredovisningen som helhet inte innehåller några väsentliga felaktigheter, vare sig dessa beror på oegentligheter eller misstag, och att lämna en revisionsberättelse som innehåller mina uttalanden. Rimlig säkerhet är en hög grad av säkerhet, men är ingen garanti för att en revision som utförs enligt ISA och god revisionssed i Sverige alltid kommer att upptäcka en väsentlig felaktighet om en sådan finns. Felaktigheter kan uppstå på grund av oegentligheter eller misstag och anses vara väsentliga om de enskilt eller tillsammans rimligen kan förväntas påverka de ekonomiska beslut som användare fattar med grund i årsredovisningen.

En ytterligare beskrivning av mitt ansvar för revisionen av årsredovisningen finns på Revisorsinspektionens webbplats: www.revisorsinspektionen.se/revisornsansvar. Denna beskrivning är en del av revisionsberättelsen.

Rapport om andra krav enligt lagar och andra författningar

Uttalanden

Utöver min revision av årsredovisningen har jag även utfört en revision av styrelsens och verkställande direktörens förvaltning för Stormarknaden på Tybble AB för år 2023 samt av förslaget till dispositioner beträffande bolagets vinst eller förlust.

Jag tillstyrker att bolagsstämman disponerar vinsten enligt förslaget i förvaltningsberättelsen och beviljar styrelsens ledamöter och verkställande direktören ansvarsfrihet för räkenskapsåret.

Grund för uttalanden

Jag har utfört revisionen enligt god revisionssed i Sverige. Mitt ansvar enligt denna beskrivs närmare i avsnittet Revisorns ansvar. Jag är oberoende i förhållande till Stormarknaden på Tybble AB enligt god revisorssed i Sverige och har i övrigt fullgjort mitt yrkesetiska ansvar enligt dessa krav.

Jag anser att de revisionsbevis jag har inhämtat är tillräckliga och ändamålsenliga som grund för mina uttalanden.

Styrelsens och verkställande direktörens ansvar

Det är styrelsen som har ansvaret för förslaget till dispositioner beträffande bolagets vinst eller förlust. Vid förslag till utdelning innefattar detta bland annat en bedömning av om utdelningen är försvarlig med hänsyn till de krav som bolagets verksamhetsart, omfattning och risker ställer på storleken av bolagets egna kapital, konsolideringsbehov, likviditet och ställning i övrigt.

Styrelsen ansvarar för bolagets organisation och förvaltningen av bolagets angelägenheter. Detta innefattar bland annat att fortlöpande bedöma bolagets ekonomiska situation, och att tillse att bolagets organisation är utformad så att bokföringen, medelsförvaltningen och bolagets ekonomiska angelägenheter i övrigt kontrolleras på ett betryggande sätt. Den verkställande direktören ska sköta den löpande förvaltningen enligt styrelsens riktlinjer och anvisningar och bland annat vidta de åtgärder som är nödvändiga för att bolagets bokföring ska fullgöras i överensstämmelse med lag och för att medelsförvaltningen ska skötas på ett betryggande sätt.

Revisorns ansvar

Mitt mål beträffande revisionen av förvaltningen, och därmed mitt uttalande om ansvarsfrihet, är att inhämta revisionsbevis för att med en rimlig grad av säkerhet kunna bedöma om någon styrelseledamot eller verkställande direktören i något väsentligt avseende:


- företagit någon åtgärd eller gjort sig skyldig till någon försummelse som kan föranleda ersättningsskyldighet mot bolaget, eller
- på något annat sätt handlat i strid med aktiebolagslagen, årsredovisningslagen eller bolagsordningen.

Mitt mål beträffande revisionen av förslaget till dispositioner av bolagets vinst eller förlust, och därmed mitt uttalande om detta, är att med rimlig grad av säkerhet bedöma om förslaget är förenligt med aktiebolagslagen.

Rimlig säkerhet är en hög grad av säkerhet, men ingen garanti för att en revision som utförs enligt god revisionssed i Sverige alltid kommer att upptäcka åtgärder eller försummelser som kan föranleda ersättningsskyldighet mot bolaget, eller att ett förslag till dispositioner av bolagets vinst eller förlust inte är förenligt med aktiebolagslagen.

En ytterligare beskrivning av mitt ansvar för revisionen av förvaltningen finns på Revisorsinspektionens webbplats: www.revisorsinspektionen.se/revisornsansvar. Denna beskrivning är en del av revisionsberättelsen.

Karlstad den 18 mars 2024



Erik Nilsson
Auktoriserad revisor