

# Årsredovisning

---

## Dinghy Rings Sweden Aktiebolag

559035-5599

Styrelsen för Dinghy Rings Sweden Aktiebolag får härmed lämna sin redogörelse för bolagets utveckling under räkenskapsåret 2023-01-01 - 2023-12-31.

Om inte annat särskilt anges, redovisas alla belopp i hela kronor (sek).


INNEHÅLLSFÖRTECKNING	SIDA
- Förvaltningsberättelse	2 - 3
- Resultaträkning	4
- Balansräkning	5 - 6
- Kassaflödesanalys	7
- Noter	8 - 9
- Underskrifter	9

### FASTSTÄLLELSEINTYG

Undertecknad styrelseledamot i Dinghy Rings Sweden Aktiebolag intygar, dels att denna kopia av årsredovisningen stämmer överens med originalet, dels att resultaträkningen och balansräkningen har fastställts på årsstämma 2024-06-18. Årsstämman beslutade att godkänna styrelsens förslag till hur vinsten ska fördelas.

Sollentuna 2024-06-27

Johannes Nordemar



# Årsredovisning

---

## *Dinghy Rings Sweden Aktiebolag*

559035-5599

Styrelsen för Dinghy Rings Sweden Aktiebolag får härmed lämna sin redogörelse för bolagets utveckling under räkenskapsåret 2023-01-01 - 2023-12-31.

Om inte annat särskilt anges, redovisas alla belopp i hela kronor (sek).

INNEHÅLLSFÖRTECKNING	SIDA
- Förvaltningsberättelse	2 - 3
- Resultaträkning	4
- Balansräkning	5 - 6
- Kassaflödesanalys	7
- Noter	8 - 9
- Underskrifter	9

## FÖRVALTNINGSBERÄTTELSE

### VERKSAMHETEN

#### Verksamhet

Bolaget ska bedriva tillverkning och handel inklusive uthyrning av produkter inom områdena fritidsbåt, husbilar, husvagnar och camping, därtill installationer och konsultverksamhet som rör detta.

Bolaget ska även bedriva innovationsutveckling inom ovanstående områden samt skapa, utveckla och äga patent. Därtill ska bolaget verka för ett gladare och mer jämlikt samhälle.

#### Framtida utveckling

Bolaget fortsätter att söka efter samarbeten och partnerskap som kan möjliggöra ett kapitaltillskott att användas för att marknadsföra och synliggöra Dinghy Rings produkter utanför Sverige, driva patentet vidare och bredda produktutbudet. Bolaget är fortfarande i en start-up-fas.

### FLERÅRSÖVERSIKT

Beloppen i flerårsöversikten är angivna i tusental kronor om inte annat anges.

	2301-2312	2201-2212	2101-2112	2001-2012
Nettoomsättning	274	815	298	389
Resultat efter finansiella poster	74	249	-152	3
Soliditet %	35	29	7	7

Nettoomsättningen avviker med mer än 30% på grund av att bolagets nya distributör i USA gjorde ett stort inköp 2022, därför gjordes inget inköp från distributören 2023, varför försäljningen till land utanför EU sjönk från föregående år.

### FÖRÄNDRINGAR I EGET KAPITAL

	Aktiekapital	Balanserat resultat	Årets resultat	Totalt
Belopp vid årets ingång	55 000	904	248 777	304 681
<i>Resultatdisposition enligt bolagsstämman:</i>				
Balanseras i ny räkning		248 777	-248 777	0
Årets resultat			74 029	74 029
<b>Belopp vid årets utgång</b>	<b>55 000</b>	<b>249 681</b>	<b>74 029</b>	<b>378 710</b>

2024071133866

RESULTATDISPOSITION

*Medel att disponera:*

Balanserat resultat	249 680
Årets resultat	74 029
<i>Summa</i>	<i>323 709</i>

*Förslag till disposition:*

Balanseras i ny räkning	323 709
<i>Summa</i>	<i>323 709</i>

Bolagets resultat och ställning framgår av efterföljande resultat- och balansräkning med noter.

# RESULTATRÄKNING

1

	2023-01-01 2023-12-31	2022-01-01 2022-12-31
<b>Rörelseintäkter, lagerförändring m.m.</b>		
Nettoomsättning	274 253	814 999
Förändring av lager av produkter i arbete, färdiga varor och pågående arbeten för annans räkning	126 877	161 386
Övriga rörelseintäkter	11 873	45 782
<b>Summa rörelseintäkter, lagerförändringar m.m.</b>	<b>413 003</b>	<b>1 022 167</b>
<b>Rörelsekostnader</b>		
Handelsvaror	-69 870	-472 383
Övriga externa kostnader	-225 202	-344 252
Av- och nedskrivningar av materiella och immateriella anläggningstillgångar	-43 350	-58 001
<b>Summa rörelsekostnader</b>	<b>-338 422</b>	<b>-874 636</b>
<b>Rörelseresultat</b>	<b>74 581</b>	<b>147 531</b>
<b>Finansiella poster</b>		
Övriga ränteintäkter och liknande resultatposter	-	105 000
Räntekostnader och liknande resultatposter	-552	-3 754
<b>Summa finansiella poster</b>	<b>-552</b>	<b>101 246</b>
<b>Resultat</b>	<b>74 029</b>	<b>143 785</b>
<b>Resultat</b>	<b>74 029</b>	<b>143 785</b>
<b>Resultat</b>	<b>74 029</b>	<b>143 785</b>

2024071133867

# BALANSRÄKNING

1

2023-12-31

2022-12-31

## TILLGÅNGAR

### Anläggningstillgångar

#### Immateriella anläggningstillgångar

Koncessioner, patent, licenser, varumärken samt liknande rättigheter

2

203 534

207 932

Summa immateriella anläggningstillgångar

203 534

207 932

#### Materiella anläggningstillgångar

Inventarier, verktyg och installationer

3

28 090

49 747

Summa materiella anläggningstillgångar

28 090

49 747

### Summa anläggningstillgångar

231 624

257 679

### Omsättningstillgångar

#### Varulager m.m.

Färdiga varor och handelsvaror

833 725

706 848

Summa varulager m.m.

833 725

706 848

#### Kortfristiga fordringar

Kundfordringar

-

18 550

Övriga fordringar

2 135

26 649

Förutbetalda kostnader och upplupna intäkter

-

1 292

Summa kortfristiga fordringar

2 135

46 491

#### Kassa och bank

Kassa och bank

2 813

32 845

Summa kassa och bank

2 813

32 845

### Summa omsättningstillgångar

838 373

786 032

## SUMMA TILLGÅNGAR

1 070 297

1 043 863

2024071133868

2024071133869

	2023-12-31	2022-12-31
<b>EGET KAPITAL OCH SKULDER</b>		
<b>Eget kapital</b>		
<i>Bundet eget kapital</i>		
Aktiekapital	55 000	55 000
<i>Summa bundet eget kapital</i>	<i>55 000</i>	<i>55 000</i>
<i>Fritt eget kapital</i>		
Balanserat resultat	249 680	904
Årets resultat	74 029	248 777
<i>Summa fritt eget kapital</i>	<i>323 709</i>	<i>249 681</i>
<b>Summa eget kapital</b>		
<b>Långfristiga skulder</b>		
Övriga skulder till kreditinstitut	-	15 595
<b>Summa långfristiga skulder</b>		
<b>Kortfristiga skulder</b>		
Leverantörsskulder	975	77 994
Övriga skulder	680 557	638 090
Upplupna kostnader och förutbetalda intäkter	10 055	7 504
<b>Summa kortfristiga skulder</b>		
<b>SUMMA EGET KAPITAL OCH SKULDER</b>		
	<b>1 070 297</b>	<b>1 043 863</b>

# KASSAFLÖDESANALYS

1

2023-01-01  
2023-12-31

## Den löpande verksamheten

Rörelseresultat	74 581
Justeringar för poster som inte ingår i kassaflödet, m.m.	
- Avskrivningar	43 350
Erlagd ränta	-551
<i>Kassaflöde från den löpande verksamheten före förändringar av rörelsekapital</i>	<i>117 380</i>
Förändringar i rörelsekapital	
- Ökning(-)/Minskning(+) av varulager	-126 877
- Ökning(-)/Minskning(+) av rörelsefordringar	44 356
- Ökning(+)/Minskning(-) av rörelseskulder	-32 000

## Kassaflöde från den löpande verksamheten

## Investeringsverksamheten

Förvärv av immateriella anläggningstillgångar	-17 296
---	---------

## Kassaflöde från investeringar

## Finansieringsverksamheten

Amortering av lån	-15 595
-------------------	---------

Likvida medel vid årets början

32 845

Likvida medel vid årets slut

2 813

2024071133870

## NOTER

### Not 1 ALLMÄNNA UPPLYSNINGAR

#### Redovisnings- och värderingsprinciper

##### Valt regelverk

Årsredovisningen har upprättats enligt årsredovisningslagen och BFNAR 2012:1, Årsredovisning och koncernredovisning (K3).

##### Varulager

Varulagret har värderats till det lägsta av anskaffningsvärdet och nettoförsäljningsvärdet.

Varulagret har värderats till 97 % av det samlade anskaffningsvärdet vilket understiger varulagrets nettoförsäljningsvärde på balansdagen. Med nettoförsäljningsvärde avses varornas beräknade försäljningspris minskat med försäljningskostnader. Denna värderingsmetod innebär att hänsyn tagits till eventuell inkurans i varulagret.

##### Materiella anläggningstillgångar

Avskrivning görs linjärt över den förväntade nyttjandeperioden med hänsyn till väsentligt restvärde. Nedanstående nyttjandeperiods används.

Typ	Nyttjandeperiod	Procent
Verktyg	5	20

##### Immateriella anläggningstillgångar

Avskrivning sker linjärt över den förväntade nyttjandeperioden med hänsyn till väsentligt restvärde. Nedanstående nyttjandeperiod används.

Typ	Nyttjandeperiod	Procent
Patent	15	6,67

##### Internt upparbetade immateriella tillgångar

Företaget redovisar internt upparbetade immateriella anläggningstillgångar enligt aktiveringsmodellen. Det innebär att samtliga utgifter som uppkommer under utvecklingsfasen aktiveras under förutsättning att de uppfyller kriterierna i BFNAR 2012:1.


2024071133872


Not 2	Koncessioner, patent, licenser, varumärken samt liknande rättigheter	2023-12-31	2022-12-31
	Ingående anskaffningsvärden	307 916	283 752
	Förändringar av anskaffningsvärden		
	Inköp	17 296	24 164
	Utgående anskaffningsvärden	325 212	307 916
	Ingående avskrivningar	-99 984	-70 009
	Förändringar av avskrivningar		
	Årets avskrivningar	-21 694	-29 975
	Utgående avskrivningar	-121 678	-99 984
	<b>Redovisat värde</b>	<b>203 534</b>	<b>207 932</b>

Not 3	Inventarier, verktyg och installationer	2023-12-31	2022-12-31
	Ingående anskaffningsvärden	140 133	140 133
	Utgående anskaffningsvärden	140 133	140 133
	Ingående avskrivningar	-90 386	-62 360
	Förändringar av avskrivningar		
	Årets avskrivningar	-21 657	-28 026
	Utgående avskrivningar	-112 043	-90 386
	<b>Redovisat värde</b>	<b>28 090</b>	<b>49 747</b>

UNDERSKRIFTER

Sollentuna 2024-06-14

  
Johannes Nordemar  
Styrelseordförande

  
Peter Smedberg

  
Lars Lundbladh