

ELON Group Holding AB (publ)
Org nr 556722-5221

Årsredovisning och koncernredovisning för räkenskapsåret 2021

Styrelsen och verkställande direktören avger följande årsredovisning och koncernredovisning.

Innehåll	Sida
- förvaltningsberättelse	2
- koncernresultaträkning	9
- koncernbalansräkning	10
- kassaflödesanalys för koncernen	12
- moderbolagets resultaträkning	13
- moderbolagets balansräkning	14
- tilläggsupplysningar	16
- noter, gemensamma för moderbolag och koncern	24

Om inte annat särskilt anges, redovisas alla belopp i kronor. Uppgifter inom parentes avser föregående år.

Undertecknad styrelseledamot i ELON Group Holding AB (publ) intygar härmed att resultaträkningen och balansräkningen i årsredovisningen samt koncernresultaträkningen och koncernbalansräkningen fastställts på årsstämma den 2022-05-12.

Årsstämman beslöt att godkänna styrelsens förslag till vinstdisposition.

Jag intygar också att innehållet i årsredovisningen och revisionsberättelsen stämmer överens med originalen.

Örebro den 2022-06-30


Mats Karlsson

ELON Group Holding AB (publ)
Org nr 556722-5221

Årsredovisning och koncernredovisning för räkenskapsåret 2021

Styrelsen och verkställande direktören avger följande årsredovisning och koncernredovisning.

Innehåll	Sida
- förvaltningsberättelse	2
- koncernresultaträkning	9
- koncernbalansräkning	10
- kassaflödesanalys för koncernen	12
- moderbolagets resultaträkning	13
- moderbolagets balansräkning	14
- tilläggsupplysningar	16
- noter, gemensamma för moderbolag och koncern	24

Om inte annat särskilt anges, redovisas alla belopp i tusental kronor. Uppgifter inom parentes avser föregående år.

Förvaltningsberättelse

Information om verksamheten

Verksamheten inom Elon Group Holding AB-koncernen omfattar i huvudsak handel, installation och service av vitvaror, småel, belysning och annan hemelektronik. Verksamheten finns i Örebro samt i Fredrikstad, Norge. Koncernens centrallager ligger i Örebro från vilket butiker anslutna till varumärket Elon samt samarbetspartners förses med varor. Marknaden för bolagets produkter är i huvudsak Norden och bolaget har sitt säte i Örebro.

Moderbolagets verksamhet inkluderar utöver ovan även förvaltning av aktier och därmed förenlig verksamhet.

Väsentliga händelser under räkenskapsåret

Koncernen

Koncernen har under året fortsatt att stärka sin marknadsposition genom varumärket Elon med koncept inom bygg, kök och belysning.

Även under 2021 har coronapandemin påverkat en hel värld och så även Elonkoncernen. Vi har kunnat se fortsatt förändrade handlingsmönster hos våra kunder där produkter för hemmet även detta år haft stort fokus i konsumentled. Det ökade intresset för dessa produkter har påverkat koncernen positivt med ökade försäljningssiffror. Försäljningstillväxten har varit bred och positivt påverkat bolagets samtliga produktområden. Coronapandemin har dock även inneburit leveransstörningar under året och avsevärt förhöjda transportkostnader, främst från Asien, på grund av den ökade efterfrågan och en obalans i transportflödena.

Under året har stora investeringar fortsatt att ske i det norska koncernbolaget avseende expansion med ett flertal nyöppningar under 2021.

I Sverige är vi nu i avslutningsfasen av det stora omprofileringsarbete som påbörjades 2019 med byte av exteriöra skyltar, ombyggnationer av butiker samt en stor satsning på det nya kökskonceptet Nordanro. Även e-handelsplattformen har fortsatt att utvecklas för att än bättre kunna möta konsumenternas handelsmönster.

Koncernens satsning på ett eget kökskoncept har fortsatt att utvecklas positivt med flera nya butiker som anslutit sig till detta. Konceptet har tagits emot mycket positivt av marknaden och vi ser ett stark tillväxt för Elon i detta produktområde.

Vi har under året fortsatt kunna se en positiv trend vad gäller omsättning, både på den svenska marknaden såväl som hos de nordiska samarbetspartnerna. Koncernens försäljning till och i övriga nordiska länder uppgick under 2021 till ca 1 000 mkr vilket är en ökning mot fg år på ca 105 mkr motsvarande en tillväxt på knappt 12%. Den svenska försäljningen uppgår i år till drygt 3 250 mkr vilket motsvarar en ökning mot fg året på ca 10%.

I december 2021 kommunicerades till marknaden att Elon Group Holding AB har kommit överens om ett samgående mellan Elon Group AB (Elon) och det noterade bolaget Electra Gruppen AB (Electra). Samgåendet kommer att ske genom att Elons moderbolag, Elon Group Holding AB, byter samtliga aktier i Elon mot aktier i Electra genom en apportemission. Efter apportemissionen kommer Elon Group Holding AB att vara den största aktieägaren i den sammanslagna koncernen och äga 65

procent av aktierna och rösterna. Den sammanslagna koncernen kommer att ha en nettoomsättning överstigande sex miljarder kronor samt erbjuda produkter och tjänster genom fler än 900 butiker ägda av frivilliga fackhandlare och entreprenörer i Norden.

Moderbolaget

Någon operativ verksamhet har under 2021 inte bedrivits i moderbolaget.

I samband med det kommunicerade samgåendet har också koncernbolaget Bäcklunda Fastigheter i Örebro AB överlåtits från Elon Group AB till Elon Group Holding AB genom en utdelning. Bäcklunda Fastigheter i Örebro AB har i Elon Group Holding AB värderats till ett bedömt marknadsvärde uppgående till 250 mkr.

Förväntad framtida utveckling

Vi har under 2021 sett en fortsatt stabil utveckling i alla våra försäljningskanaler där kedjans marknadsandelar har försvarats och i vissa fall även ökat. För 2022 är bedömningen att en avmattning i marknaden kommer att ske vilket förväntas påverka koncernens försäljning negativt. Bedömningen är att totala volymer även under 2022 kommer att bestå, dock förväntas inte någon tillväxt under året.

Under förutsättning att samgåendet med Electra genomförs kommer stora resurser 2022 läggas på att integrera de två verksamhetsbolagen för att så snabbt som möjligt kunna uppnå de förväntade synergier. Detta kommer vara ett långsiktigt arbete men vi ser också flera områden där snabba resultat genom samordning kan åstadkommas.

Under mars 2022 skapades ett försämrat geopolitiskt läge genom Rysslands invasion av Ukraina. Vi kan förvänta oss effekter på varupriser och internationell konjunktur som en följd av detta, vilket i sin tur sannolikt kommer att ge effekter för vår verksamhet.

Förväntad utveckling för 2022 för de olika försäljningskanalerna

Retail (Sverige): Efter 2021 års positiva utveckling, delvis drivet av ett ökat intresse för produkter för hemmet, förväntas volymer för 2022 bli något lägre än året innan. Marknaden bedöms också vara mer mättad efter två år av pandemi där blickarna främst vänt sig till det egna hemmet. Ledningens uppskattning är att Elon kommer kunna försvara sina marknadsandelar då vi har en god positionering vad gäller produktmix, erbjudande, starkt butiksnät och service.

Övriga Norden: Motsvarande trend som i Sverige förväntas. Under andra halvan av 2021 har en ny kund i Danmark tillkommit vilket förväntas öka bolagets försäljning till Danmark under 2022.

E-handel: Den genomförda e-handelssatsning som startades 2020 förväntas fortsätta att generera ökade volymer på vår handelsplats under 2022. Vi ser också en omnikanaleffekt där den ökade aktiviteten inom e-handeln även ger positiva effekter för de fysiska butikerna.

B2B: Elon Group AB vann en större upphandling med HBV avseende vitvaror under 2021 vilket kommer att starta under 2022. Det är för tidigt att bedöma vilka volymer detta kommer att generera men vi ser med tillförsikt fram emot det nya samarbetet. Även flera andra avtal har tecknats central inom B2B under året vilket kommer att ge fortsatta ökade volymer.

Risker och osäkerhetsfaktorer

Finansiell risk

Koncernen definierar den finansiella risken utifrån finansiella måttal såsom soliditet, likviditet och skuldsättningsgrad. Även den övergripande affärsrisken får anses kunna utgöra en del av den finansiella risken i alla fall i en förlängning. Genom utbyggnationen av centrallagret har skuldsättningen ökat då huvuddelen av investeringskostnaden lånefinansieras genom fastighetslån. Belåningsgraden på fastigheten blir dock helt acceptabel där huvuddelen väl ryms inom bankernas belåningsvärde. Amorteringstakten följer praxis och regelverk. Under 2019 omvandlades stora delar av tidigare fastighetslån i dotterbolaget Bäcklunda Fastigheter AB till checkkredit i Elon Group AB för att bättre kunna nyttja de stora svängningar som föreligger i kreditbehov under året. Den finansiella risken får anses som begränsad med hänsyn till belåningsgrad och underliggande tillgångar.

Operationell risk

Elon Group definierar den operationella risken som risker till följd av icke ändamålsenliga interna processer och rutiner, den mänskliga faktorn, legala risker, systemfel eller händelser utanför bolagets kontroll och påverkan. Operationella risker förekommer i alla typer av verksamheter och det är omöjligt att helt eliminera denna typ av risk. Bolaget arbetar kontinuerligt med att hantera och minimera alla typer av risker som kan tänkas uppkomma i vår verksamhet. Arbetet med att minimera detta tar sig uttryck i ett systematiskt arbete med att förbättra arbetsmiljön och därmed minimera risken för olyckor som kan påverka enskilda individer såväl som verksamheten. Vi arbetar med att ha goda stödsystem som gör att vi kan hantera yttre påverkan i form av exempelvis strömavbrott som varar under en längre tid utan att vår verksamhet skall drabbas alltför hårt av detta. Vi arbetar med kontinuerlig förbättring av våra processer och rutiner för att identifiera och implementera bästa praxis. Genom detta arbetssätt är det vår bedömning att vi har en god beredskap för att så snabbt som möjligt minimera effekterna av incidenter i de fall de ändå uppstår.

Koncernen har fortsatt att förstärka processer och kontroller avseende GDPR för att säkerställa uppfyllande av gällande lagar och regler samt för att säkerställa den enskilda individens integritet i kommunikation med Elon.

Strategisk risk

Elon Group definierar den strategiska risken som externa eller interna hot som negativt påverkar koncernens förmåga att nå våra strategiska mål. De avgörande skillnaderna mellan de strategiska och de operationella och finansiella riskerna är inte bara påverkansgraden utan även hur varaktiga konsekvenserna av den strategiska risken kan tänkas bli. En risk som i ett kort perspektiv kan vara av operationell eller finansiell karaktär kan relativt snart övergå att bli en strategisk risk. För att hantera de strategiska riskerna är det proaktiva arbetet med förebyggande processer viktigt. För att upptäcka dessa risker i tid arbetar såväl styrelse som ledningsgrupp i koncernen med att säkerställa att koncernens strategiska riktning följs och att vi arbetar aktivt med omvärldsanalyser och löpande genomgång av de marknader vi verkar inom.

Användandet av finansiella instrument

Koncernen har en valutaexponering då ca 80% av koncernens inköp sker i utländsk valuta, och då främst i valutorna EUR, CNY samt USD. Av koncernens fakturering sker ca 20% i utländsk valuta, och då främst i EUR, NOK och DKK.

Koncernen har en fastslagen valutapolicy för att möta valutarisken i verksamheten vilket innebär att del av de kassaflödespåverkande flöden i utländsk valuta säkras på kort till medellång sikt.

Målsättningen för valutasäkringen är att effektivt kunna möta de valutasvängningar som sker för att kunna styra och planera verksamheten på medellång sikt.

Per balansdagen innehar bolaget finansiella instrument i syfte att uppnå den valutastrategi som fastslagits. De främsta säkringspositionerna som innehades per årsskiftet var i EUR.

Gällande kredit- och lånebehov ses dessa över kontinuerligt för att optimera en så balanserad risk och räntenivå som möjligt. Även dessa flöden är till del säkrat för att minska risken vid stora svängningar på räntemarknaden.

Väsentlig icke-finansiell information

Koncernen har de senaste åren haft bra utveckling med god tillväxt. Vi strävar efter att vara en attraktiv och ansvarstagande partner på den lokala marknaden där vi har våra verksamheter. Vi strävar efter att ta ett stort ansvar både vad gäller vår roll som arbetsgivare, i vårt stöd till föreningslivet och i den påverkan vi har på vår miljö.

Under året har koncernens hållbarhetsarbete fortsatt. Fokusområden och målsättningar har uppdaterats kontinuerligt och väljs utifrån var de hållbarhetsmässiga konsekvenserna kan ge störst påverkan för koncernen, men även utifrån var man kan göra störst effekt för att kunna bidra till ett mer hållbart nyttjande av resurser. Utifrån detta har områdena transport/logistik och produkternas miljöpåverkan särskilt identifierats och följts upp mot de nyckeltal som framtagits.

Vi kan se att det arbete som genomförts har effektiviserat transportflödena även om vi ännu inte sett dess fulla effekt på koncernens transportrelaterade utsläpp. För 2022 är koncernens målsättning att både kvantitativt såväl som kvalitativt kunna följa upp utvecklingen på dessa områden för att säkerställa att strategiska satsningar även tar hänsyn till hållbarhet i ordets breda betydelse. Vi fortsätter att mäta koncernens verksamhet och agerande mot FN:s globala mål för hållbar utveckling. Hållbarhetsredovisningen redovisas i sin helhet på www.elongroup.se/hallbarhet.

I Elon Group AB finns kyl- och värmepumpsanläggningar som är tillståndspliktiga med HCFC/HFC-köldmedier enligt SFS 2007:876. Dessa aggregat används för kylning av serverrum. Tillstånd finns och kontroll utförs av extern part.

Ägarförhållanden

Koncernen ägs vid årsskiftet av 243 (258) juridiska personer som driver butik inom Elons koncept. Ingen enskild ägare med rösträtt har en andel som överstiger 3,0% (5000 aktier) av utestående aktier per 2021-12-31.

Flerårsjämförelse

Bolagets ekonomiska utveckling i sammandrag.

		<u>2021</u>	<u>2020</u>	<u>2019</u>	<u>2018</u>	<u>2017</u>
<u>Koncernen</u>						
Nettoomsättning	mkr	4 258,0	3 865,0	3 423,4	3 362,3	3 710,0
EBITDA	mkr	115,7	79,0	44,9	48,4	74,1
Rörelseresultat	mkr	75,9	46,5	13,7	10,1	31,9
Resultat efter finansiella poster	mkr	75,1	45,4	13,1	11,2	27,6
Årets resultat	mkr	59,0	38,8	10,7	10,4	20,3
Omsättningsutveckling	%	10,2	12,9	1,8	-9,4	-3,2
Bruttomarginal	%	12,5	11,3	11,5	13,1	13,4
Rörelsemarginal	%	1,8	1,2	0,4	0,3	0,9
Nettomarginal	%	1,4	1,0	0,3	0,3	0,6
Balansomslutning	mkr	1 409,9	1 340,9	1 221,2	1 435,6	1 355,0
Tillgänglig likviditet	mkr	284,5	334,1	185,7	346,0	297,7
Antal anställda	st	148	144	146	150	176
Soliditet	%	25,2	22,9	21,7	19,0	20,1
Avkastning på totalt kapital	%	5,6	4,1	1,4	1,2	2,5
Avkastning på eget kapital	%	21,1	14,8	4,9	4,1	10,1
Resultat per aktie	kr	330,6	233,5	55,3	53,4	97,2
EK/aktie	kr	1 991,5	1 847,0	1 366,0	1 403,0	1 307,0
<u>Moderbolaget</u>						
Nettoomsättning	mkr	0,0	0,0	0,0	0,0	0,0
Resultat efter finansiella poster	mkr	375,0	-0,1	-0,1	-0,1	25,0
Balansomslutning	mkr	448,7	132,0	127,8	118,8	115,1
Antal anställda	st	0	0	0	0	0
Soliditet	%	97	50	47	67	79

Nyckeltalsdefinitioner framgår av tilläggsupplysningarna.

Förändring av eget kapital

<u>Koncernen</u>	<u>Aktie-</u> <u>kapital</u>	<u>Övrigt</u> <u>tillskjutet</u> <u>kapital</u>	<u>Annat eget</u> <u>kapital</u> <u>och årets</u> <u>resultat</u>	<u>Summa</u>	<u>Minoritets-</u> <u>intresse</u>	<u>Totalt eget</u> <u>kapital</u>
Eget kapital 2020-12-31	26 932	24 317	255 645	306 894	-	306 894
Nyemission	2 026	8 515	-	10 541	-	10 541
Utdelning			-17 113	-17 113	-	-17 113
Omräkningsdifferenser			-3 641	-3 641	-	-3 641
Årets resultat			59 058	59 058	-	59 058
Eget kapital 2021-12-31	28 958	32 832	293 949	355 739	0	355 739

<u>Moderbolaget</u>	<u>Aktie-</u> <u>kapital</u>	<u>Pågående</u> <u>inlösen och</u> <u>emission</u>	<u>Överkurs-</u> <u>Fond</u>	<u>Balanserat</u> <u>resultat</u>	<u>Årets</u> <u>resultat</u>	<u>Summa</u> <u>eget</u> <u>kapital</u>
Eget kapital 2020-12-31	26 932	811	18 215	19 544	-48	65 454
Nyemission	2 026	-811	9 327	-	-	10 542
Utdelning				-17 113	-	-17 113
Disposition av föregående års resultat				-48	48	-
Årets resultat					374 985	374 985
Eget kapital 2021-12-31	28 958	0	27 542	2 383	374 985	433 868

Aktiekapitalet bestod vid årets ingång av 171 127 st aktier med kvotvärde 162,11 kr. Nyemission har registrerats under 2021 vilket ökat bolagets aktieantal till 178 627 st vid årets utgång.

Förslag till resultatdisposition

Till årsstämmans förfogande står följande vinstmedel (kr):

Överkursfond	27 541 447
Balanserat resultat	2 383 422
Årets resultat	374 985 246

kr	<u>404 910 115</u>
----	--------------------

Styrelsen föreslår att vinstmedlen disponeras så att i ny räkning överförs	404 910 115
---	-------------

kr	<u>404 910 115</u>
----	--------------------



2022072707064

2022072707065

Koncernresultaträkning	Not	2021	2020
Rörelsens intäkter, lagerförändringar m.m.			
Nettoomsättning	1	4 257 777	3 864 956
Övriga rörelseintäkter	1	35 795	22 056
Summa rörelseintäkter, lagerförändringar m.m.		4 293 572	3 887 012
Rörelsekostnader			
Handelsvaror		-3 725 779	-3 428 766
Övriga externa kostnader	2, 3, 4	-325 749	-268 177
Personalkostnader	5	-126 343	-111 100
Av- och nedskrivningar av materiella och immateriella anläggningstillgångar		-39 824	-32 368
Övriga rörelsekostnader		-	-106
Summa rörelsekostnader		-4 217 695	-3 840 517
Rörelseresultat		75 877	46 495
Finansiella poster			
Övriga ränteintäkter och liknande resultatposter	6	3 330	9 046
Räntekostnader och liknande resultatposter	7	-4 061	-10 171
Summa finansiella poster		-731	-1 125
Resultat efter finansiella poster		75 146	45 370
Resultat före skatt		75 146	45 370
Skatt på årets resultat	8	-16 119	-6 586
Årets resultat		<u>59 027</u>	<u>38 784</u>

Koncernbalansräkning	Not	2021-12-31	2020-12-31
Tillgångar			
Anläggningstillgångar			
<u>Immateriella anläggningstillgångar</u>			
Balanserade utgifter för utvecklingsarbeten	9	54 584	55 546
<u>Materiella anläggningstillgångar</u>			
Byggnader och mark	10, 11	226 161	235 973
Inventarier, verktyg och installationer	12	75 454	54 664
		<u>301 615</u>	<u>290 637</u>
<u>Finansiella anläggningstillgångar</u>			
Andra långfristiga värdepappersinnehav	13	182	343
Andra långfristiga fordringar	14	81 391	56 410
		<u>81 573</u>	<u>56 753</u>
Uppskjutna skattefordringar	15	2 615	2 436
		<u>440 387</u>	<u>405 372</u>
Summa anläggningstillgångar			
Omsättningstillgångar			
<u>Varulager m m</u>			
Färdiga varor och handelsvaror		339 625	290 687
<u>Kortfristiga fordringar</u>			
Kundfordringar		475 016	465 084
Aktuella skattefordringar		3 782	11 402
Övriga kortfristiga fordringar		350	649
Förutbetalda kostnader och upplupna intäkter	16	116 281	83 636
		<u>595 429</u>	<u>560 771</u>
<u>Kassa och bank</u>			
Kassa och Bank	17	34 451	84 070
		<u>969 505</u>	<u>935 528</u>
Summa omsättningstillgångar			
Summa tillgångar			
		<u>1 409 892</u>	<u>1 340 900</u>

2022072707067

Koncernbalansräkning	Not	2021-12-31	2020-12-31
Eget kapital och skulder			
Eget kapital	18		
Aktiekapital		28 958	26 932
Övrigt tillskjutet kapital		32 833	24 317
Annat eget kapital inklusive årets resultat		293 948	255 645
Eget kapital hänförligt till moderföretagets aktieägare		355 739	306 894
Summa eget kapital		<u>355 739</u>	<u>306 894</u>
Avsättningar			
Uppskjuten skatteskuld	19	4 068	3 116
Övriga avsättningar	20	44 389	35 859
Summa avsättningar		<u>48 457</u>	<u>38 975</u>
Långfristiga skulder			
Övriga skulder till kreditinstitut	21	57 988	55 470
Summa långfristiga skulder		<u>57 988</u>	<u>55 470</u>
Kortfristiga skulder			
Skulder till kreditinstitut	21	4 555	4 695
Checkräkningskredit	22	-	1 960
Leverantörsskulder		780 943	748 081
Aktuella skatteskulder		612	-
Övriga kortfristiga skulder		41 657	51 352
Upplupna kostnader och förutbetalda intäkter	23	119 941	133 473
Summa kortfristiga skulder		<u>947 708</u>	<u>939 561</u>
Summa skulder och eget kapital		<u>1 409 892</u>	<u>1 340 900</u>



2022072707068

Kassaflödesanalys för koncernen	Not	2021	2020
Den löpande verksamheten			
Rörelseresultat före finansiella poster		75 877	46 495
Justering för poster som inte ingår i kassaflödet, mm	24	41 807	44 156
Erhållen ränta		583	1 543
Erlagd ränta		-3 444	-3 593
Betald inkomstskatt		-7 887	-6 944
		<u>106 936</u>	<u>81 657</u>
Förändring varulager		-48 938	48 110
Förändring kundfordringar		-9 933	-22 790
Förändring övriga kortfristiga fordringar		-32 346	-8 414
Förändring leverantörsskulder		32 863	187 508
Förändring övriga kortfristiga rörelseskulder		-23 227	-26 675
		<u>25 355</u>	<u>259 396</u>
Kassaflöde från den löpande verksamheten			
Investeringsverksamheten			
Investeringar i immateriella anläggningstillgångar		-15 392	-18 879
-Investeringar i materiella anläggningstillgångar		-30 284	-33 865
Sålda materiella anläggningstillgångar		-	106
Förändring finansiella anläggningstillgångar		-25 178	-53 423
Avyttring/amortering av övriga finansiella anläggningstillgångar		-	3 886
		<u>-70 854</u>	<u>-102 175</u>
Kassaflöde från investeringsverksamheten			
Finansieringsverksamheten			
Nyemission		10 542	5 500
Förändring av finansiella skulder		2 451	-95 630
Utdelning		-17 113	-
		<u>-4 120</u>	<u>-90 130</u>
Kassaflöde från finansieringsverksamheten			
Årets kassaflöde		-49 619	67 091
Likvida medel vid årets början		<u>84 070</u>	<u>16 979</u>
Likvida medel vid årets slut		<u>34 451</u>	<u>84 070</u>



2022072707069

Moderbolagets resultaträkning	Not	2021	2020
Rörelsens kostnader			
Övriga externa kostnader		-17	-48
Summa rörelsens kostnader		-17	-48
Rörelseresultat		-17	-48
Resultat från finansiella poster			
Resultat från andelar i koncernföretag	25	375 000	-
Räntekostnader och liknande resultatposter		2	-
Summa resultat från finansiella poster		375 002	0
Resultat efter finansiella poster		374 985	-48
Resultat före skatt		374 985	-48
Årets resultat		<u>374 985</u>	<u>-48</u>

2022072707070

Moderbolagets balansräkning	Not	2021-12-31	2020-12-31
Tillgångar			
Anläggningstillgångar			
<u>Finansiella anläggningstillgångar</u>			
Andelar i koncernföretag	26	398 170	110 000
Summa anläggningstillgångar		<u>398 170</u>	<u>110 000</u>
Omsättningstillgångar			
<u>Kortfristiga fordringar</u>			
Fordringar hos koncernföretag	27	35 000	2 200
Aktuella skattefordringar		661	656
		<u>35 661</u>	<u>2 856</u>
<u>Kassa och bank</u>	17	14 835	19 177
Summa omsättningstillgångar		<u>50 496</u>	<u>22 033</u>
Summa tillgångar		<u>448 666</u>	<u>132 033</u>



2022072707071

Moderbolagets balansräkning	Not	2021-12-31	2020-12-31
Eget kapital och skulder			
Eget kapital	18		
<u>Bundet eget kapital</u>			
Aktiekapital		28 958	26 932
Pågående nyemission och inlösen		-	811
		<u>28 958</u>	<u>27 743</u>
<u>Fritt eget kapital</u>			
Överkursfond		27 542	18 215
Balanserat resultat		2 384	19 544
Årets resultat		374 985	-48
		<u>404 911</u>	<u>37 711</u>
Summa eget kapital		<u>433 869</u>	<u>65 454</u>
Långfristiga skulder	21		
Skulder till koncernföretag	27	-	66 579
		-	<u>66 579</u>
Summa långfristiga skulder		<u>0</u>	<u>66 579</u>
Kortfristiga skulder			
Leverantörsskulder		-	-
Skulder till koncernföretag	27	14 749	-
Övriga kortfristiga skulder		48	-
		<u>14 797</u>	<u>0</u>
Summa kortfristiga skulder		<u>14 797</u>	<u>0</u>
Summa eget kapital och skulder	30	<u>448 666</u>	<u>132 033</u>



Tilläggsupplysningar

Redovisningsprinciper m.m

Allmänna redovisningsprinciper

Årsredovisningen och koncernredovisningen har upprättats enligt Årsredovisningslagen (1995:1554) och Bokföringsnämndens allmänna råd BNFAR 2012:1 Årsredovisning och koncernredovisning (K3).

Bedömningar och uppskattningar

Följande antaganden om framtiden och andra väsentliga källor till osäkerhet i uppskattningar på balansdagen skulle kunna innebära en betydande risk för en väsentlig justering av redovisade värden för tillgångar och skulder under nästa räkenskapsår.

Kundfordringar

Kundfordringar är en väsentlig tillgång i företaget. Reservering för osäkra kundfordringar bedöms individuellt. Förändrade marknadsförutsättningar kan öka risken för uteblivna betalningar.

Lager

Varulager är en väsentlig tillgång. Värderingen av varulager innebär bedömningar kopplade till inkurans.

Avsättningar

Avsättningar för garantiåtaganden sker med väsentligt belopp. Vid fastställande av avsättning sker en bedömning av framtida utfall av garantiåtagandet.

Goodwill

Företaget prövar årligen, eller när det finns en indikation på att tillgången har minskat i värde, nedskrivningsbehovet för goodwill. Ger beräkningen av återvinningsvärdet ett lägre värde än det bokförda görs en nedskrivning.

Återvinning av egenutvecklade immateriella anläggningstillgångar

Bolaget har investerat väsentliga belopp i egenutvecklade immateriella tillgångar. Redovisningen kräver att bedömningarna görs att produkten i framtiden förväntas bli tekniskt och kommersiellt användbar samt framtida ekonomiska fördelar är troliga. Avskrivningen sker över en bedömd nyttjande period. Nyttjande perioden kan komma att omprövas vilket kan medföra ett nedskrivningsbehov.

Redovisningsprinciper koncern

Koncernredovisning

Koncernredovisningen är upprättad enligt förvärvsmetoden. Koncernredovisningen omfattar moderföretaget samt dess dotterföretag. Med dotterföretag avses företag i vilka moderföretaget, direkt eller indirekt har ett bestämmande inflytande. I normalfallet avser detta företag där moderföretaget innehar mer än 50 % av rösterna. I koncernredovisningen ingår dotterföretagen från den dagen koncernen erhåller bestämmande inflytande tills den dag det inte längre föreligger. Dotterföretagens redovisningsprinciper överensstämmer med koncernens redovisningsprinciper i övrigt.

I koncernredovisningen faller koncernföretagens bokslutsdispositioner bort och ingår i det redovisade resultatet efter avdrag för uppskjuten skatt. Detta innebär att koncernföretagens obeskattade reserver ingår i koncernens balansräkning fördelas mellan uppskjuten skatteskuld och eget kapital. Minoritetens andel av årets resultat redovisas direkt i anslutning till Årets resultat samt eget kapital som hänför sig till minoriteten återfinns på en separat rad i koncernens egna kapital.

Moderföretag för hela koncernen är Elon Group Holding AB (publ). Inget av underliggande bolag i koncernen upprättar koncernredovisning med hänvisning till årsredovisningslagen 7 kap 2§.

Andelar i intresseföretag

Koncernens innehav av andelar i ett företag som inte är dotterföretag men där koncernen utövar ett betydande men inte bestämmande inflytande klassificeras som innehav av andelar i intresseföretag. Intresseföretag föreligger då koncernen innehar mer än 20% med mindre än 50 % av rösterna i den juridiska personen. Koncernen redovisar andelar i intresseföretag enligt kapitalandelsmetoden. I de fall som koncernen förvärvar ytterligare andelar i intresseföretaget, men det fortsatt är ett intresseföretag till koncernen, omvärderas inte det tidigare innehavet. Då andelar i intresseföretag avyttras, så att betydande inflytande inte längre föreligger, redovisas hela innehavet som avyttrat och eventuell vinst eller förlust redovisas i koncernens resultaträkning. I de fall det ändå finns kvar andelar redovisas de som Övriga värdepappersinnehav.

Utländska dotterbolag

I koncernredovisningen används svenska kronor, som är moderföretagets funktionella valuta och koncernens rapporteringsvaluta. Resultat- och balansräkningar för utländska verksamheter tas med i deras funktionella valuta och omräknas till koncernens rapporteringsvaluta. Funktionell valuta är samma som den lokala valutan. Tillgångar och skulder i dotterföretagen räknas om till balansdagkurs och intäkter och kostnader räknas om till årets genomsnittskurs. Omräkningsdifferenser som uppstår vid konsolidering redovisas i eget kapital.

Intäktsredovisning

Försäljning av varor

Intäkten redovisas till verkligt värde av vad som erhållits eller kommer att erhållas.

Försäljning av varor redovisas när väsentliga risker och fördelar övergår från säljare till köpare i enlighet med försäljningsvillkoren. Försäljningen redovisas efter avdrag för moms och rabatter.

Tjänsteförsäljning

Tjänsteuppdrag till löpande räkning intäktsredovisas i den takt arbetet utförs. Tjänsteuppdrag till fast pris intäktsredovisas baserat på färdigställandegraden på balansdagen enligt principen om successiv vinstavräkning. Färdigställandegraden beräknas utifrån faktiskt nedlagda utgifter på balansdagen i förhållande till beräknade totala utgifter. Upparbetad, ej fakturerad intäkt tas i balansräkningen upp till det belopp som beräknas bli fakturerat och redovisas i posten "Förutbetalda kostnader och upplupna intäkter". En befarad förlust kostnadsförs direkt oavsett om arbetet påbörjats eller inte.

Hysesintäkter

Hysesintäkter redovisas när väsentliga risker och fördelar övergår från säljare till köpare i enlighet med hyresavtalet. Försäljningen redovisas efter avdrag för moms och rabatter.

Andra typer av intäkter

Ränteintäkter redovisas i enlighet med effektivräntemetoden.

Utdelning redovisas när rätten att erhålla utdelningen är säkerställd.

Övriga intäkter

Intäkter från sekundära aktiviteter inom ordinarie verksamhet. Dessa intäkter utgörs i huvudsak av tjänster, utbildningar samt lokal marknadsföring.

Låneutgifter

De låneutgifter som avser kapital som lånats för att finansiera tillverkningen av tillgångar som tar betydande tid att färdigställa räknas in i tillgångens anskaffningsvärde. Övriga lånekostnader redovisas som kostnader i den period till vilken de hänförs.

Leasingavtal

Tillgångar som leasas genom ett finansiellt leasingavtal redovisas som materiella anläggningstillgångar samtidigt som framtida leasingavgifter redovisas som en skuld. Vid det första redovisningstillfället redovisas tillgången och skulden till nuvärde av framtida minimileaseavgifter och eventuellt restvärde. Vid beräkningen av nuvärdet av minimileaseavgifterna används avtalets implicitränta.

Koncernen är leasetagare genom att så kallade operationella leasingavtal då de ekonomiska risker och fördelar som är förknippade med tillgången inte har övergått till koncernen. Leasingavgifterna, inklusive en eventuell första förhöjd hyra, redovisas som en kostnad linjärt över leasingperioden.

Ersättning till anställda

Kortfristiga ersättningar:

Kortfristiga ersättningar i bolaget utgörs av lön, sociala avgifter, betald semester och betald sjukfrånvaro. Kortfristiga ersättningar redovisas som en kostnad och en skuld då det finns en legal eller informell förpliktelse att betala ut en ersättning.

Ersättningar efter avslutad anställning:

I avgiftsbestämda planer betalar företaget fastställda avgifter till ett annat företag och har inte någon legal eller informell förpliktelse att betala något ytterligare även om det andra företaget inte kan uppfylla sitt åtagande. Bolagets resultat belastas för kostnader i takt med att de anställdas tjänster utförts.

Ersättningar vid uppsägning:

Ersättningar vid uppsägning utgår då något företag inom koncernen beslutar att avsluta en anställning före den normala tidpunkten för anställningens upphörande eller då en anställd accepterar ett erbjudande om frivillig avgång i utbyte mot sådan ersättning. Om ersättningen inte ger företaget någon framtida ekonomisk fördel redovisas en skuld och en kostnad när företaget har en legal eller informell förpliktelse att lämna sådan ersättning. Ersättningen värderas till den bästa uppskattningen av den ersättning som skulle krävas för att reglera förpliktelsen på balansdagen.

Omräkning av poster i utländsk valuta

Fordringar och skulder i utländsk valuta värderas till balansdagens kurs i den mån den underliggande fordran respektive skulden inte säkrats. Vid terminssäkring sker värdering till valutasäkringens kurs.

Valutakursdifferenser redovisas i rörelseresultatet till den del de avser operativa mellanhanden och i övrigt i finansnettot. Kursvinster och kursförluster på rörelsefordringar och rörelseskulder redovisas i rörelseresultatet medan kursvinster och kursförluster på finansiella fordringar och skulder redovisas som finansiella poster.

Skatt

Total skatt utgörs av aktuell skatt och uppskjuten skatt. Skatter redovisas i resultaträkningen, utom då underliggande transaktion redovisas direkt mot eget kapital varvid tillhörande skatteeffekt redovisas i eget kapital.

Aktuell skatt

Aktuell skatt avser inkomstskatt för innevarande räkenskapsår samt den del av tidigare räkenskapsårs inkomstskatt som ännu inte redovisats. Aktuell skatt beräknas utifrån per den skattesats som gäller per balansdagen.

Uppskjuten skatt

Uppskjuten skatt är inkomstskatt som avser framtida räkenskapsår till följd av tidigare händelser. Redovisningen sker enligt balansräkningsmetoden. Enligt denna redovisas uppskjutna skatteskulder och uppskjutna skattefordringar på temporära skillnader som uppstår mellan bokförda respektive skattemässiga värden för tillgångar och skulder samt övriga skattemässiga avdrag eller underskott.

Uppskjutna skattefordringar netto redovisas mot uppskjutna skatteskulder endast om de kan betalas

med ett nettobelopp. Uppskjuten skatt beräknas utifrån gällande skattesats på balansdagen. Effekterna av förändringar i gällande skattesatser resultatförs i den period förändringen kommer att kunna realiseras inom en överskådlig framtid. Uppskjuten skattefordran redovisas som finansiella anläggningstillgångar och uppskjuten skatteskuld som avsättning.

Materiella anläggningstillgångar

Materiella anläggningstillgångar redovisas till anskaffningsvärde minskat med ackumulerade avskrivningar och eventuella nedskrivningar.

Materiella anläggningstillgångar har delats upp på betydande komponenter när komponenterna har väsentligt olika nyttjandeperioder. Avskrivningsbart belopp utgörs av anskaffningsvärdet minskat med ett beräknat restvärde om detta är väsentligt. Avskrivning sker linjärt över den förväntade nyttjandeperioden.

Följande avskrivningstider tillämpas:

Immateriella anläggningstillgångar

Balanserade utgifter för forskning och utvecklingsarbeten och liknande arbeten 5 år

Materiella anläggningstillgångar

Byggnader och mark

Industribyggnader

Stommar 100 år

Takbeklädnad 30 år

Fasadbeklädnad 40 år

Byggnad invändigt 25 år

El, vatten och ventilation 25 år

Tekniska Installationer 25 år

Markanläggning 25 år

Låneutgifter avseende lånat kapital som kan hänföras om- eller nybyggnation av industrifastigheten räknas in i tillgångens anskaffningsvärde.

Inventarier, verktyg och installationer 3 - 5 år

Maskiner 3 -10 år

Internt upparbetade immateriella tillgångar

Koncernen tillämpar den s.k. "aktiveringsmodellen" avseende internt upparbetade immateriella anläggningstillgångar. Metoden innebär att samtliga utgifter som uppfyller kriterierna i K3 aktiveras som immateriell anläggningstillgång och skrivs av under tillgångens beräknade nyttjandeperiod.

Finansiella instrument

Finansiella instrument som redovisas i balansräkningen inkluderar värdepapper, kundfordringar och övriga fordringar, kortfristiga placeringar, leverantörsskulder, och låneskulder. Instrumenten redovisas i balansräkningen när bolaget blir part i instrumentets avtalsmässiga villkor.

Finansiella tillgångar tas bort från balansräkningen när rätten att erhålla kassaflöden från instrumentet har löpt ut eller överförs och koncernen har överfört i stort sett alla risker och förmåner som är

förknippade med äganderätten.

Finansiella skulder tas bort från balansräkningen när förpliktelserna har reglerats eller på annat sätt upphört.

Kundfordringar och övriga fordringar

Fordringar redovisas som omsättningstillgångar med undantag för poster med förfallodag mer än 12 månader efter balansdagen, vilka klassificeras som anläggningstillgångar. Fordringar tas upp till det belopp som förväntas bli inbetalt efter avdrag för individuellt bedömda osäkra fordringar. Fordringar som är räntefria eller som löper med ränta som avviker från marknadsräntan och har en löptid överstigande 12 månader redovisas till ett diskonterat nuvärde och tidsvärdeförändringen redovisas som ränteintäkt i resultaträkningen.

Kortfristiga placeringar

Värdepapper som är anskaffade med avsikt att innehas kortsiktigt redovisas inledningsvis till anskaffningsvärde och i efterföljande värderingar i enlighet med lägsta värdets princip till det lägsta av anskaffningsvärde och marknadsvärde. I posten kortfristiga placeringar ingår aktier som innehas för att placera likviditetsöverskott på kort sikt.

Andra långfristiga värdepappersinnehav

Posten består huvudsakligen av aktier samt ett mindre innehav av räntebärande tillgångar. Innehaven innehas på lång sikt. Tillgångar ingående i posten och redovisas inledningsvis till anskaffningsvärde. I efterföljande redovisning redovisas aktierna till anskaffningsvärde med bedömning av om nedskrivningsbehov föreligger. De räntebärande tillgångarna redovisas i efterföljande redovisning till upplupet anskaffningsvärde med tillämpning av effektivräntemetoden, minskat med eventuell reservering för värdeminskning.

Låneskulder och leverantörsskulder

Låneskulder och leverantörsskulder redovisas initialt till anskaffningsvärde efter avdrag för transaktionskostnader. Skiljer sig det redovisade beloppet från det belopp som ska återbetalas vid förfallotidpunkten periodiseras mellanskillnaden som räntekostnad över lånets löptid med hjälp av instrumentets effektivränta. Härigenom överensstämmer vid förfallotidpunkten det redovisade beloppet och det belopp som ska återbetalas.

Kvittning av finansiell fordran och finansiell skuld

En finansiell tillgång och en finansiell skuld kvittas och redovisas med ett nettobelopp i balansräkningen endast då legal kvittningsrätt föreligger samt då en reglering med ett nettobelopp avses ske eller då en samtida avyttring av tillgången och reglering av skulden avses ske.

Nedskrivningsprövning av finansiella anläggningstillgångar

Vid varje balansdag bedömer Elon Group Holding AB (publ) om det finns någon indikation på nedskrivningsbehov i någon utav de finansiella anläggningstillgångarna. Nedskrivning sker om värdenedgången bedöms vara bestående. Nedskrivning redovisas i resultaträkningsposten Resultat från övriga värdepapper och fordringar som är anläggningstillgångar. Nedskrivningsbehovet prövas individuellt för aktier och andelar och övriga enskilda finansiella anläggningstillgångar som är väsentliga. Exempel på indikationer på nedskrivningsbehov är negativa ekonomiska omständigheter eller ogynnsamma förändringar av branschvillkor i företag vars aktier Elon Group Holding AB (publ) investerat i. Nedskrivning för tillgångar värderade till upplupet anskaffningsvärde beräknas som skillnaden mellan tillgångens redovisade värde och nuvärdet av företagsledningens bästa

uppskattning av de framtida kassaflödena diskonterade med tillgångens ursprungliga effektivränta. För tillgångar med rörlig ränta används den på balansdagen aktuella räntan som diskonteringsränta. Vid prövning av nedskrivningsbehov för värdepappersportföljen med ränteinstrument fastställs på motsvarande sätt en effektivränta för portföljen som används vid diskonteringen. Om nedskrivning av aktier sker fastställs nedskrivningsbeloppet som skillnaden mellan det redovisade värdet och det högsta av verkligt värde med avdrag för försäljningskostnader och nuvärdet av framtida kassaflöden (som baseras på företagsledningens bästa uppskattning).

Varulager

Varulager har värderats till det lägsta av dess anskaffningsvärde och dess nettoförsäljningsvärde på balansdagen. Med nettoförsäljningsvärdet avses varornas beräknade försäljningspris, minskat med försäljningskostnader. Den valda värderingsmetoden innebär att eventuell inkurans i varulagret har beaktats.

Fordringar, skulder och avsättningar

Om inget annat anges ovan värderas kortfristiga fordringar till det lägsta av dess anskaffningsvärde och det belopp varmed de beräknas bli reglerade. Långfristiga fordringar och långfristiga skulder värderas efter det första värderingstillfället till upplupet anskaffningsvärde. Övriga skulder och avsättningar värderas till de belopp varmed de beräknas bli reglerade. Övriga tillgångar redovisas till anskaffningsvärde om inget annat anges ovan.

Fusioner

Fusion som utgör en koncernintern omstrukturering redovisas enligt koncernvärdemetoden, vilket innebär att tillgångar och skulder övertas till värden som har sin grund i den förvärvsanalys som upprättades vid det ursprungliga förvärvet av det överlåtande företaget. Fusionsdifferensen förs direkt till eget kapital.

Kassaflödesanalys

Kassaflödesanalysen upprättas enligt indirekt metod. Det redovisade kassaflödet omfattar endast transaktioner som medfört in- eller utbetalningar.

Som likvida medel klassificerar företaget, förutom kassamedel, disponibla tillgodohavanden hos banker och andra kreditinstitut samt kortfristiga likvida placeringar som är noterade på en marknadsplats och har en kortare löptid än tre månader från anskaffningstidpunkten. Förändringar i spärrade medel redovisas i investeringsverksamheten.

Redovisningsprinciper - Moderföretaget

Moderbolagets redovisningsprinciper överensstämmer med de redovisningsprinciper som tillämpas i koncernredovisningen med undantag av nedan.

Koncerninterna mellanhavanden under året

Koncernintern försäljning	0% (0)
Koncerninterna inköp	0 % (0)

Andelar i koncernföretag

Andelar i koncernföretag redovisas till anskaffningsvärde med avdrag för eventuella nedskrivningar. Utdelningar redovisas som intäkt, även om utdelningen avser ackumulerade vinster innan förvärvstidpunkten. Utdelning redovisas i normalfallet när behörigt organ fattat beslut om den och den kan beräknas på ett tillförlitligt sätt.

Finansiella instrument

Finansiella instrument värderas utifrån anskaffningsvärdet.

Bokslutsdispositioner

Förändringar av obeskattade reserver redovisas som bokslutsdispositioner i resultaträkningen. Koncernbidrag redovisas som bokslutsdispositioner.

Nyckeltalsdefinitioner

Omsättningsutveckling

Nettoomsättningsförändringen i procent av nettoomsättning föregående period

EBITDA

Rörelseresultat före avskrivningar och nedskrivningar

Bruttomarginal

Nettoomsättning minskat med Handelsvaror i procent av nettoomsättningen

Rörelsemarginal

Rörelseresultat i procent av nettoomsättning

Nettomarginal

Nettoresultat i procent av nettoomsättningen

Soliditet

Eget kapital och obeskattade reserver (med avdrag för uppskjuten skatt) i förhållande till balansomslutningen.

Tillgänglig likviditet

Kassa och banktillgodohavanden samt ej nyttjade checkkrediter vid periodens utgång

Avkastning på totalt kapital

Resultat före avdrag för räntekostnader i förhållande till balansomslutningen.

Avkastning på eget kapital

Resultat efter finansiella poster i förhållande till eget kapital och obeskattade reserver (med avdrag för uppskjuten skatt).

Resultat per aktie

Årets resultat, hänförligt till moderbolagets aktieägare, dividerat med utestående antal aktier vid periodens utgång

EK per aktie

Eget kapital i förhållande till antalet aktier vid periodens utgång

Noter, gemensamma för moderbolag och koncern

Not 1 Intäkternas fördelning

	Koncernen <u>2021</u>	<u>2020</u>
I nettoomsättningen ingår intäkter från:		
Varor	4 205 600	3 834 783
Tjänster	25 177	30 173
Summa	<u>4 230 777</u>	<u>3 864 956</u>
I övriga intäkter ingår intäkter från:		
Tjänster	358	1 469
Vinst vid avyttring av anläggningstillgångar	-	159
Orealiserade valutavinster rörelsen	9 532	12 000
Övrigt	25 905	8 428
Summa	<u>35 795</u>	<u>22 056</u>

Not 2 Ersättning till revisorerna

	Koncernen <u>2021</u>	<u>2020</u>
<u>Ernst & Young</u>		
Revisionsuppdraget	2 006	1 934
Övriga tjänster	2 144	53
	<u>4 150</u>	<u>1 987</u>
<u>PwC</u>		
Revisionsuppdraget	40	55
Övriga tjänster	31	30
	<u>71</u>	<u>85</u>

Revision för moderbolagets räkenskaper faktureras till annat koncernbolag.

2022072707081

Not 3 Finansiella leasingavtal

	Koncernen <u>2021</u>	<u>2020</u>
Koncernens finansiella leasingavtal utgörs av truckar för lagerhantering samt bilar. Tillgångar från finansiella leasingavtal ingår i balansräkningen enligt nedan:		
<u>Inventarier, verktyg och installationer</u>	8 543	3 765
Inventarier, verktyg och installationer	<u>8 543</u>	<u>3 765</u>

Not 4 Operationella leasingavtal

	Koncernen <u>2021</u>	<u>2020</u>
Framtida minimileaseavgifter, som ska erläggas avseende icke uppsägningsbara leasingavtal:		
Förfaller till betalning inom ett år	4 688	3 999
Förfaller till betalning senare än ett men inom 5 år	9 222	9 885
	<u>13 910</u>	<u>13 884</u>
Under perioden kostnadsförda leasingavgifter	7 838	7 721
I koncernens redovisning utgörs den operationella leasingen i allt väsentligt av hyrda fastigheter/lokaler.		
Framtida minimileaseavgifter som kommer att erhållas avseende icke uppsägningsbara leasingavtal:		
Förfaller till betalning inom ett år	2 091	-
Förfaller till betalning senare än ett men inom 5 år	1 917	-
	<u>4 008</u>	<u>0</u>
Under perioden erhållna variabla leasingavgifter	2 028	-



Not 5 Löner, andra ersättningar och sociala kostnader

	Koncernen	
	<u>2021</u>	<u>2020</u>
Medelantalet anställda		
Kvinnor	57	50
Män	91	94
	<u> </u>	<u> </u>
Totalt	148	144
Antalet anställda per land		
Sverige	130	125
Norge	17	18
Finland	1	1
	<u> </u>	<u> </u>
Totalt	148	144
Löner, ersättningar, sociala avgifter och pensionskostnader		
Löner och ersättningar till styrelsen och verkställande direktören	3 738	2 760
Löner och ersättningar till övriga anställda	81 222	73 673
	<u> </u>	<u> </u>
	84 960	76 433
Sociala avgifter enligt lag och avtal	24 783	21 479
Pensionskostnader för styrelsen och verkställande direktören	505	657
Pensionskostnader för övriga anställda	14 368	10 881
	<u> </u>	<u> </u>
Totalt	124 616	109 450
Styrelseledamöter och ledande befattningshavare		
Antal styrelseledamöter på balansdagen		
Kvinnor	2	1
Män	7	8
	<u> </u>	<u> </u>
Totalt	9	9
Antal verkställande direktörer och andra ledande befattningshavare		
Kvinnor	1	1
Män	6	6
	<u> </u>	<u> </u>
Totalt	7	7

Moderbolaget har inte haft någon anställd personal under året.

Not 6 Övriga ränteintäkter och liknande resultatposter

	Koncernen	
	<u>2021</u>	<u>2020</u>
Ränteintäkter	769	1 543
Kursdifferenser	2 561	7 504
Summa	<u>3 330</u>	<u>9 047</u>

Not 7 Räntekostnader och liknande resultatposter

	Koncernen	
	<u>2021</u>	<u>2020</u>
Räntekostnader	-3 444	-3 593
Kursdifferenser	-67	-6 578
Omvärdering fordran	-550	-
Summa	<u>-4 061</u>	<u>-10 171</u>

Not 8 Skatt på årets resultat

	Koncernen		Moderbolaget	
	<u>2021</u>	<u>2020</u>	<u>2021</u>	<u>2020</u>
Aktuell skatt	-15 426	-8 078	-	-
Förändring av uppskjuten skatt avseende temporära skillnader	-693	1 492	-	-
Skatt på årets resultat	<u>-16 119</u>	<u>-6 586</u>	<u>0</u>	<u>0</u>
Redovisat resultat före skatt	75 146	45 370	374 985	-46
Skatt beräknad enligt gällande skattesats koncern 20,77%(21,4)	-15 606	-9 709	-77 247	10
Skatteeffekt av ej avdragsgilla kostnader	-10 378	-5 466	-	-
Skatteeffekt ej skattepliktiga intäkter	8 200	6 892	77 250	-
Skatteeffekt temporära skillnader årets avskrivningar	-393	-383	-	-
Uppskjuten skatt temporär skillnad	-300	1 596	-	-
Skatteeffekt av ändrad skattesats	-	225	-	-
Skatt hänförlig till tidigare års redovisade resultat	-5	-	-	-
Skatteeffekt underskottsavdrag	2 441	259	-	-
Skatteeffekt av ej redovisat underskottsavdrag	-4	-	-3	-10
Övriga poster	-74	-	-	-
Redovisad skattekostnad	<u>-16 119</u>	<u>-6 586</u>	<u>0</u>	<u>0</u>

Not 9 Balanserade utgifter för utvecklingsarbeten

	Koncernen	
	<u>2021</u>	<u>2020</u>
Ingående anskaffningsvärden	120 880	101 724
Årets aktiverade utgifter, inköp	15 392	18 879
Försäljningar och uttrangeringar	-17 254	-
Omräkningsdifferenser	-458	277
	<hr/>	<hr/>
Utgående ackumulerade anskaffningsvärden	118 560	120 880
Ingående avskrivningar	-65 334	-51 305
Försäljningar och uttrangeringar	17 254	-
Årets avskrivningar	-15 896	-14 029
	<hr/>	<hr/>
Utgående ackumulerade avskrivningar	-63 976	-65 334
	<hr/>	<hr/>
Utgående restvärde enligt plan	<u>54 584</u>	<u>55 546</u>

Not 10 Aktiverad ränta avseende materiella anläggningstillgångar

	Koncernen	
	<u>2021</u>	<u>2020</u>
I materiella anläggningstillgångars ackumulerade anskaffningsvärde ingår aktiverad ränta enligt följande:		
Byggnader	1 490	1 490
	<hr/>	<hr/>
Summa	<u>1 490</u>	<u>1 490</u>

Not 11 Byggnader och mark

	Koncernen	
	<u>2021</u>	<u>2020</u>
Ingående anskaffningsvärden	311 488	311 314
Inköp	-	173
	<hr/>	<hr/>
Utgående ackumulerade anskaffningsvärden	311 488	311 487
Ingående avskrivningar	-75 514	-65 584
Årets avskrivningar	-9 813	-9 930
	<hr/>	<hr/>
Utgående ackumulerade avskrivningar	-85 327	-75 514
	<hr/>	<hr/>
Utgående restvärde enligt plan	<u>226 161</u>	<u>235 973</u>

Koncernen innehar en fastighet som är industrifastigheter med kontor, som innehas för långsiktig uthyrning och hyrs ut till koncernföretag. Fastigheten klassificeras som förvaltningsfastighet i dotterbolaget Bäcklunda Fastigheter i Örebro AB, 556702-1513 och som rörelsefastighet i koncernen ELON Group Holding AB.

Not 12 Inventarier, verktyg och installationer

	Koncernen	
	<u>2021</u>	<u>2020</u>
Ingående anskaffningsvärden	115 597	83 686
Inköp	30 284	33 692
Försäljningar och utrangeringar	-18 327	-1 545
Omräkningsdifferenser	-	-236
	<hr/>	<hr/>
Utgående ackumulerade anskaffningsvärden	127 554	115 597
Ingående avskrivningar	-60 934	-53 261
Försäljningar och utrangeringar	22 949	625
Årets avskrivningar	-14 115	-8 410
Omräkningsdifferenser	-	113
	<hr/>	<hr/>
Utgående ackumulerade avskrivningar	-52 100	-60 933
	<hr/>	<hr/>
Utgående restvärde enligt plan	<u>75 454</u>	<u>54 664</u>

Leasing av företagets truckar redovisas som finansiell leasing i koncernredovisningen

Not 13 Andra långfristiga värdepappersinnehav

	Koncernen	
	<u>2021</u>	<u>2020</u>
Ingående anskaffningsvärden	343	760
Avgående värdepapper	-161	-
Omklassificeringar	-	-417
	—	—
Utgående ackumulerat anskaffningsvärde	182	343
	—	—
Utgående redovisat värde, totalt	<u>182</u>	<u>343</u>

Not 14 Andra långfristiga fordringar

	Koncernen	
	<u>2021</u>	<u>2020</u>
Ingående anskaffningsvärden	56 410	6 758
Tillkommande fordringar	36 904	53 224
Avgående fordringar, amorteringar	-13 419	-3 886
Omklassificeringar	1 496	418
Omräkningsdifferenser	-	-104
	—	—
Utgående ackumulerat anskaffningsvärde	81 391	56 410
Ingående nedskrivningar	-	-
	—	—
Utgående ackumulerade nedskrivningar	0	0
Utgående restvärde enligt plan	<u>81 391</u>	<u>56 410</u>

Koncernens långfristiga fordringar avser främst lån till kedjeanslutna butiker. Samtliga lån har skett med marknadsmässiga villkor.

Not 15 Uppskjuten skattefordran

	Koncernen	
	<u>2021</u>	<u>2020</u>
Ingående balans uppskjuten skattefordran	2 436	2 159
Kvittning	-	447
Omräkningsdifferens	180	-169
	<u>2 616</u>	<u>2 437</u>
Utgående balans uppskjuten skattefordran	2 616	2 437
Uppskjutna skattefordringar	2 615	2 436
Outnyttjade underskottsavdrag	2 615	2 436
Uppskjuten skattefordran netto Norge	2 615	2 436

Not 16 Förutbetalda kostnader och upplupna intäkter

	Koncernen	
	<u>2021</u>	<u>2020</u>
Förutbetalda hyror	70	495
Övriga upplupna intäkter	16 334	13 320
Upplupna bonusintäkter	43 740	34 385
Övriga förutbetalda kostnader	56 137	35 436
	<u>116 281</u>	<u>83 636</u>
Summa	116 281	83 636

Not 17 Likvida medel

	Koncernen		Moderbolaget	
	<u>2021</u>	<u>2020</u>	<u>2021</u>	<u>2020</u>
Banktillgodohavanden	34 451	84 070	2 726	2 014
Medel på koncernkonto	-	-	12 109	17 163
	<u>34 451</u>	<u>84 070</u>	<u>14 835</u>	<u>19 177</u>
Likvida medel i kassaflödesanalysen	34 451	84 070	14 835	19 177
Beviljad limit på checkräkningskrediten	250 000	250 000	-	-

Not 18 Aktiekapital

Aktiekapitalet består av 178 627 st A-aktier med kvotvärde 162,11 kr.

Not 19 Uppskjuten skatteskuld

	Koncernen	
	<u>2021</u>	<u>2020</u>
Belopp vid årets ingång	8 541	4 322
Årets avsättningar	393	4 218
Kvittning	-4 865	-5 424
	<hr/>	<hr/>
Under året återförda belopp	4 069	3 116
Specification uppskjuten skatteskuld		
<i>Uppskjutna skatteskulder</i>		
Temporära skillnader byggnader	6 050	5 657
Obeskattade reserver	<u>2 884</u>	<u>2 884</u>
Total uppskjutna skatteskulder	8 934	8 541
<i>Uppskjutna skattefordringar</i>		
Temporära skillnader på kundfordringar	1 229	773
Temporära skillnader på garantiavsättningar	3 637	4 392
Ej nyttjade underskottsavdrag	-	<u>259</u>
Totala uppskjutna skattefordringar	4 866	5 424
Uppskjuten skatteskuld netto Sverige	<u>4 068</u>	<u>3 116</u>

Not 20 Övriga avsättningar

	Koncernen	
	<u>2021</u>	<u>2020</u>
Ingående balans	35 859	28 181
Årets avsättningar	19 393	16 306
Under året ianspråktaga belopp	-10 863	-8 628
	<hr/>	<hr/>
Utgående balans	<u>44 389</u>	<u>35 859</u>

Garantiåtaganden

Bolagen ger garanti på vissa utvalda artiklar och för artiklar inom gruppen eget varumärke. Företaget åtar sig att reparera eller ersätta delar som inte presterar tillräckligt.

Avsättningen har redovisats på balansdagen för förväntade garantianspråk. Nivån på avsättningen baseras på tidigare erfarenhet av nivån för reparation och ersättningsdelar och på nya produkter utifrån erfarenheten på likvärdiga produkter.

Not 21 Upplåning

	Koncernen	
	<u>2021</u>	<u>2020</u>
Räntebärande skulder		
<u>Långfristiga skulder</u>		
Skulder till kreditinstitut	51 600	54 000
Skuld finansiell leasing	6 388	1 470
Summa	<u>57 988</u>	<u>55 470</u>
<u>Kortfristiga skulder</u>		
Checkräkningskredit	-	1 960
Skulder till kreditinstitut	2 400	2 400
Skuld finansiell leasing	2 155	2 295
Summa	<u>4 555</u>	<u>6 655</u>
Summa räntebärande skulder	<u>62 543</u>	<u>62 125</u>
Förfallotider		
Skulder som förfaller mellan två till fem år från balansdagen		
Skulder till kreditinstitution	9 600	9 600
Skuld finansiell leasing	6 388	3 781
Summa	<u>15 988</u>	<u>13 381</u>
Skulder som förfaller senare än fem år från balansdagen		
Skulder till kreditinstitution	42 000	44 400
Summa	<u>57 988</u>	<u>57 781</u>

2022072707091

Not 22 Checkräkningskredit

	Koncernen	
	<u>2021</u>	<u>2020</u>
Beviljat belopp på checkräkningskredit uppgår till	<u>250 000</u>	<u>250 000</u>

Not 23 Upplupna kostnader och förutbetalda intäkter

	Koncernen	
	<u>2021</u>	<u>2020</u>
Upplupna räntekostnader	176	76
Upplupen bonuskuld	71 374	103 079
Upplupna löner	4 717	4 551
Upplupna semesterlöner	11 442	10 126
Upplupna sociala avgifter	8 276	9 241
Övriga poster	23 956	6 400
Summa	<u>119 941</u>	<u>133 473</u>

Not 24 Justeringar för poster som inte ingår i kassaflöde, mm

	Koncernen	
	<u>2021</u>	<u>2020</u>
Av och nedskrivningar	39 824	32 368
Realisationsresultat	-	-106
Förändring i avsättningar	8 529	7 678
Övriga justeringar	-6 845	2 509
Valutakursdifferenser	299	1 707
Summa justeringar	<u>41 807</u>	<u>44 156</u>

Not 25 Resultat från andelar i koncernföretag

	Koncernen		Moderbolaget	
	<u>2021</u>	<u>2020</u>	<u>2021</u>	<u>2020</u>
Utdelningar	-	-	375 000	-
Summa	<u>0</u>	<u>0</u>	<u>375 000</u>	<u>0</u>



Not 26 Andelar i koncernföretag

<u>Koncernen</u>	<u>Org nr</u>	<u>Säte</u>	<u>Kapital- andel (%)</u>
Bäcklunda Fastigheter i Örebro AB	556702-1513	Örebro	100
Elon Group AB	556654-6213	Örebro	100
Vitvarumäklarna i Sverige AB	556322-1828	Stockholm	100
E5/AS	21832146	Köpenhamn	100
Elon Invest AB	556043-5074	Karlstad	100
Elon Sverige AB	556857-5525	Örebro	100
Elon Finland Ab	FO 3014115-4	Helsingfors	100
FDT Holding AB	556770-0793	Stockholm	100
Elon Norge A/S	977566596	Fredrikstad	100
Lambertseter A/S	994085603	Oslo	100
Elon Distribusjon A/S	951474371	Elverum	100
Elborg A/S	921659784	Borgenhaugen	80

<u>Moderbolaget</u>	<u>Kapital- andel %</u>	<u>Rösträtts- andel %</u>	<u>Antal aktier</u>	<u>Bokfört värde 21-12-31</u>	<u>Bokfört värde 20-12-31</u>	<u>Årets resultat</u>	<u>Eget kapital</u>
Elon Group AB	100	100	100 000	148 070	110 000	47 882	299 721
Bäcklunda Fastigheter i Örebro AB	100	100	1 000	250 100	-	2 221	3 024
Summa				398 170	110 000	50 103	302 745

	<u>Moderbolaget 2021</u>	<u>2020</u>
Ingående anskaffningsvärden	110 000	110 000
Erhållna andelar genom utdelning	250 100	-
Kapitaltillskott	38 070	-
Utgående ackumulerat anskaffningsvärde	398 170	110 000
Utgående redovisat värde	398 170	110 000

Not 27 Transaktioner med närstående

	<u>2021</u>	<u>2020</u>
Fordran på närstående		
FDT System Holding AB	-	2 200
Bäcklunda Fastigheter i Örebro AB	<u>35 000</u>	<u>-</u>
Summa	<u>35 000</u>	<u>2 200</u>
Skuld till närstående		
Elon Group AB	<u>14 749</u>	<u>66 579</u>
Summa	<u>14 749</u>	<u>66 579</u>

Not 28 Ställda säkerheter

	Koncernen	
	<u>2021-12-31</u>	<u>2020-12-31</u>
För egna avsättningar och skulder		
Avseende Skulder till kreditinstitut		
Fastighetsinteckningar	235 612	235 612
Företagsinteckningar	<u>163 850</u>	<u>163 850</u>
Summa avseende egna skulder och avsättningar	399 462	399 462
För övriga engagemang		
Garantiåtaganden	<u>1 000</u>	<u>1 000</u>
Summa ställda säkerheter	<u>400 462</u>	<u>400 462</u>

Not 30 Förslag till disposition av resultatet

Moderbolaget
2021

Till årsstämman förfogande står följande vinstmedel:

Överkursfond	27 542
Balanserade vinstmedel	2 384
Årets resultat	374 985

404 911

Styrelsen föreslår att vinstmedlen disponeras så att
i ny räkning överförs

404 911

404 911

Not 31 Händelser efter balansdagen

Inga händelser har skett efter räkenskapsårets utgång som fram till årsredovisningens avlämnande som väsentligt bedöms ha påverkat koncernens resultat eller finansiella ställning.

Den tidigare kommunicerade sammanslagningen av dottebolaget Elon Group AB och den noterade koncernen Electra Gruppen AB pågår enligt planerad tidplan. Beslut fattades på extra bolagsstämma 20 januari 2022 att avyttra Elon Group AB till Electra Gruppen AB enligt de tidigare kommunicerade villkoren.

Under mars 2022 skapades ett försämrat geopolitiskt läge genom Rysslands invasion av Ukraina. Vi kan förvänta oss effekter på varupriser och internationell konjunktur på grund av detta, vilket i sin tur sannolikt kommer att ge effekter för vår verksamhet.

Resultat- och balansräkningarna kommer att föreläggas årsstämman för fastställelse.


Örebro Enligt datum för digital signering



Stefan Lebrot
Verkställande direktör



Richard Jarneus



Pierre Mayr



Andreas Jansson



Frode Arntsen



Fredrik Johansson
Styrelseordförande



Mats Karlsson



Anette Fransson



Ulrika Persson



Peter Engell

Vår revisionsberättelse har lämnats den dag som framgår av vår elektroniska underskrift

Ernst & Young Aktiebolag



Johan Eklund
Auktoriserad Revisor



Verifikat

Transaktion 09222115557466973635

Dokument

Årsredovisning - ELON Group Holding AB (publ) 2021
final
Huvuddokument
39 sidor
Startades 2022-04-11 11:00:40 CEST (+0200) av Anders
Löthgren (AL)
Färdigställt 2022-04-19 09:06:18 CEST (+0200)

Initierare

Anders Löthgren (AL)
Elon Group AB
Personnummer 7312146694
Org. nr 556654-6213
anders.lothgren@elongroup.se
+46724023951

Signerande parter

Fredrik Johansson (FJ)
Personnummer 6701261916
fredrik.johansson@elon.se



A handwritten signature in black ink, appearing to be 'FJ'.

Namnet som returnerades från svenskt BankID var
"FREDRIK JOHANSSON"
Signerade 2022-04-11 11:20:36 CEST (+0200)

Stefan Lebrot (SL)
Personnummer 196910023511
stefan.lebrot@elongroup.se



A handwritten signature in black ink, appearing to be 'SL'.

Namnet som returnerades från svenskt BankID var
"STEFAN LEBROT"
Signerade 2022-04-11 11:01:38 CEST (+0200)

Richard Jarmeus (RJ)
Personnummer 197806061615
richard.jarmeus@elon.se

Mats Karlsson (MK)
Personnummer 197407256671
mats.karlsson@elon.se



2022072707096

Verifikat

Transaktion 09222115557466973635

2022072707097



Namnet som returnerades från svenskt BankID var "RICHARD JARMEUS"
Signerade 2022-04-11 14:48:03 CEST (+0200)



Namnet som returnerades från svenskt BankID var "Mats Olof Karlsson"
Signerade 2022-04-11 14:12:53 CEST (+0200)

Anette Fransson (AF)
Personnummer 196302186009
anette.lidkoping@elon.se



Namnet som returnerades från svenskt BankID var "ANETTE FRANSSON"
Signerade 2022-04-11 20:30:25 CEST (+0200)

Pierre Mayr (PM)
Personnummer 6201245096
pierre.mayr@elon.se



Namnet som returnerades från svenskt BankID var "PIERRE MAYR"
Signerade 2022-04-11 20:04:50 CEST (+0200)

Frode Arntsen (FA)
frode.arntsen@elon.no



Namnet som returnerades från norskt BankID var "Frode Arntsen"
BankID utställt av "Nordea Bank Abp filial i Norge"
2021-08-02 14:02:42 CEST (+0200)
Signerade 2022-04-11 11:45:04 CEST (+0200)

Andreas Jansson (AJ)
Personnummer 7608047150
andreas.jansson@elon.se



Namnet som returnerades från svenskt BankID var "Per-Erik Andreas Waara Jansson"
Signerade 2022-04-11 11:06:14 CEST (+0200)



Verifikat


Transaktion 09222115557466973635

2022072707098

Ulrika Persson (UP)

Personnummer 8004273663

ulrika.persson@elon.se



BankID

Namnet som returnerades från svenskt BankID var


"ULRIKA PERSSON"

Signerade 2022-04-11 11:19:05 CEST (+0200)

Peter Engell (PE)

Personnummer 6207280071

peter.engell@elon.se



BankID

Namnet som returnerades från svenskt BankID var


"Peter Gudmar Engell"

Signerade 2022-04-11 12:46:47 CEST (+0200)

Johan Eklund (JE)

Personnummer 197508310112

johan eklund@se.ey.com



BankID

Namnet som returnerades från svenskt BankID var

"Johan Fredrik Axel Eklund"

Signerade 2022-04-19 09:06:18 CEST (+0200)

Detta verifikat är utfärdat av Scrive. Information i kursiv stil är säkert verifierad av Scrive. Se de dolda bilagorna för mer information/bevis om detta dokument. Använd en PDF-läsare som t ex Adobe Reader som kan visa dolda bilagor för att se bilagorna. Observera att om dokumentet skrivs ut kan inte integriteten i papperskopian bevisas enligt nedan och att en vanlig papperutskrift saknar innehållet i de dolda bilagorna. Den digitala signaturen (elektroniska förseglingen) säkerställer att integriteten av detta dokument, inklusive de dolda bilagorna, kan bevisas matematiskt och oberoende av Scrive. För er bekvämlighet tillhandahåller Scrive även en tjänst för att kontrollera dokumentets integritet automatiskt på: <https://scrive.com/verify>





Building a better
working world
working world

2022072707099

Revisionsberättelse

Till bolagsstämman i ELON Group Holding AB (Publ), org.nr 556722-5221

Rapport om årsredovisningen och koncernredovisningen

Uttalanden

Vi har utfört en revision av årsredovisningen och koncernredovisningen för ELON Group Holding AB (Publ) för räkenskapsåret 2021-01-01 - 2021-12-31.

Enligt vår uppfattning har årsredovisningen och koncernredovisningen upprättats i enlighet med årsredovisningslagen och ger en i alla väsentliga avseenden rättvisande bild av moderbolagets och koncernens finansiella ställning per den 31 december 2021 och av dessas finansiella resultat och kassaflöden för året enligt årsredovisningslagen. Förvaltningsberättelsen är förenlig med årsredovisningens och koncernredovisningens övriga delar.

Vi tillstyrker därför att bolagsstämman fastställer resultaträkningen och balansräkningen för moderbolaget och koncernen.

Grund för uttalanden

Vi har utfört revisionen enligt International Standards on Auditing (ISA) och god revisionssed i Sverige. Vårt ansvar enligt dessa standarder beskrivs närmare i avsnittet *Revisorns ansvar*. Vi är oberoende i förhållande till moderbolaget och koncernen enligt god revisionssed i Sverige och har i övrigt fullgjort vårt yrkesetiska ansvar enligt dessa krav.

Vi anser att de revisionsbevis vi har inhämtat är tillräckliga och ändamålsenliga som grund för våra uttalanden.

Styrelsens och verkställande direktörens ansvar

Det är styrelsen och verkställande direktören som har ansvaret för att årsredovisningen och koncernredovisningen upprättas och att de ger en rättvisande bild enligt årsredovisningslagen. Styrelsen och verkställande direktören ansvarar även för den interna kontroll som de bedömer är nödvändig för att upprätta en årsredovisning och koncernredovisning som inte innehåller några väsentliga felaktigheter, vare sig dessa beror på oegentligheter eller misstag.

Vid upprättandet av årsredovisningen och koncernredovisningen ansvarar styrelsen och verkställande direktören för bedömningen av bolagets och koncernens förmåga att fortsätta verksamheten. De upplyser, när så är tillämpligt, om förhållanden som kan påverka förmågan att fortsätta verksamheten och att använda antagandet om fortsatt drift. Antagandet om fortsatt drift tillämpas dock inte om styrelsen och verkställande direktören avser att likvidera bolaget, upphöra med verksamheten eller inte har något realistiskt alternativ till att göra något av detta.

Revisorns ansvar

Våra mål är att uppnå en rimlig grad av säkerhet om att årsredovisningen och koncernredovisningen som helhet inte innehåller några väsentliga felaktigheter, vare sig dessa beror på oegentligheter eller misstag, och att lämna en revisionsberättelse som innehåller våra uttalanden. Rimlig säkerhet är en hög grad av säkerhet, men är ingen garanti för att en revision som utförs enligt ISA och god revisionssed i Sverige alltid kommer att upptäcka en väsentlig felaktighet om en sådan finns. Felaktigheter kan uppstå på grund av oegentligheter eller misstag och anses vara väsentliga om de enskilt eller tillsammans rimligen kan förväntas påverka de ekonomiska beslut som användare fattar med grund i årsredovisningen och koncernredovisningen.

Som del av en revision enligt ISA använder vi professionellt omdöme och har en professionellt skeptisk inställning under hela revisionen. Dessutom:

- identifierar och bedömer vi riskerna för väsentliga felaktigheter i årsredovisningen och koncernredovisningen, vare sig dessa beror på oegentligheter eller misstag, utformar och utför granskningsåtgärder bland annat utifrån dessa risker och inhämtar revisionsbevis som är tillräckliga och ändamålsenliga för att utgöra en grund för våra uttalanden. Risken för att inte upptäcka en väsentlig felaktighet till följd av oegentligheter är högre än för en väsentlig felaktighet som beror på misstag, eftersom oegentligheter kan innefatta agerande i maskopi, förfalskning, avsiktliga utelämnanden, felaktig information eller åsidosättande av intern kontroll.
- skaffar vi oss en förståelse av den del av bolagets interna kontroll som har betydelse för vår revision för att utforma granskningsåtgärder som är lämpliga med hänsyn till omständigheterna, men inte för att uttala oss om effektiviteten i den interna kontrollen.
- utvärderar vi lämpligheten i de redovisningsprinciper som används och rimligheten i styrelsens och verkställande direktörens uppskattningar i redovisningen och tillhörande upplysningar.
- drar vi en slutsats om lämpligheten i att styrelsen och verkställande direktören använder antagandet om fortsatt drift vid upprättandet av årsredovisningen och koncernredovisningen. Vi drar också en slutsats, med grund i de inhämtade revisionsbevisen, om det finns någon väsentlig osäkerhetsfaktor som avser sådana händelser eller förhållanden som kan leda till betydande tvivel om bolagets och koncernens förmåga att fortsätta verksamheten. Om vi drar slutsatsen att det finns en väsentlig osäkerhetsfaktor, måste vi i revisionsberättelsen fästa uppmärksamheten på upplysningarna i årsredovisningen och koncernredovisningen om den väsentliga osäkerhetsfaktorn eller, om sådana upplysningar är otillräckliga, modifiera uttalandet om årsredovisningen och koncernredovisningen. Våra slutsatser baseras på de revisionsbevis som inhämtas fram till datumet för revisionsberättelsen. Dock kan framtida händelser eller förhållanden göra att ett bolag och en koncern inte längre kan fortsätta verksamheten.
- utvärderar vi den övergripande presentationen, strukturen och innehållet i årsredovisningen och koncernredovisningen, däribland upplysningarna, och om årsredovisningen och koncernredovisningen återger de underliggande transaktionerna och händelserna på ett sätt som ger en rättvisande bild.
- inhämtar vi tillräckliga och ändamålsenliga revisionsbevis avseende den finansiella informationen för enheterna eller affärsaktiviteterna inom koncernen för att göra ett uttalande avseende koncernredovisningen. Vi ansvarar för styrning, övervakning och utförande av koncernrevisionen. Vi är ensamt ansvariga för våra uttalanden.

Vi måste informera styrelsen om bland annat revisionens planerade omfattning och inriktning samt tidpunkten för den. Vi måste också informera om betydelsefulla iakttagelser under revisionen, däribland de eventuella betydande brister i den interna kontrollen som vi identifierat.

Rapport om andra krav enligt lagar och andra författningar

Uttalanden

Utöver vår revision av årsredovisningen och koncernredovisningen har vi även utfört en revision av styrelsens och verkställande direktörens förvaltning för ELON Group Holding AB (Publ) för räkenskapsåret 2021-01-01 - 2021-12-31 samt av förslaget till dispositioner beträffande bolagets vinst eller förlust.

Vi tillstyrker att bolagsstämman disponerar vinsten enligt förslaget i förvaltningsberättelsen och beviljar styrelsens ledamöter och verkställande direktören ansvarsfrihet för räkenskapsåret.

Grund för uttalanden

Vi har utfört revisionen enligt god revisionssed i Sverige. Vårt ansvar enligt denna beskrivs närmare i avsnittet *Revisorns ansvar*. Vi är oberoende i förhållande till moderbolaget och koncernen enligt god revisorssed i Sverige och har i övrigt fullgjort vårt yrkesetiska ansvar enligt dessa krav.

Vi anser att de revisionsbevis vi har inhämtat är tillräckliga och ändamålsenliga som grund för våra uttalanden.

Styrelsens och verkställande direktörens ansvar

Det är styrelsen som har ansvaret för förslaget till dispositioner beträffande bolagets vinst eller förlust. Vid förslag till utdelning innefattar detta bland annat en bedömning av om utdelningen är försvarlig med hänsyn till de krav som bolagets och koncernens verksamhetsart, omfattning och risker ställer på storleken av moderbolagets och koncernens egna kapital, konsolideringsbehov, likviditet och ställning i övrigt.

Styrelsen ansvarar för bolagets organisation och förvaltningen av bolagets angelägenheter. Detta innefattar bland annat att förlöpande bedöma bolagets och koncernens ekonomiska situation och att tillse att bolagets organisation är utformad så att bokföringen, medelsförvaltningen och bolagets ekonomiska angelägenheter i övrigt kontrolleras på ett betryggande sätt. Verkställande direktören ska sköta den löpande förvaltningen enligt styrelsens riktlinjer och anvisningar och bland annat vidta de åtgärder som är nödvändiga för att bolagets bokföring ska fullgöras i överensstämmelse med lag och för att medelsförvaltningen ska skötas på ett betryggande sätt.

Revisorns ansvar

Vårt mål beträffande revisionen av förvaltningen, och därmed vårt uttalande om ansvarsfrihet, är att inhämta revisionsbevis för att med en rimlig grad av säkerhet kunna bedöma om någon styrelseledamot eller verkställande direktören i något väsentligt avseende:

- företagit någon åtgärd eller gjort sig skyldig till någon försummelse som kan föranleda ersättningsskyldighet mot bolaget, eller
- på något annat sätt handlat i strid med aktiebolagslagen, årsredovisningslagen eller bolagsordningen.

Vårt mål beträffande revisionen av förslaget till dispositioner av bolagets vinst eller förlust, och därmed vårt uttalande om detta, är att med rimlig grad av säkerhet bedöma om förslaget är förenligt med aktiebolagslagen.

Rimlig säkerhet är en hög grad av säkerhet, men ingen garanti för att en revision som utförs enligt god revisionssed i Sverige alltid kommer att upptäcka åtgärder eller försummelser som kan föranleda ersättningsskyldighet mot bolaget, eller att ett förslag till dispositioner av bolagets vinst eller förlust inte är förenligt med aktiebolagslagen.

Som en del av en revision enligt god revisionssed i Sverige använder vi professionellt omdöme och har en professionellt skeptisk inställning under hela revisionen. Granskningen av förvaltningen och förslaget till dispositioner av bolagets vinst eller förlust grundar sig främst på revisionen av räkenskaperna. Vilka tillkommande granskningsåtgärder som utförs baseras på vår professionella bedömning med utgångspunkt i risk och väsentlighet. Det innebär att vi fokuserar granskningen på sådana åtgärder, områden och förhållanden som är väsentliga för verksamheten och där avsteg och överträdelser skulle ha särskild betydelse för bolagets situation. Vi går igenom och prövar fattade beslut, beslutsunderlag, vidtagna åtgärder och andra förhållanden som är relevanta för vårt uttalande om ansvarsfrihet. Som underlag för vårt uttalande om styrelsens förslag till dispositioner beträffande bolagets vinst eller förlust har vi granskat om förslaget är förenligt med aktiebolagslagen.

Karlstad den dag som framgår av vår elektroniska underskrift.

Ernst & Young AB

Johan Eklund
Auktoriserad revisor

PENNEO

Signaturerna i detta dokument är juridiskt bindande. Dokumentet är signerat genom Penneo™ för säker digital signering.
Tecknarnas identitet har lagrats, och visas nedan.

"Med min signatur bekräftar jag innehållet och alla datum i detta dokumentet."

Johan Fredrik Axel Eklund

Auktoriserad revisor

Serienummer: 19750831xxxx

IP: 147.161.xxx.xxx

2022-04-19 07:23:34 UTC



2022072707101

Penneo dokumentnyckel: DZ4ZC-D53Z5-BKQ5O-BV6EG-FEIEW-YX671

Detta dokument är digitalt signerat genom Penneo.com. Den digitala signeringsdatan i dokumentet är säkrad och validerad genom det datogenererade hashvärdet hos det originella dokumentet. Dokumentet är låst och tidsstäplat med ett certifikat från en betrodd tredje part. All kryptografisk information är innesluten i denna PDF, för framtida validering om så krävs.

Hur man verifierar originaliteten hos dokumentet

Detta dokument är skyddat genom ett Adobe CDS certifikat. När du öppnar

dokumentet i Adobe Reader bör du se att dokumentet är certifierat med **Penneo e-signature service** <penneo@penneo.com> Detta garanterar att dokumentets innehåll inte har ändrats.

Du kan verifiera den kryptografiska informationen i dokumentet genom att använda Penneos validator, som finns på <https://penneo.com/validate>