

**Årsredovisning**  
och  
**Koncernredovisning**  
för  
**Revent International AB**

556201-1147

Räkenskapsåret


2021

**Fastställelseintyg**

Undertecknad verkställande direktör i Revent International AB intygar att resultaträkningen och balansräkningen i årsredovisningen för moderbolaget samt koncernresultaträkningen och koncernbalansräkningen har fastställts på årsstämman den 30 juni 2022. Årsstämman beslutade att godkänna styrelsens förslag till resultatdisposition.

Jag intygar också att innehållet i årsredovisningen och revisionsberättelsen stämmer överens med originalen.

Upplands Väsby den 30 juni 2022



Per Junesand

**Årsredovisning**  
och  
**Koncernredovisning**  
för  
**Revent International AB**  
556201-1147  
Räkenskapsåret  
2021

Styrelsen för Revent International AB avger följande årsredovisning och koncernredovisning för räkenskapsåret 2021.

Årsredovisningen är upprättad i svenska kronor, SEK. Om inte annat särskilt anges, redovisas alla belopp i hela kronor (kr). Uppgifter inom parentes avser föregående år.

## Förvaltningsberättelse

### Information om verksamheten

Revent International AB grundades 1952 och bedriver sedan 1958 utveckling, tillverkning och försäljning av ugnar samt annan bageriutrustning. Bolagets högkvalitativa produkter exporteras övervägande och varumärket är välkänt världen över. Bolaget är idag en världsledande aktör både avseende kvalite och försäljningsvolym av roterande stickugnar.

Försäljningen sker via dotterbolag samt fristående distributörer.

Företaget har sitt säte i Upplands Väsby.

### Väsentliga händelser under räkenskapsåret

Liksom under hösten 2020 fortsatte Covid att bitvis påverka Koncernens orderläge negativt under början av året för att sedan förbättras rejält. Då Bolaget under 2020 kunde undvika uppsägningar bibehölls värdefull kompetens och erfarenhet vilket möjliggjorde att Bolaget omgående kunde skruva upp produktionstakten. Ungefär vid samma tidpunkt som orderläget förbättrades började Moderbolaget samt vår produktionsanläggning i USA dock få problem med materialförsörjningen vilket fortsatte under resten av året. Under sensommaren försvårades läget ytterligare pga. av stigande material- och transportkostnader.

Tack vare de kraftfulla besparingsåtgärder som redan påbörjats under 2020 och som fortsatte under 2021 samt prishöjningar och det mycket goda orderläget under Q2-Q4 lyckades Koncernen ändock uppnå ett tillfredställande resultat med förstärkt likviditet.

Koncernens långsiktiga målsättning att ytterligare stärka sin marknadsposition ligger fast och det strategiska samarbete med två andra aktörer inom branschen som inletts har under året utökats.

### Förväntad framtida utveckling samt väsentliga risker och osäkerhetsfaktorer

2022 har inletts som 2021 slutade med en stark orderingång, stora störningar vad gäller materialförsörjning samt stigande materialpriser. Detta har föranlett att koncernen har under början av året genomfört ytterligare prishöjningar. Den största utmaningen för Koncernen under resterande år är störningar av materialförsörjning och transport. Vad gäller prisstegringar från våra leverantörer kan en viss avmattning skönjas vilket kan vara en indikation på minskad orderingång för Koncernens leverantörer.

Liksom föregående år är koncernen genom sin verksamhet exponerad gentemot olika slag av finansiella risker som påverkar resultat och kassaflöde. Den finansiella riskexponeringen utgörs av valutarisker i kommersiella flöden. Riskerna hanteras dels genom terminsförsäljningar av valutor, dels genom en god spridning på marknader och sammansättning av kunder.

h

## Forskning och utveckling

Bolagets utvecklingsverksamhet är inriktad på framtagning av nya modeller av ugnar i egen regi.

## Ägarförhållanden

Bolaget är moderbolag till Revent Incorporated (USA), Revent Praha sro. (Tjeckien) samt Revent GmbH (Tyskland)

### Flerårsöversikt (Tkr)

	2021	2020	2019	2018	2017
<b>Koncernen</b>					
Nettoomsättning	291 956	260 993	335 963	346 462	362 169
Resultat efter finansiella poster	26 405	2 608	-327	-16 970	10 202
Balansomslutning	199 546	152 345	196 199	196 751	192 329
Antal anställda	126	128	152	151	143
Avkastning på eget kap. (%)	20,23	2,45	-7,58	-36,01	10,80
Avkastning på totalt kap. (%)	13,98	4,54	1,07	-7,11	6,60
Soliditet (%)	65,38	69,77	53,56	38,68	49,20
<b>Moderbolaget</b>					
Nettoomsättning	192 204	153 249	182 587	196 172	217 900
Resultat efter finansiella poster	18 317	-115	-6 350	-24 922	10 119
Balansomslutning	148 744	127 212	145 812	149 833	164 770
Antal anställda	80	83	94	93	89
Avkastning på eget kap. (%)	17,99	-0,13	-7,58	-36,01	10,60
Avkastning på totalt kap. (%)	18,75	5,44	-3,55	-3,64	7,10
Soliditet (%)	68,47	68,73	60,40	45,60	57,70

För definitioner av nyckeltal, se Redovisnings- och värderingsprinciper.

## Förändring av eget kapital

	Aktie- kapital	Övrigt tillskjutet kapital	Annat eget kapital inkl. årets resultat	Totalt		
<b>Koncernen</b>						
Belopp vid årets ingång	16 000 000	20 680 000	68 236 833	104 916 833		
Disposition enligt beslut av årets årsstämma:						
Omräkningsdifferens			2 975 643	2 975 643		
Årets resultat			22 572 190	22 572 190		
<b>Belopp vid årets utgång</b>	<b>16 000 000</b>	<b>20 680 000</b>	<b>93 784 666</b>	<b>130 464 666</b>		
<b>Moderbolaget</b>	<b>Aktie- kapital</b>	<b>Fond utveck- lingsutgifter</b>	<b>Reserv- fond</b>	<b>Balanserat resultat</b>	<b>Årets resultat</b>	<b>Totalt</b>
Belopp vid årets ingång	16 000 000	8 149 863	800 000	57 145 838	-183 099	81 912 602
Disposition enligt beslut av årets årsstämma:						
Balanseras i ny räkning		2 027 645		-2 210 744	183 099	0
Årets resultat					10 773 872	10 773 872
<b>Belopp vid årets utgång</b>	<b>16 000 000</b>	<b>10 177 508</b>	<b>800 000</b>	<b>54 935 094</b>	<b>10 773 872</b>	<b>92 686 474</b>

**Förslag till vinstdisposition**

Styrelsen föreslår att till förfogande stående vinstmedel (kronor):

balanserad vinst	54 935 093
årets vinst	10 773 872
	<b>65 708 965</b>

disponeras så att	
i ny räkning överföres	65 708 965
	<b>65 708 965</b>

Koncernens och moderbolagets resultat och ställning i övrigt framgår av efterföljande resultat- och balansräkningar samt kassaflödesanalyser med noter.

h

## Koncernens Resultaträkning

	Not	2021-01-01 -2021-12-31	2020-01-01 -2020-12-31
Nettoomsättning	4	291 955 984	260 992 757
Övriga rörelseintäkter	5	9 298 241	8 671 016
		<b>301 254 225</b>	<b>269 663 773</b>
<b>Rörelsens kostnader</b>			
Råvaror och förnödenheter		-142 817 557	-137 200 257
Övriga externa kostnader	6, 7	-51 204 889	-46 690 046
Personalkostnader	8	-73 255 604	-70 814 537
Avskrivningar och nedskrivningar av materiella och immateriella anläggningstillgångar		-5 574 567	-8 037 762
Övriga rörelsekostnader		-514 089	-1 410
		<b>-273 366 706</b>	<b>-262 744 012</b>
<b>Rörelseresultat</b>		<b>27 887 519</b>	<b>6 919 761</b>
<b>Resultat från finansiella poster</b>			
Resultat från övriga värdepapper och fordringar som är anläggningstillgångar	9	-800 000	-3 261 051
Räntekostnader och liknande resultatposter		-682 818	-1 050 545
		<b>-1 482 818</b>	<b>-4 311 596</b>
<b>Resultat efter finansiella poster</b>		<b>26 404 701</b>	<b>2 608 165</b>
<b>Resultat före skatt</b>		<b>26 404 701</b>	<b>2 608 165</b>
Skatt på årets resultat	10	-2 863 356	-542 490
Uppskjuten skatt	10	-969 155	0
<b>Årets resultat</b>		<b>22 572 190</b>	<b>2 065 675</b>
Hänförligt till moderföretagets aktieägare		22 572 190	2 065 675

h

## Koncernens Balansräkning

Not                      2021-12-31                      2020-12-31

### TILLGÅNGAR

#### Anläggningstillgångar

##### *Immateriella anläggningstillgångar*

Balanserade utgifter för utvecklingsarbeten och liknande arbeten

11                      10 177 508                      11 835 231  
**10 177 508                      11 835 231**

##### *Materiella anläggningstillgångar*

Maskiner och andra tekniska anläggningar  
Inventarier, verktyg och installationer

12                      4 678 483                      4 625 000  
13                      9 375 039                      10 808 000  
**14 053 522                      15 433 000**

##### *Finansiella anläggningstillgångar*

Andelar i intresseföretag och gemensamt styrda företag  
Andra långfristiga värdepappersinnehav  
Andra långfristiga fordringar

14                      0                      0  
15                      1 121 059                      1 919 862  
16                      0                      316 424  
**1 121 059                      2 236 286**

**Summa anläggningstillgångar**

**25 352 089                      29 504 517**

#### Omsättningstillgångar

##### *Varulager m m*

Råvaror och förnödenheter  
Varor under tillverkning  
Färdiga varor och handelsvaror  
Förskott till leverantörer

55 713 598                      43 891 377  
2 447 205                      3 749 807  
5 611 025                      5 041 238  
1 571 211                      0  
**65 343 039                      52 682 422**

##### *Kortfristiga fordringar*

Kundfordringar  
Aktuella skattefordringar  
Övriga fordringar  
Förutbetalda kostnader och upplupna intäkter

57 742 499                      33 396 728  
2 866 594                      4 052 923  
5 546 349                      11 475 926  
17                      15 528 707                      13 546 788  
**81 684 149                      62 472 365**

##### *Kassa och bank*

**Summa omsättningstillgångar**

27 167 144                      7 686 158  
**174 194 332                      122 840 945**

**SUMMA TILLGÅNGAR**

**199 546 421                      152 345 462**

## Koncernens Balansräkning

Not                      2021-12-31                      2020-12-31

### EGET KAPITAL OCH SKULDER

<b>Eget kapital</b>	18		
<b>Eget kapital hänförligt till moderföretagets aktieägare</b>			
Aktiekapital		16 000 000	16 000 000
Övrigt tillskjutet kapital		20 680 000	20 680 000
Annat eget kapital inklusive årets resultat		93 784 666	68 236 833
<b>Eget kapital hänförligt till moderföretagets aktieägare</b>		<b>130 464 666</b>	<b>104 916 833</b>
<b>Summa eget kapital</b>		<b>130 464 666</b>	<b>104 916 833</b>
<b>Avsättningar</b>			
Uppskjuten skatteskuld		2 375 768	1 372 620
Övriga avsättningar	19	755 135	483 177
		<b>3 130 903</b>	<b>1 855 797</b>
<b>Långfristiga skulder</b>			
Övriga skulder		6 993 586	6 643 391
		<b>6 993 586</b>	<b>6 643 391</b>
<b>Kortfristiga skulder</b>			
Checkräkningskredit	21	1 378 193	1 765 228
Förskott från kunder		7 965 029	3 293 589
Leverantörsskulder		27 589 004	13 113 681
Övriga skulder		3 384 226	9 106 725
Upplupna kostnader och förutbetalda intäkter	22	18 640 814	11 650 218
		<b>58 957 266</b>	<b>38 929 441</b>
<b>SUMMA EGET KAPITAL OCH SKULDER</b>		<b>199 546 421</b>	<b>152 345 462</b>

## Koncernens Kassaflödesanalys

	Not	2021-01-01 -2021-12-31	2020-01-01 -2020-12-31
<b>Den löpande verksamheten</b>			
Resultat efter finansiella poster		26 404 701	2 608 165
Justeringar för poster som inte ingår i kassaflödet m.m.	23	6 632 158	8 650 609
Betald skatt		-1 677 027	-2 024 413
<b>Kassaflöde från den löpande verksamheten före förändringar av rörelsekapital</b>		<b>31 359 832</b>	<b>9 234 361</b>
<b>Kassaflöde från förändringar i rörelsekapital</b>			
Förändring av varulager och pågående arbeten		-12 660 617	13 071 331
Förändring kundfordringar		-24 345 771	29 843 530
Förändring av kortfristiga fordringar		3 947 658	-4 560 314
Förändring leverantörsskulder		14 475 323	-19 684 319
Förändring av kortfristiga skulder		5 552 502	7 322 683
<b>Kassaflöde från den löpande verksamheten</b>		<b>18 328 927</b>	<b>35 227 272</b>
<b>Investeringsverksamheten</b>			
Investeringar i immateriella anläggningstillgångar		-431 804	-1 291 223
Försäljning av immateriella anläggningstillgångar		392 083	0
Investeringar i materiella anläggningstillgångar		-271 062	-395 700
Försäljning av finansiella anläggningstillgångar		316 424	0
<b>Kassaflöde från investeringsverksamheten</b>		<b>5 641</b>	<b>-1 686 923</b>
<b>Finansieringsverksamheten</b>			
Upptagna lån		350 195	0
Amortering av lån		0	-30 768 456
Förändring kortfristiga placeringar		0	204 353
<b>Kassaflöde från finansieringsverksamheten</b>		<b>350 195</b>	<b>-30 564 103</b>
<b>Årets kassaflöde</b>		<b>18 684 763</b>	<b>2 976 246</b>
<b>Likvida medel vid årets början</b>			
Likvida medel vid årets början		7 686 414	4 710 168
<b>Kursdifferens i likvida medel</b>			
Kursdifferens i likvida medel		795 967	0
<b>Likvida medel vid årets slut</b>		<b>27 167 144</b>	<b>7 686 414</b>

## Moderbolagets Resultaträkning

	Not	2021-01-01 -2021-12-31	2020-01-01 -2020-12-31
<b>Rörelsens intäkter</b>			
Nettoomsättning	4	192 203 907	153 215 361
Övriga rörelseintäkter	5	4 456 072	8 671 000
		<b>196 659 979</b>	<b>161 886 361</b>
<b>Rörelsens kostnader</b>			
Råvaror och förnödenheter		-94 245 099	-70 366 378
Övriga externa kostnader	6, 7	-33 709 772	-38 948 807
Personalkostnader	8	-47 792 281	-44 774 179
Avskrivningar och nedskrivningar av materiella och immateriella anläggningstillgångar		-2 264 240	-4 789 292
Övriga rörelsekostnader		0	-1 410
		<b>-178 011 392</b>	<b>-158 880 066</b>
<b>Rörelseresultat</b>	24	<b>18 648 587</b>	<b>3 006 295</b>
<b>Resultat från finansiella poster</b>			
Resultat från andelar i koncernföretag	25	0	130 774
Resultat från övriga värdepapper och fordringar som är anläggningstillgångar	9	-800 000	-3 261 051
Övriga ränteintäkter och liknande resultatposter	26	760 741	531 508
Räntekostnader och liknande resultatposter		-292 692	-522 713
		<b>-331 951</b>	<b>-3 121 482</b>
<b>Resultat efter finansiella poster</b>		<b>18 316 636</b>	<b>-115 187</b>
Bokslutsdispositioner	27	-4 506 302	588 743
<b>Resultat före skatt</b>		<b>13 810 334</b>	<b>473 556</b>
Skatt på årets resultat	10	-3 036 462	-656 655
<b>Årets resultat</b>		<b>10 773 872</b>	<b>-183 099</b>

## Moderbolagets Balansräkning

Not 2021-12-31 2020-12-31

### TILLGÅNGAR

#### Anläggningstillgångar

##### *Immateriella anläggningstillgångar*

Balanserade utgifter för utvecklingsarbeten och liknande arbeten

11	10 177 508	11 835 231
	<b>10 177 508</b>	<b>11 835 231</b>

##### *Materiella anläggningstillgångar*

Maskiner och andra tekniska anläggningar  
Inventarier, verktyg och installationer

12	640 017	891 876
13	601 851	788 844
	<b>1 241 868</b>	<b>1 680 720</b>

##### *Finansiella anläggningstillgångar*

Andelar i koncernföretag  
Andelar i intresseföretag och gemensamt styrda företag  
Andra långfristiga värdepappersinnehav  
Andra långfristiga fordringar

28, 29	9 009 880	9 009 880
14	0	0
15	1 119 862	1 919 862
16	0	0
	<b>10 129 742</b>	<b>10 929 742</b>

#### Summa anläggningstillgångar

<b>21 549 118</b>	<b>24 445 693</b>
-------------------	-------------------

#### Omsättningstillgångar

##### *Varulager m m*

Råvaror och förnödenheter  
Varor under tillverkning  
Färdiga varor och handelsvaror  
Förskott till leverantörer

25 118 009	21 999 145
2 447 205	874 673
3 560 570	3 508 207
1 571 211	0
<b>32 696 995</b>	<b>26 382 025</b>

##### *Kortfristiga fordringar*

Kundfordringar  
Fordringar hos koncernföretag  
Övriga fordringar  
Förutbetalda kostnader och upplupna intäkter

20 813 926	13 061 422
45 898 667	46 476 977
1 860 511	1 443 826
17 2 094 429	10 894 631
<b>70 667 533</b>	<b>71 876 856</b>

##### *Kassa och bank*

Summa omsättningstillgångar

20 23 830 495	4 762 030
<b>127 195 023</b>	<b>103 020 911</b>

### SUMMA TILLGÅNGAR

<b>148 744 141</b>	<b>127 466 604</b>
--------------------	--------------------

## Moderbolagets Balansräkning

Not                      2021-12-31                      2020-12-31

### EGET KAPITAL OCH SKULDER

<b>Eget kapital</b>	18, 30		
<i>Bundet eget kapital</i>			
Aktiekapital		16 000 000	16 000 000
Reservfond		800 000	800 000
Fond för utvecklingsutgifter		10 177 508	8 149 863
		<b>26 977 508</b>	<b>24 949 863</b>
<i>Fritt eget kapital</i>			
Balanserad vinst eller förlust		54 935 093	57 145 838
Årets resultat		10 773 872	-183 099
		<b>65 708 965</b>	<b>56 962 739</b>
<b>Summa eget kapital</b>		<b>92 686 473</b>	<b>81 912 602</b>
<b>Obeskattade reserver</b>	31	11 532 853	7 026 551
<b>Avsättningar</b>			
Övriga avsättningar	19	337 018	230 518
<b>Summa avsättningar</b>		<b>337 018</b>	<b>230 518</b>
<b>Kortfristiga skulder</b>			
Checkräkningskredit	21	0	0
Förskott från kunder		3 742 424	715 498
Leverantörsskulder		17 700 213	11 252 658
Skulder till koncernföretag		9 733	0
Aktuella skatteskulder		2 305 398	25 101
Övriga skulder		2 725 348	2 596 128
Upplupna kostnader och förutbetalda intäkter	22	17 704 681	23 707 548
<b>Summa kortfristiga skulder</b>		<b>44 187 797</b>	<b>38 296 933</b>
<b>SUMMA EGET KAPITAL OCH SKULDER</b>		<b>148 744 141</b>	<b>127 466 604</b>

## Moderbolagets Kassaflödesanalys

	Not	2021-01-01 -2021-12-31	2020-01-01 -2020-12-31
<b>Den löpande verksamheten</b>			
Resultat efter finansiella poster		18 316 636	-115 186
Justeringar för poster som inte ingår i kassaflödet	23	3 170 742	8 008 376
Betald skatt		-756 165	905 393
<b>Kassaflöde från den löpande verksamheten före förändring av rörelsekapital</b>		<b>20 731 213</b>	<b>8 798 583</b>
<b>Kassaflöde från förändring av rörelsekapitalet</b>			
Förändring av varulager och pågående arbete		-6 314 970	2 870 193
Förändring av kundfordringar		-7 752 504	1 169 068
Förändring av kortfristiga fordringar		8 961 807	9 651 202
Förändring av leverantörsskulder		6 447 555	-7 723 040
Förändring av kortfristiga skulder		-2 836 988	-9 865 149
<b>Kassaflöde från den löpande verksamheten</b>		<b>19 236 113</b>	<b>4 900 857</b>
<b>Investeringsverksamheten</b>			
Investeringar i immateriella anläggningstillgångar		-431 804	-1 291 123
Försäljning av immateriella anläggningstillgångar		392 083	0
Investeringar i materiella anläggningstillgångar		-127 927	-330 299
<b>Kassaflöde från investeringsverksamheten</b>		<b>-167 648</b>	<b>-1 621 422</b>
<b>Årets kassaflöde</b>		<b>19 068 465</b>	<b>3 279 435</b>
<b>Likvida medel vid årets början</b>			
Likvida medel vid årets början		4 762 030	1 482 595
<b>Likvida medel vid årets slut</b>		<b>23 830 495</b>	<b>4 762 030</b>

## Noter

### Not 1 Redovisnings- och värderingsprinciper

#### Allmänna upplysningar

Årsredovisningen och koncernredovisningen är upprättad i enlighet med årsredovisningslagen och BFNAR 2012:1 Årsredovisning och koncernredovisning (K3).

Fordringar och skulder i utländsk valuta har värderats till balansdagens kurs. Kursvinster och kursförluster på rörelsefordringar och rörelseskulder redovisas i rörelseresultatet medan kursvinster och kursförluster på finansiella fordringar och skulder redovisas som finansiella poster.

För säkring av tillgång eller skuld mot valutakursrisk används valutaterminer.

Redovisningsprinciperna är oförändrade jämfört med föregående år.

Moderföretaget och koncernen tillämpar samma redovisningsprinciper om inte annat framgår nedan.

#### Intäktsredovisning

Intäkter har tagits upp till verkligt värde av vad som erhållits eller kommer att erhållas och redovisas i den omfattning det är sannolikt att de ekonomiska fördelarna kommer att tillgodogöras bolaget och intäkterna kan beräknas på ett tillförlitligt sätt.

Vid försäljning av varor redovisas normalt inkomsten som intäkt när de väsentliga förmåner och risker som är förknippade med ägandet av varan har överförts från företaget till köparen.

#### Pågående tjänsteuppdrag

Inkomster från uppdrag till fast pris redovisas som intäkt enligt uppdragens respektive färdigställandegrad, så kallad successiv vinstavräkning. Färdigställandegraden fastställs huvudsakligen genom att jämföra nedlagda uppdragsutgifter med totala uppdragsutgifter.

När utfallet kan beräknas på ett tillförlitligt sätt redovisas uppdragsinkomsten och hänförliga uppdragsutgifter i resultaträkningen med utgångspunkt från färdigställandegraden av aktiviteterna på balansdagen.

Om det ekonomiska utfallet av ett uppdrag inte kan beräknas på ett tillförlitligt sätt redovisas en intäkt endast med ett belopp som motsvarar de uppkomna uppdragsutgifter som sannolikt kommer att ersättas av beställaren. Om det är sannolikt att de totala uppdragsutgifterna kommer att överstiga den totala uppdragsinkomsten från ett uppdrag redovisas den befarade förlusten som en kostnad omgående i resultaträkningen.

I balansräkningen jämförs redovisade intäkter med de belopp som fakturerats beställaren under samma period. Om de fakturerade beloppen överstiger den redovisade intäkten utgör mellanskillnaden en skuld, vilken redovisas som fakturerad men ej upparbetad intäkt. Om intäkten överstiger de fakturerade beloppen utgör mellanskillnaden en fordran vilken redovisas som upparbetad men ej fakturerad intäkt. *u*

## Koncernredovisning

### *Konsolideringsmetod*

Koncernredovisningen har upprättats enligt förvärvsmetoden. Detta innebär att förvärvade verksamheters identifierbara tillgångar och skulder redovisas till marknadsvärde enligt upprättad förvärvsanalys.

Överstiger verksamhetens anskaffningsvärde det beräknade marknadsvärdet av de förväntade nettotillgångarna enligt förvärvsanalysen redovisas skillnaden som goodwill.

### *Dotterföretag*

Koncernredovisningen omfattar, förutom moderföretaget, samtliga företag i vilka moderföretaget direkt eller indirekt har mer än 50 % av röstetalet eller på annat sätt innehar det bestämmande inflytandet och därmed har en rätt att utforma företagets finansiella och operativa strategier i syfte att erhålla ekonomiska fördelar.

### *Intresseföretag och Gemensamt styrt företag*

Som intresseföretag räknas sådana företag där företaget har ett betydande men inte bestämmande inflytande. Ett betydande inflytande anses normalt föreligga när företaget äger minst 20 % men inte mer än 50 % av rösterna i ett annat företag.

### *Transaktioner mellan koncernföretag*

Koncerninterna fordringar och skulder samt transaktioner mellan koncernföretag liksom orealiserade vinster elimineras i sin helhet. Orealiserade förluster elimineras också såvida inte transaktionen motsvarar ett nedskrivningsbehov.

Förändring av internvinst under räkenskapsåret har eliminerats i koncernresultaträkningen.

### *Omräkning av utländska dotterföretag*

Utländska dotterföretags bokslut har omräknats enligt dagskursmetoden. Samtliga poster i balansräkningen har omräknats till balansdagskurs. Alla poster i resultaträkningen har omräknats till genomsnittskurs under räkenskapsåret. Differenser som uppkommer redovisas direkt i eget kapital.

Företaget redovisar internt upparbetade immateriella anläggningstillgångar enligt aktiveringsmodellen. Det innebär att samtliga utgifter som avser framtagandet av en internt upparbetad immateriell anläggningstillgång aktiveras och skrivs av under tillgångens beräknade nyttjandeperiod, under förutsättningarna att kriterierna i BFNAR 2012:1 är uppfyllda.

### **Anläggningstillgångar**

Immateriella och materiella anläggningstillgångar redovisas till anskaffningsvärde minskat med ackumulerade avskrivningar enligt plan och eventuella nedskrivningar.

Avskrivning sker linjärt över den förväntade nyttjandeperioden med hänsyn till väsentligt restvärde. Följande avskrivningsprocent tillämpas:

Balanserade utgifter för utvecklingsarbeten	10-20 %
Maskiner och andra tekniska anläggningar	14-20 %
Inventarier, verktyg och installationer	20-33 %
Byggnadsinventarier	10-20 %

### **Finansiella instrument**

Finansiella instrument värderas utifrån anskaffningsvärdet. Instrumentet redovisas i balansräkningen när bolaget blir part i instrumentets avtalsmässiga villkor. Finansiella tillgångar tas bort från balansräkningen när rätten att erhålla kassaflöden från instrumentet har löpt ut eller överförs och bolaget har överfört i stort sett alla risker och förmåner som är förknippade med äganderätten. Finansiella skulder tas bort från balansräkningen när förpliktelserna har reglerats eller på annat sätt upphört.

### ***Andelar i dotterföretag***

Andelar i dotterföretag redovisas till anskaffningsvärde efter avdrag för eventuella nedskrivningar. I anskaffningsvärdet ingår köpeskillingen som erlagts för aktierna samt förvärvskostnader. Eventuella kapitaltillskott läggs till anskaffningsvärdet när de uppkommer.

### ***Andra långfristiga värdepappersinnehav***

Placeringar i värdepapper som är anskaffade med avsikt att innehas långsiktigt har redovisats till sina anskaffningsvärden. Varje balansdag görs bedömning om eventuellt nedskrivningsbehov.

### ***Derivatinstrument***

Företaget ingår derivatinstrument med syfte att hantera valuta- och ränterisker. Derivatinstrument redovisas enligt lägsta värdets princip. Derivatinstrument med ett negativt värde värderas till det belopp som för företaget är mest förmånligt om förpliktelsen regleras eller överläts på balansdagen. Skudlen redovisas på raden "Övriga kortfristiga skulder". Likaså värderas derivatinstrumentet med positivt värde till det belopp som för företaget är mest förmånligt om fordran regleras eller överläts på balansdagen. Fordran redovisas på raden "Övriga fordringar" under kortfristiga fordringar.

### ***Kundfordringar/kortfristiga fordringar***

Kundfordringar och kortfristiga fordringar redovisas som omsättningstillgångar till det belopp som förväntas bli inbetalt efter avdrag för individuellt bedömda osäkra fordringar.

### ***Låneskulder och leverantörsskulder***

Låneskulder och leverantörsskulder redovisas initialt till anskaffningsvärde efter avdrag för transaktionskostnader. Skiljer sig det redovisade beloppet från det belopp som ska återbetalas vid förfallotidpunkten periodiseras mellanskillnaden som räntekostnad över lånets löptid med hjälp av instrumentets effektivränta. Härigenom överensstämmer vid förfallotidpunkten det redovisade beloppet och det belopp som ska återbetalas.

### ***Nedskrivningsprövning av finansiella anläggningstillgångar***

Vid varje balansdag bedöms om det finns indikationer på nedskrivningsbehov av någon av de finansiella anläggningstillgångarna. Nedskrivning sker om värdenedgången bedöms vara bestående och prövas individuellt.

### **Leasingavtal**

Företaget redovisar samtliga leasingavtal, såväl finansiella som operationella, som operationella leasingavtal. Operationella leasingavtal redovisas som en kostnad linjärt över leasingperioden.

### **Varulager**

Varulagret har värderats till det lägsta av dess anskaffningsvärde och dess nettoförsäljningsvärde på balansdagen. Med nettoförsäljningsvärde avses varornas beräknade försäljningspris minskat med försäljningskostnader. Den valda värderingsmetoden innebär att inkurans i varulagret har beaktats

### **Inkomstskatter**

Total skatt utgörs av aktuell skatt och uppskjuten skatt. Skatter redovisas i resultaträkningen, utom då underliggande transaktion redovisas direkt mot eget kapital varvid tillhörande skatteeffekter redovisas i eget kapital.

#### ***Aktuell skatt***

Aktuell skatt avser inkomstskatt för innevarande räkenskapsår samt den del av tidigare räkenskapsårs inkomstskatt som ännu inte redovisats. Aktuell skatt beräknas utifrån den skattesats som gäller per balansdagen.

#### ***Uppskjuten skatt***

Uppskjuten skatt är inkomstskatt som avser framtida räkenskapsår till följd av tidigare händelser. Redovisning sker enligt balansräkningsmetoden. Enligt denna metod redovisas uppskjutna skatteskulder och uppskjutna skattefordringar på temporära skillnader som uppstår mellan bokförda respektive skattemässiga värden för tillgångar och skulder samt för övriga skattemässiga avdrag eller underskott.

Uppskjutna skattefordringar netto redovisas mot uppskjutna skatteskulder endast om de kan betalas med ett nettobelopp. Uppskjuten skatt beräknas utifrån gällande skattesats på balansdagen. Effekter av förändringar i gällande skattesatser resultatförs i den period förändringen lagstadsats. Uppskjuten skattefordran redovisas som finansiell anläggningstillgång och uppskjuten skatteskuld som avsättning.

Uppskjuten skattefordran avseende underskottsavdrag eller andra framtida skattemässiga avdrag redovisas i den omfattning det är sannolikt att avdragen kan avräknas mot framtida skattemässiga överskott.

På grund av sambandet mellan redovisning och beskattning särredovisas inte den uppskjutna skatteskulden som är hänförlig till obeskattade reserver.

### **Avsättningar**

Som avsättning har redovisats förpliktelser gentemot tredje man som är hänförliga till räkenskapsåret eller tidigare räkenskapsår och som på balansdagen antingen är säkra eller sannolika till sin förekomst men oviss till belopp eller till den tidpunkt då de ska infrias.

### **Ersättningar till anställda**

Ersättningar till anställda avser alla former av ersättningar som företaget lämnar till de anställda. Kortfristiga ersättningar utgörs av bland annat löner, betald semester, betald frånvaro, bonus och ersättning efter avslutad anställning (pension). Kortfristiga ersättningar redovisas som kostnad och en skuld då det finns en legal eller informell förpliktelse att betala ut en ersättning till följd av en tidigare händelse och en tillförlitlig uppskattning av beloppet kan göras.

### **Kassaflödesanalys**

Kassaflödesanalysen upprättas enligt indirekt metod. Det redovisade kassaflödet omfattar endast transaktioner som medfört in- eller utbetalningar.

Som likvida medel klassificerar företaget, förutom kassamedel, disponibla tillgodohavanden hos banker och andra kreditinstitut samt kortfristiga likvida placeringar som är noterade på en marknadsplats och har en kortare löptid än tre månader från anskaffningstidpunkten. Förändringar i spärrade medel redovisas i investeringsverksamheten

### **Nyckeltalsdefinitioner**

#### Nettoomsättning

Rörelsens huvudintäkter, fakturerade kostnader, sidointäkter samt intäktskorrigeringar.

#### Resultat efter finansiella poster

Resultat efter finansiella intäkter och kostnader men före bokslutsdispositioner och skatter.

#### Balansomslutning

Företagets samlade tillgångar.

#### Antal anställda

Medelantal anställda under räkenskapsåret.

#### Avkastning på eget kap. (%)

Resultat efter finansiella poster i procent av justerat eget kapital (eget kapital och obeskattade reserver med avdrag för uppskjuten skatt).

#### Avkastning på totalt kap. (%)

Rörelseresultat plus finansiella intäkter i procent av balansomslutningen.

#### Soliditet (%)

Justerat eget kapital (eget kapital och obeskattade reserver med avdrag för uppskjuten skatt) i procent av balansomslutning.

### **Uppskattningar och bedömningar**

Upprättandet av bokslut och tillämpning av redovisningsprinciper, baseras ofta på ledningens bedömningar, uppskattningar och antaganden som anses vara rimliga vid den tidpunkt då bedömningen görs. Uppskattningar och bedömningar är baserade på historiska erfarenheter och ett antal andra faktorer, som under rådande omständigheter anses vara rimliga. Resultatet av dessa används för att bedöma de redovisade värdena på tillgångar och skulder, som inte annars framgår tydligt från andra källor. Det verkliga utfallet kan avvika från dessa uppskattningar och bedömningar. Uppskattningar och antaganden ses över regelbundet.

Enligt företagsledningen är väsentliga bedömningar avseende tillämpade redovisningsprinciper samt källor till osäkerhet i uppskattningar, främst relaterade till balanserade utgifter för utvecklingsarbeten, aktier i koncernföretag och fordringar på koncernföretag.


#### Balanserad utgifter för utvecklingsarbeten

Koncernen och moderbolaget redovisar en väsentlig post i balansräkningen som ett resultat av bolagets utveckling av nya ugnsmodeller. Det sker en kontinuerlig utveckling vilket innebär att det bokförda värdet prövas årligen genom ett nedskrivningstest, varvid - förenklat - framtida kassaflöden jämförs mot det bokförda värdet på tillgångarna. Året nedskrivningstest har inte resulterat i några nedskrivningar.

#### Aktier i koncernföretag

Moderbolaget redovisar en väsentlig post i balansräkningen hänförlig till andelar i koncernföretag. Värdet prövas årligen genom ett s.k. impariment test, varvid-förenklat - nuvärdet av framtida kassaflöden jämförs mot det bokförda värdet på aktierna

#### Fordringar på koncernföretag

Moderbolaget redovisar en väsentlig post i balansräkningen som avser fordringar på koncernföretag. När balansposten värderas tas ställning till dotterbolagets framtida prognoser och återbetalningsförmåga. 

Årets bedömning har inte resultaterat i några nedskrivningar.

## Koncernen

### Not 2 Eventualförpliktelser

#### Koncernen

	2021-12-31	2020-12-31
Eventualförpliktelser	0	0
	0	0

#### Moderbolaget

	2021-12-31	2020-12-31
Eventualförpliktelser	1 378 193	6 141 450
	1 378 193	6 141 450

Moderbolaget har en ansvarsförbindelse till en bank avseende en checkkredit hos ett dotterbolag.

### Not 3 Väsentliga händelser efter räkenskapsårets slut

#### Koncernen

2022 har inletts som 2021 slutade med en stark orderingång, stora störningar vad gäller materialförsörjning samt stigande materialpriser. Detta har föranlett att koncernen har under början av året genomfört ytterligare prishöjningar. För resterande år är störningar av materialförsörjning och transport en generell osäkerhetsfaktor. Vad gäller mer direkta störningar pga. kriget i Ukraina så kommer Koncernens försäljning påverkas negativt då både Ukraina och Ryssland är/har varit två avsettningsområden. Koncernen räknar dock med att till del kunna kompensera merparten av nedgången med annan försäljning. Konflikten påverkan vad gäller Koncernens materialförsörjning är ännu för tidigt att estimeras men det finns direkta och indirekta risker med pågående konflikt. Vad gäller tidigare kraftiga prisstegringar från våra leverantörer kan en viss avmattning skönjas vilket kan vara en indikation på minskad orderingång för Koncernens leverantörer. Ledningen bedömer inte att Koncernens likviditet kommer att påverkas negativt under 2022 pga av rådande konflikt i Ukraina.

**Not 4 Nettoomsättningens fördelning  
Koncernen**

	2021	2020
<b>Nettoomsättningen per geografisk marknad</b>		
Försäljning	291 955 984	260 992 757
	<b>291 955 984</b>	<b>260 992 757</b>

**Moderbolaget**

	2021	2020
<b>Nettoomsättningen per geografisk marknad</b>		
Försäljning RINC	48 913 196	52 176 337
Försäljning RPRA	28 092 938	23 852 926
Försäljning	115 197 773	77 219 650
	<b>192 203 907</b>	<b>153 248 913</b>

**Not 5 Övriga rörelseintäkter  
Koncernen**

	2021	2020
Permitteringsbidrag	1 728 492	7 189 640
Personalrelaterade bidrag	696 268	800 066
Övrigt	1 456 524	239 115
Statliga bidrag Usa	4 167 751	0
Övrigt Usa	466 018	0
Försäkringsersättningar	208 397	0
Återbetalning av punktskatter	574 791	0
Omställningstöd	0	442 140
	<b>9 298 241</b>	<b>8 670 961</b>

**Moderbolaget**

	2021	2020
Permitteringsbidrag	1 728 492	7 189 640
Personalrelaterade bidrag	696 268	800 066
Övrigt	1 456 522	239 115
Återbetalning av punktskatter	574 790	0
Omställningstöd	0	442 140
	<b>4 456 072</b>	<b>8 670 961</b>

## Not 6 Leasingavtal Koncernen

Årets leasingkostnader avseende leasingavtal, uppgår till 12 943 099 kronor.

Framtida leasingavgifter, för icke uppsägningsbara leasingavtal, förfaller till betalning enligt följande:

	2021	2020
Inom ett år	11 340 218	10 184 573
Senare än ett år men inom fem år	44 348 722	41 879 446
Senare än fem år	12 626 961	23 115 260
	<b>68 315 901</b>	<b>75 179 279</b>

## Moderbolaget

Årets leasingkostnader avseende leasingavtal, uppgår till 7 157 597 kronor.

Framtida leasingavgifter, för icke uppsägningsbara leasingavtal, förfaller till betalning enligt följande:

	2021	2020
Inom ett år	7 081 929	6 328 000
Senare än ett år men inom fem år	28 238 773	26 571 120
Senare än fem år	12 626 961	17 499 420
	<b>47 947 663</b>	<b>50 398 540</b>

I koncernens redovisning utgörs den operationella leasingen i allt väsentlighet av hyrda fastigheter/lokaler. Avtalet om hyra av den svenska fabriksfastigheten förlängdes under 2017 och löper ut i juni 2028. Avtalet om hyra av den amerikanska fabriksfastigheten löper ut i maj 2027. *u*

## Not 7 Arvode till revisorer Koncernen

Med revisionsuppdrag avses granskning av årsredovisningen och bokföringen samt styrelsens förvaltning, övriga arbetsuppgifter som det ankommer på bolagets revisor att utföra samt rådgivning eller annat biträde som föranleds av iakttagelser vid sådan granskning eller genomförandet av sådana övriga arbetsuppgifter.

	2021	2020
<b>PWC</b>		
Revisionsuppdrag	219 000	250 000
Revisionsverksamhet utöver revisionsuppdraget	53 000	0
	<b>272 000</b>	<b>250 000</b>
<b>Wilkin Guttenplan</b>		
Revisionsuppdrag	362 568	70 000
Revisionsverksamhet utöver revisionsuppdraget	21 411	0
Skatterådgivning	219 721	0
	<b>603 700</b>	<b>70 000</b>
<b>Övriga</b>		
Revisionsuppdrag	42 621	0
	<b>42 621</b>	<b>0</b>

## Moderbolaget

Med revisionsuppdrag avses granskning av årsredovisningen och bokföringen samt styrelsens förvaltning, övriga arbetsuppgifter som det ankommer på bolagets revisor att utföra samt rådgivning eller annat biträde som föranleds av iakttagelser vid sådan granskning eller genomförandet av sådana övriga arbetsuppgifter.

	2021	2020
<b>PWC</b>		
Revisionsuppdrag	219 000	250 000
Revisionsverksamhet utöver revisionsuppdraget	53 000	0
	<b>272 000</b>	<b>250 000</b>

**Not 8 Anställda och personalkostnader  
Koncernen**

	2021	2020
<b>Medelantalet anställda</b>		
Kvinnor	23	22
Män	103	106
	<b>126</b>	<b>128</b>
<b>Löner och andra ersättningar</b>		
Styrelse och verkställande direktör	5 322 930	5 070 289
Övriga anställda	46 724 868	46 025 525
	<b>52 047 798</b>	<b>51 095 814</b>
<b>Sociala kostnader</b>		
Pensionskostnader för styrelse och verkställande direktör	559 789	490 428
Pensionskostnader för övriga anställda	2 987 205	3 431 925
Övriga sociala avgifter enligt lag och avtal	15 234 125	14 158 093
	<b>18 781 119</b>	<b>18 080 446</b>
<b>Totala löner, ersättningar, sociala kostnader och pensionskostnader</b>	<b>70 828 917</b>	<b>69 176 260</b>
<b>Könsfördelning bland ledande befattningshavare</b>		
Andel kvinnor i styrelsen	17 %	25 %
Andel män i styrelsen	83 %	75 %
Andel kvinnor bland övriga ledande befattningshavare	0 %	0 %
Andel män bland övriga ledande befattningshavare	100 %	100 %
<b>Moderbolaget</b>		
	<b>2021</b>	<b>2020</b>
<b>Medelantalet anställda</b>		
Kvinnor	11	12
Män	69	71
	<b>80</b>	<b>83</b>
<b>Löner och andra ersättningar</b>		

Styrelse och verkställande direktör	2 003 548	1 778 003
Övriga anställda	30 817 836	29 411 943
	<b>32 821 384</b>	<b>31 189 946</b>

**Sociala kostnader**

Pensionskostnader för styrelse och verkställande direktör	378 033	292 800
Pensionskostnader för övriga anställda	2 484 777	2 955 078
Övriga sociala avgifter enligt lag och avtal	10 749 750	9 666 603
	<b>13 612 560</b>	<b>12 914 481</b>

**Totala löner, ersättningar, sociala kostnader och pensionskostnader**

**46 433 944**      **44 104 427**

**Könsfördelning bland ledande befattningshavare**

Andel kvinnor i styrelsen	17 %	25 %
Andel män i styrelsen	83 %	75 %
Andel kvinnor bland övriga ledande befattningshavare	0 %	0 %
Andel män bland övriga ledande befattningshavare	100 %	100 %

**Not 9 Resultat från övriga värdepapper och fordringar som är anläggningstillgångar**

**Koncernen**

	2021	2020
Resultat vid avyttringar	-800 000	0
Nedskrivningar	0	-3 261 051
	<b>-800 000</b>	<b>-3 261 051</b>

**Moderbolaget**

	2021	2020
Resultat vid avyttringar	-800 000	0
Nedskrivningar	0	-3 261 051
	<b>-800 000</b>	<b>-3 261 051</b>

**Not 10 Aktuell och uppskjuten skatt  
Koncernen**

	2021	2020
<b>Skatt på årets resultat</b>		
Aktuell skatt	-2 863 356	-829 490
Förändring av uppskjuten skatt avseende temporära skillnader	-969 155	287 000
<b>Totalt redovisad skatt</b>	<b>-3 832 511</b>	<b>-542 490</b>

**Avstämning av effektiv skatt**

	2021		2020	
	Procent	Belopp	Procent	Belopp
Redovisat resultat före skatt		26 404 701		2 608 165
Skatt enligt gällande skattesats	20,6	-5 439 368	21,4	-558 147
Ej avdragsgilla kostnader	0,7	-187 326	27,4	-715 869
Ej skattepliktiga intäkter	-3,5	922 368	0,0	0
Justering avseende skatter för föregående år	0,0	0	-1,1	28 166
Under året utnyttjande av tidigare års underskottsavdrag vars skattevärde ej redovisats som tillgång	-7,6	2 015 062	-15,8	411 855
Övrigt	0,7	-189 866	-0,2	4 505
Förändring av uppskjuten skatt	3,7	-969 155	-11,0	287 000
Valutaförändringar	-0,1	15 774	0,0	0
<b>Redovisad effektiv skatt</b>	<b>14,5</b>	<b>-3 832 511</b>	<b>20,8</b>	<b>-542 490</b>

**Moderbolaget**

	2021	2020
<b>Skatt på årets resultat</b>		
Aktuell skatt	-3 036 462	-656 655
Förändring av uppskjuten skatt avseende temporära skillnader		0
<b>Totalt redovisad skatt</b>	<b>-3 036 462</b>	<b>-656 655</b>

**Avstämning av effektiv skatt**

	2021		2020	
	Procent	Belopp	Procent	Belopp
Redovisat resultat före skatt		13 810 334		473 556
Skatt enligt gällande skattesats	20,6	-2 844 929	21,4	-101 341
Ej avdragsgilla kostnader	1,4	-187 326	151,2	-715 869
Ej skattepliktiga intäkter	0,0	0	-5,9	27 986
Under året utnyttjande av tidigare års underskottsavdrag vars skattevärde ej redovisats som tillgång	0,0	0	-28,7	135 855
Övrigt	0,0	-4 208	0,7	-3 286
<b>Redovisad effektiv skatt</b>	<b>22,0</b>	<b>-3 036 463</b>	<b>138,7</b>	<b>-656 655</b>

**Not 11 Balanserade utgifter för utvecklingsarbeten och liknande arbeten  
Koncernen**

	<b>2021-12-31</b>	<b>2020-12-31</b>
Ingående anskaffningsvärden	26 945 332	78 020 227
Inköp	431 804	1 291 813
Försäljningar/utrangeringar	-392 083	-52 366 708
<b>Utgående ackumulerade anskaffningsvärden</b>	<b>26 985 053</b>	<b>26 945 332</b>
Ingående avskrivningar	-15 110 101	-63 305 865
Försäljningar/utrangeringar	0	52 366 708
Årets avskrivningar	-1 697 444	-4 170 944
<b>Utgående ackumulerade avskrivningar</b>	<b>-16 807 545</b>	<b>-15 110 101</b>
<b>Utgående redovisat värde</b>	<b>10 177 508</b>	<b>11 835 231</b>
<b>Moderbolaget</b>	<b>2021-12-31</b>	<b>2020-12-31</b>
Ingående anskaffningsvärden	26 945 332	78 020 227
Inköp	431 804	1 291 813
Försäljningar/utrangeringar	-392 083	-52 366 708
<b>Utgående ackumulerade anskaffningsvärden</b>	<b>26 985 053</b>	<b>26 945 332</b>
Ingående avskrivningar	-15 110 101	-63 305 865
Försäljningar/utrangeringar	0	52 366 708
Årets avskrivningar	-1 697 444	-4 170 944
<b>Utgående ackumulerade avskrivningar</b>	<b>-16 807 545</b>	<b>-15 110 101</b>
<b>Utgående redovisat värde</b>	<b>10 177 508</b>	<b>11 835 231</b>

**Not 12 Maskiner och andra tekniska anläggningar  
Koncernen**

	<b>2021-12-31</b>	<b>2020-12-31</b>
Ingående anskaffningsvärden	23 428 658	24 282 226
Inköp	66 495	55 519
Försäljningar/utrangeringar	0	-826 504
Valutajustering	548 421	-82 583
<b>Utgående ackumulerade anskaffningsvärden</b>	<b>24 043 574</b>	<b>23 428 658</b>
Ingående avskrivningar	-18 803 858	-17 846 009
Försäljningar/utrangeringar	0	826 504
Årets avskrivningar	-2 008 233	-1 784 353
Valutajustering	1 447 000	
<b>Utgående ackumulerade avskrivningar</b>	<b>-19 365 091</b>	<b>-18 803 858</b>
<b>Utgående redovisat värde</b>	<b>4 678 483</b>	<b>4 624 800</b>
<b>Moderbolaget</b>		
	<b>2021-12-31</b>	<b>2020-12-31</b>
Ingående anskaffningsvärden	11 326 161	12 097 145
Inköp	66 495	55 519
Försäljningar/utrangeringar	0	-826 504
<b>Utgående ackumulerade anskaffningsvärden</b>	<b>11 392 656</b>	<b>11 326 160</b>
Ingående avskrivningar	-10 434 285	-10 950 777
Försäljningar/utrangeringar	0	826 504
Årets avskrivningar	-318 353	-310 012
<b>Utgående ackumulerade avskrivningar</b>	<b>-10 752 638</b>	<b>-10 434 285</b>
<b>Utgående redovisat värde</b>	<b>640 018</b>	<b>891 875</b>

2022072833023

**Not 13 Inventarier, verktyg och installationer  
Koncernen**

	2021-12-31	2020-12-31
Ingående anskaffningsvärden	23 038 406	25 330 132
Inköp	204 567	341 220
Försäljningar/utrangeringar	0	-2 489 939
Omklassificeringar	0	1 058 993
Valutaförändringar	230 405	-1 202 000
<b>Utgående ackumulerade anskaffningsvärden</b>	<b>23 473 378</b>	<b>23 038 406</b>
Ingående avskrivningar	-12 230 307	-12 504 075
Försäljningar/utrangeringar	0	2 480 000
Omklassificeringar	0	-28 000
Årets avskrivningar	-2 914 032	-2 084 232
Valutaförändringar	1 046 000	-94 000
<b>Utgående ackumulerade avskrivningar</b>	<b>-14 098 339</b>	<b>-12 230 307</b>
<b>Utgående redovisat värde</b>	<b>9 375 039</b>	<b>10 808 099</b>

**Moderbolaget**

	2021-12-31	2020-12-31
Ingående anskaffningsvärden	5 693 883	7 909 042
Inköp	61 450	274 780
Försäljningar/utrangeringar	0	-2 489 939
<b>Utgående ackumulerade anskaffningsvärden</b>	<b>5 755 333</b>	<b>5 693 883</b>
Ingående avskrivningar	-4 905 039	-7 076 980
Försäljningar/utrangeringar	0	2 470 895
Årets avskrivningar	-248 443	-298 954
<b>Utgående ackumulerade avskrivningar</b>	<b>-5 153 482</b>	<b>-4 905 039</b>
<b>Utgående redovisat värde</b>	<b>601 851</b>	<b>788 844</b>

**Not 14 Andelar i intresseföretag och gemensamt styrda företag  
Koncernen**

	2021-12-31	2020-12-31
Ingående anskaffningsvärden	2 072 773	2 072 773
<b>Utgående ackumulerade anskaffningsvärden</b>	<b>2 072 773</b>	<b>2 072 773</b>
Ingående nedskrivningar	-2 072 773	0
Årets nedskrivningar	0	-2 072 773
<b>Utgående ackumulerade nedskrivningar</b>	<b>-2 072 773</b>	<b>-2 072 773</b>
<b>Utgående redovisat värde</b>	<b>0</b>	<b>0</b>

**Moderbolaget**

	2021-12-31	2020-12-31
Ingående anskaffningsvärden	2 072 773	2 072 773
<b>Utgående ackumulerade anskaffningsvärden</b>	<b>2 072 773</b>	<b>2 072 773</b>
Ingående nedskrivningar	-2 072 773	0
Årets nedskrivningar	0	-2 072 773
<b>Utgående ackumulerade nedskrivningar</b>	<b>-2 072 773</b>	<b>-2 072 773</b>
<b>Utgående redovisat värde</b>	<b>0</b>	<b>0</b>

**Not 15 Andra långfristiga värdepappersinnehav  
Koncernen**

	2021-12-31	2020-12-31
Ingående anskaffningsvärden	1 919 862	1 919 862
Inköp	1 197	0
Försäljningar	-800 000	0
<b>Utgående ackumulerade anskaffningsvärden</b>	<b>1 121 059</b>	<b>1 919 862</b>
<b>Utgående redovisat värde</b>	<b>1 121 059</b>	<b>1 919 862</b>

**Moderbolaget**

	2021-12-31	2020-12-31
Ingående anskaffningsvärden	1 919 862	1 919 862
Försäljningar	-800 000	0
<b>Utgående ackumulerade anskaffningsvärden</b>	<b>1 119 862</b>	<b>1 919 862</b>
<b>Utgående redovisat värde</b>	<b>1 119 862</b>	<b>1 919 862</b>

**Not 16 Andra långfristiga fordringar  
Koncernen**

	<b>2021-12-31</b>	<b>2020-12-31</b>
Ingående anskaffningsvärden	1 286 477	1 491 477
Avgående fordringar	-316 424	-205 000
<b>Utgående ackumulerade anskaffningsvärden</b>	<b>970 053</b>	<b>1 286 477</b>
Ingående nedskrivningar	-970 053	0
Årets nedskrivningar	0	-970 053
<b>Utgående ackumulerade nedskrivningar</b>	<b>-970 053</b>	<b>-970 053</b>
<b>Utgående redovisat värde</b>	<b>0</b>	<b>316 424</b>

**Moderbolaget**

	<b>2021-12-31</b>	<b>2020-12-31</b>
Ingående anskaffningsvärden	970 053	970 053
<b>Utgående ackumulerade anskaffningsvärden</b>	<b>970 053</b>	<b>970 053</b>
Ingående nedskrivningar	-970 053	0
Årets nedskrivningar	0	-970 053
<b>Utgående ackumulerade nedskrivningar</b>	<b>-970 053</b>	<b>-970 053</b>
<b>Utgående redovisat värde</b>	<b>0</b>	<b>0</b>

**Not 17 Förutbetalda kostnader och upplupna intäkter  
Koncernen**

	<b>2021-12-31</b>	<b>2020-12-31</b>
Övriga poster	15 522 114	13 546 788
	<b>15 522 114</b>	<b>13 546 788</b>

**Moderbolaget**

	<b>2021-12-31</b>	<b>2020-12-31</b>
Övriga poster	2 094 429	2 319 064
Tillväxtverket	0	1 668 607
Valutatermin	0	6 906 960
	<b>2 094 429</b>	<b>10 894 631</b>

**Not 18 Antal aktier och kvotvärde  
Koncernen**

<b>Namn</b>	<b>Antal aktier</b>	<b>Kvot- värde</b>
Antal A-Aktier	16 000	1 000
	<b>16 000</b>	<b>1 000</b>

**Moderbolaget**

<b>Namn</b>	<b>Antal aktier</b>	<b>Kvot- värde</b>
Antal A-Aktier	16 000	1 000
	<b>16 000</b>	

**Not 19 Övriga avsättningar  
Koncernen**

	<b>2021-12-31</b>	<b>2020-12-31</b>
Garantiåtaganden	755 135	483 173
	<b>755 135</b>	<b>483 173</b>

**Moderbolaget**

	<b>2021-12-31</b>	<b>2020-12-31</b>
Garantiåtganden	337 018	230 518
	<b>337 018</b>	<b>230 518</b>

**Not 20 Ställda säkerheter  
Koncernen**

	<b>2021-12-31</b>	<b>2020-12-31</b>
<b>För företagets egen räkning:</b>		
Företagsinteckningar	35 000 000	35 000 000
	<b>35 000 000</b>	<b>35 000 000</b>

**Till förmån för andra:**

**Moderbolaget**

	<b>2021-12-31</b>	<b>2020-12-31</b>
<b>För företagets egen räkning:</b>		
Företagsinteckningar	35 000 000	35 000 000
	<b>35 000 000</b>	<b>35 000 000</b>

**Till förmån för andra:** 

**Not 21 Checkräkningskredit  
Koncernen**

	<b>2021-12-31</b>	<b>2020-12-31</b>
Beviljat belopp på checkräkningskredit uppgår till	41 796 942	40 432 134
Utnyttjad kredit uppgår till	1 378 193	1 765 228

**Moderbolaget**

	<b>2021-12-31</b>	<b>2020-12-31</b>
Beviljat belopp på checkräkningskredit uppgår till	33 782 775	33 141 450
Utnyttjad kredit uppgår till	0	0

**Not 22 Upplupna kostnader och förutbetalda intäkter  
Koncernen**

	<b>2021-12-31</b>	<b>2020-12-31</b>
Upplupna löner	1 707 976	1 024 630
Upplupna semesterlöner	4 539 983	5 062 111
Upplupna räntor	1 218 365	463 165
Upplupna sociala avgifter	5 028 219	3 715 229
Övriga poster	6 146 270	1 385 083
	<b>18 640 813</b>	<b>11 650 218</b>

**Moderbolaget**

	<b>2021-12-31</b>	<b>2020-12-31</b>
Upplupna löner	1 707 976	1 024 630
Upplupna semesterlöner	4 539 983	4 385 369
Upplupna räntor	461 615	461 615
Upplupna sociala avgifter	2 989 321	2 239 415
Övriga poster	8 005 696	15 596 518
	<b>17 704 591</b>	<b>23 707 547</b>

**Not 23 Justering för poster som inte ingår i kassaflödet  
Koncernen**

	2021-12-31	2020-12-31
Avskrivningar	5 574 567	8 037 762
Förlust vid försäljning av anläggningstillgångar	800 000	0
Nedskrivningar av finansiella anläggningstillgångar	0	3 261 051
Utrangeringar av inventarier	0	10 979
Avsättningar	106 500	-52 946
Kursförlust	151 091	
Kursvinst	0	-2 606 237
	<b>6 632 158</b>	<b>8 650 609</b>

**Moderbolaget**

	2021-12-31	2020-12-31
Avskrivningar	2 264 240	4 789 292
Förlust vid försäljning av anläggningstillgångar	800 000	0
Avsättningar	106 500	-52 946
Nedskrivningar av finansiella anläggningstillgångar	0	3 261 051
Utrangering av inventarier	0	10 979
Avrundningsdifferens	2	0
	<b>3 170 742</b>	<b>8 008 376</b>

**Not 24 Inköp och försäljning mellan koncernföretag  
Moderbolaget**

	2021	2020
Andel av årets totala inköp som skett från andra företag i koncernen	0,90 %	0,50 %
Andel av årets totala försäljningar som skett till andra företag i koncernen	40,06 %	38,50 %

**Not 25 Resultat från andelar i koncernföretag  
Moderbolaget**

	2021	2020
Erhållna utdelningar	0	130 774
	<b>0</b>	<b>130 774</b>

**Not 26 Övriga ränteintäkter och liknande resultatposter  
Moderbolaget**

	2021	2020
Ränteintäkter från koncernföretag	760 741	531 408
Övriga ränteintäkter	0	100
	<b>760 741</b>	<b>531 508</b>

**Not 27 Bokslutsdispositioner  
Moderbolaget**

	2021	2020
Avsättning till periodiseringsfond	-4 900 000	-1 022 815
Förändring av överavskrivningar	393 698	1 611 558
	<b>-4 506 302</b>	<b>588 743</b>

**Not 28 Andelar i koncernföretag  
Moderbolaget**

	2021-12-31	2020-12-31
Ingående anskaffningsvärden	54 604 102	54 604 102
<b>Utgående ackumulerade anskaffningsvärden</b>	<b>54 604 102</b>	<b>54 604 102</b>
Ingående nedskrivningar	-45 594 222	-45 594 222
<b>Utgående ackumulerade nedskrivningar</b>	<b>-45 594 222</b>	<b>-45 594 222</b>
<b>Utgående redovisat värde</b>	<b>9 009 880</b>	<b>9 009 880</b>

**Not 29 Specifikation andelar i koncernföretag  
Moderbolaget**

Namn	Kapital- andel	Rösträtts- andel	Bokfört värde
Revent Incorporated	100%	100%	7 941 000
Revent GmbH	100%	100%	0
Revent Praha s.r.o	100%	100%	1 068 880
			<b>9 009 880</b>

	Säte	Eget kapital	Resultat
Revent Incorporated	USA	28 646 539	6 814 779
Revent GmbH	Tyskland	0	0
Revent Praha s.r.o	Tjeckien	9 319 440	1 284 640

Eget kapital och årets resultat omräknat till SEK enligt dagskursmetoden.

**Not 30 Disposition av vinst eller förlust  
Moderbolaget**

**2021-12-31**

**Förslag till vinstdisposition**

Styrelsen föreslår att till förfogande stående vinstmedel:

balanserad vinst	54 935 093
årets vinst	10 773 872
	<b>65 708 965</b>
disponeras så att i ny räkning överföres	65 708 965
	<b>65 708 965</b>


**Not 31 Obeskattade reserver  
Moderbolaget**

**2021-12-31**


**2020-12-31**

Akkumulerade överavskrivningar	2 546 856	2 940 554
Periodiseringsfond 2018	390 805	390 805
Periodiseringsfond 2019	2 672 377	2 672 377
Periodiseringsfond 2020	1 022 815	1 022 815
Periodiseringsfond 2021	4 900 000	0
	<b>11 532 853</b>	<b>7 026 551</b>

Upplands Väsby den 30 juni 2022



Andreas Weissenbacher  
Styrelseordförande



Gerda Egger



Per Ahesand  
Verkställande direktör



Harald Deller



Lars Ingelsson



Cay Månsson

## Revisorspåteckning

Vår revisionsberättelse har lämnats den 30 juni 2022.

Öhrling PricewaterhouseCoopers AB



Henrik Möberg  
Auktoriserad revisor



## Revisionsberättelse

Till bolagsstämman i Revent International AB, org.nr 556201-1147

---

### Rapport om årsredovisningen och koncernredovisningen

#### Uttalanden

Vi har utfört en revision av årsredovisningen och koncernredovisningen för Revent International AB för år 2021.

Enligt vår uppfattning har årsredovisningen och koncernredovisningen upprättats i enlighet med årsredovisningslagen och ger en i alla väsentliga avseenden rättvisande bild av moderbolagets och koncernens finansiella ställning per den 31 december 2021 och av dessas finansiella resultat och kassaflöde för året enligt årsredovisningslagen. Förvaltningsberättelsen är förenlig med årsredovisningens och koncernredovisningens övriga delar.

Vi tillstyrker därför att bolagsstämman fastställer resultaträkningen och balansräkningen för moderbolaget och koncernen.

#### Grund för uttalanden

Vi har utfört revisionen enligt International Standards on Auditing (ISA) och god revisionssed i Sverige. Vårt ansvar enligt dessa standarder beskrivs närmare i avsnittet Revisorns ansvar. Vi är oberoende i förhållande till moderbolaget och koncernen enligt god revisorssed i Sverige och har i övrigt fullgjort vårt yrkesetiska ansvar enligt dessa krav.

Vi anser att de revisionsbevis vi har inhämtat är tillräckliga och ändamålsenliga som grund för våra uttalanden.

#### Styrelsens och verkställande direktörens ansvar

Det är styrelsen och verkställande direktören som har ansvaret för att årsredovisningen och koncernredovisningen upprättas och att de ger en rättvisande bild enligt årsredovisningslagen. Styrelsen och verkställande direktören ansvarar även för den interna kontroll som de bedömer är nödvändig för att upprätta en årsredovisning och koncernredovisning som inte innehåller några väsentliga felaktigheter, vare sig dessa beror på oegentligheter eller misstag.

Vid upprättandet av årsredovisningen och koncernredovisningen ansvarar styrelsen och verkställande direktören för bedömningen av bolagets och koncernens förmåga att fortsätta verksamheten. De upplyser, när så är tillämpligt, om förhållanden som kan påverka förmågan att fortsätta verksamheten och att använda antagandet om fortsatt drift. Antagandet om fortsatt drift tillämpas dock inte om styrelsen och verkställande direktören avser att likvidera bolaget, upphöra med verksamheten eller inte har något realistiskt alternativ till att göra något av detta.

#### Revisorns ansvar

Våra mål är att uppnå en rimlig grad av säkerhet om huruvida årsredovisningen och koncernredovisningen som helhet inte innehåller några väsentliga felaktigheter, vare sig dessa beror på oegentligheter eller misstag, och att lämna en revisionsberättelse som innehåller våra uttalanden. Rimlig säkerhet är en hög grad av säkerhet, men är ingen garanti för att en revision som utförs enligt ISA och god revisionssed i Sverige alltid kommer att upptäcka en väsentlig felaktighet om en sådan finns. Felaktigheter kan uppstå på grund av oegentligheter eller misstag och anses vara väsentliga om de enskilt eller tillsammans rimligen kan förväntas påverka de ekonomiska beslut som användare fattar med grund i årsredovisningen och koncernredovisningen.

En ytterligare beskrivning av vårt ansvar för revisionen av årsredovisningen och koncernredovisningen finns på Revisorsinspektionens webbplats: [www.revisorsinspektionen.se/revisornsansvar](http://www.revisorsinspektionen.se/revisornsansvar). Denna beskrivning är en del av revisionsberättelsen.



## Rapport om andra krav enligt lagar och andra författningar

### Uttalanden

Utöver vår revision av årsredovisningen och koncernredovisningen har vi även utfört en revision av styrelsens och verkställande direktörens förvaltning för Revent International AB för år 2021 samt av förslaget till dispositioner beträffande bolagets vinst eller förlust.

Vi tillstyrker att bolagsstämman disponerar vinsten enligt förslaget i förvaltningsberättelsen och beviljar styrelsens ledamöter och verkställande direktören ansvarsfrihet för räkenskapsåret.

### Grund för uttalanden

Vi har utfört revisionen enligt god revisionssed i Sverige. Vårt ansvar enligt denna beskrivs närmare i avsnittet Revisorns ansvar. Vi är oberoende i förhållande till moderbolaget och koncernen enligt god revisorssed i Sverige och har i övrigt fullgjort vårt yrkesetiska ansvar enligt dessa krav.

Vi anser att de revisionsbevis vi har inhämtat är tillräckliga och ändamålsenliga som grund för våra uttalanden.

### Styrelsens och verkställande direktörens ansvar

Det är styrelsen som har ansvaret för förslaget till dispositioner beträffande bolagets vinst eller förlust. Vid förslag till utdelning innefattar detta bland annat en bedömning av om utdelningen är försvarlig med hänsyn till de krav som bolagets och koncernens verksamhetsart, omfattning och risker ställer på storleken av moderbolagets och koncernens egna kapital, konsolideringsbehov, likviditet och ställning i övrigt.

Styrelsen ansvarar för bolagets organisation och förvaltningen av bolagets angelägenheter. Detta innefattar bland annat att fortlöpande bedöma bolagets och koncernens ekonomiska situation, och att tillse att bolagets organisation är utformad så att bokföringen, medelsförvaltningen och bolagets ekonomiska angelägenheter i övrigt kontrolleras på ett betryggande sätt. Den verkställande direktören ska sköta den löpande förvaltningen enligt styrelsens riktlinjer och anvisningar och bland annat vidta de åtgärder som är nödvändiga för att bolagets bokföring ska fullgöras i överensstämmelse med lag och för att medelsförvaltningen ska skötas på ett betryggande sätt.

### Revisorns ansvar

Vårt mål beträffande revisionen av förvaltningen, och därmed vårt uttalande om ansvarsfrihet, är att inhämta revisionsbevis för att med en rimlig grad av säkerhet kunna bedöma om någon styrelseledamot eller verkställande direktören i något väsentligt avseende:

- företagit någon åtgärd eller gjort sig skyldig till någon försummelse som kan föranleda ersättningsskyldighet mot bolaget
- på något annat sätt handlat i strid med aktiebolagslagen, årsredovisningslagen eller bolagsordningen.

Vårt mål beträffande revisionen av förslaget till dispositioner av bolagets vinst eller förlust, och därmed vårt uttalande om detta, är att med rimlig grad av säkerhet bedöma om förslaget är förenligt med aktiebolagslagen.

Rimlig säkerhet är en hög grad av säkerhet, men ingen garanti för att en revision som utförs enligt god revisionssed i Sverige alltid kommer att upptäcka åtgärder eller försummelser som kan föranleda ersättningsskyldighet mot bolaget, eller att ett förslag till dispositioner av bolagets vinst eller förlust inte är förenligt med aktiebolagslagen.

En ytterligare beskrivning av vårt ansvar för revisionen av förvaltningen finns på Revisorsinspektionens webbplats: [www.revisorsinspektionen.se/revisornsansvar](http://www.revisorsinspektionen.se/revisornsansvar). Denna beskrivning är en del av revisionsberättelsen.

Stockholm den 30 juni 2022

Öhrlings PricewaterhouseCoopers AB

Henrik Moberg  
Auktoriserad revisor