

Årsredovisning

och

Koncernredovisning

för

Olofströms Stålpressning AB

556694-4202

Räkenskapsåret

2023

Fastställelseintyg

Undertecknad verkställande direktör i Olofströms Stålpressning AB intygar att resultaträkningen och balansräkningen i årsredovisningen för moderbolaget samt koncernresultaträkningen och koncernbalansräkningen har fastställts på årsstämman. Årsstämman beslutade att godkänna styrelsens förslag till resultatdisposition. *den 13 juni 2024*

Jag intygar också att innehållet i årsredovisningen och revisionsberättelsen stämmer överens med originalen.

Vilshult *den 13 juni 2024*



Kristoffer Persson

Årsredovisning
och
Koncernredovisning
för
Olofströms Stålpressning AB

556694-4202

Räkenskapsåret

2023

Styrelsen och verkställande direktören för Olofströms Stålpresning AB avger följande årsredovisning och koncernredovisning för räkenskapsåret 2023.

Årsredovisningen är upprättad i svenska kronor, SEK. Om inte annat särskilt anges, redovisas alla belopp i hela kronor (kr). Uppgifter inom parentes avser föregående år.

Förvaltningsberättelse

Information om verksamheten

Bolaget äger och förvaltar fastigheten Vilshult 1:145, idkar tradingverksamhet med plåt samt därmed förenlig verksamhet.

Fastigheten är på totalt 14 000 kvm.

Bolagets fastigheter hyrs ut till Dotterbolaget, Tre D-Mekaniska AB.

Bolaget är moderbolag till dotterbolaget Tre D-Mekaniska AB, org. nr. 556640-9768, med säte i Vilshult.

Företaget har sitt säte i VILSHULT.

Väsentliga händelser under räkenskapsåret

Arbetat med utredningar och förberedelser för minskad energiförbrukning gällande främst uppvärmningssystem.

Dotterbolaget Tre D-Mekaniska AB's försäljning låg på 2022 års höga nivå första kvartalet, därefter svalnade marknaden av i en förväntad konjunkturedgång.

Mindre investeringar i produktionen har gjorts under året för att rationalisera i mindre steg. Vi planlägger uppgraderingar gällande framtida produktionsutrustningar därmed förbättrade flöden samt rationaliseringar.

Väsentliga händelser efter räkenskapsårets slut

2024 års start för dotterbolaget har haft bra beläggning, mycket beroende på tillfälliga projekt, men vi ser att kundernas osäkerhet på marknaden framåt ger en minskad orderstock.

Investerat för högre utnyttjandegrad av spillvärme från kompressorer samt Installationer av värmepumpar i kontor i början av året.

Förväntad framtida utveckling samt väsentliga risker och osäkerhetsfaktorer

Vårt dotterbolag har budgeterat försvagad försäljning under första två kvartalen på året, därefter en trolig ökning. Stålspriserna är fortsatt varierande på en ostabil marknad. Kostnadsökningar samt arbetskraftkostnadsökningar skapar driv på utveckling och rationaliseringar. Vi arbetar fram en plan för nyinvesteringar framåt för att möta framtidens utmaningar med effektiv produktion och flöden.

Vi investerar ytterligare under året på att minska vår energiåtgång med smarta system som kan värme lagra överskottsvärme för att möta upp den gröna omställningen som förväntas framöver.

Ekonomi inom koncernen är fortsatt mycket god och tillsammans med vår mycket kompetenta personal har vi en fortsatt bra position framöver på marknaden.

Ägarförhållanden

Namn	Antal aktier	Antal röster
Palmqvist Holding AB, Paul Palmqvist	2 000	2 000
Gay Johansson Holding AB, Gay Johansson	2 000	2 000
KP Holding AB, Kristoffer Persson	2 000	2 000
Sanda Invest AB, Nils-Göran Johannisson	2 000	2 000
Sturkö Invest AB, Pär Johannisson	2 000	2 000

Flerårsöversikt (Tkr)

Koncernen	2023	2022	2021	2020	
Nettoomsättning	101 456	111 183	80 517	65 922	
Resultat efter finansiella poster	8 187	18 388	6 842	4 452	
Balansomslutning	79 097	79 958	63 260	60 272	
Soliditet (%)	67	60	54	48	
Antalet anställda	64	60	56	53	
Moderbolaget	2023	2022	2021	2020	2019
Nettoomsättning	4 000	4 000	1 603	2 232	3 058
Resultat efter finansiella poster	3 081	4 016	669	577	282
Soliditet (%)	75	70	71	57	48

Förstagångstillämpning av K3 för år 2021. Ingen omräkning har skett av moderbolagets uppgifter i flerårsöversikten.

Förändringar i eget kapital

	Aktie- kapital	Annat eget kapital inkl. årets resultat	Totalt
Koncernen			
Belopp vid årets ingång	1 000 000	46 877 149	47 877 149
Utdelning på extra stämma		-1 000 000	-1 000 000
Årets resultat		6 369 467	6 369 467
Belopp vid årets utgång	1 000 000	52 246 616	53 246 616

	Aktie- kapital	Balanserat resultat	Årets resultat	Totalt
Moderbolaget				
Belopp vid årets ingång	1 000 000	1 093 152	4 604 084	6 697 236
Disposition enligt beslut av årsstämman:				
Balanseras i ny räkning		4 604 084	-4 604 084	0
Utdelning på extra stämma		-1 000 000		-1 000 000
Årets resultat			1 865 737	1 865 737
Belopp vid årets utgång	1 000 000	4 697 236	1 865 737	7 562 973

Förslag till vinstdisposition

Styrelsen föreslår att till förfogande stående vinstmedel (kronor):

balanserad vinst	4 697 236
årets vinst	1 865 737
	6 562 973
disponeras så att i ny räkning överföres	6 562 973
	6 562 973

Koncernens och moderbolagets resultat och ställning i övrigt framgår av efterföljande resultat- och balansräkningar samt kassaflödesanalyser med noter.

Koncernens Resultaträkning

	Not	2023-01-01 -2023-12-31	2022-01-01 -2022-12-31
Nettoomsättning		101 455 583	111 183 089
Förändring av lagervaror under tillverkning, färdiga varor och pågående arbete för annans räkning		-708 053	2 842 025
Övriga rörelseintäkter		591 622	509 027
		101 339 152	114 534 141
Rörelsens kostnader			
Handelsvaror		-37 313 504	-45 236 731
Övriga externa kostnader	2	-16 043 122	-13 480 567
Personalkostnader	3	-36 245 898	-33 259 915
Avskrivningar och nedskrivningar av materiella och immateriella anläggningstillgångar		-3 682 472	-3 934 782
Övriga rörelsekostnader		-1 808	-10
		-93 286 804	-95 912 005
Rörelseresultat		8 052 348	18 622 136
Resultat från finansiella poster			
Övriga ränteintäkter och liknande resultatposter	4	546 641	38 413
Räntekostnader och liknande resultatposter	5	-411 653	-272 700
		134 988	-234 287
Resultat efter finansiella poster		8 187 336	18 387 849
Resultat före skatt		8 187 336	18 387 849
Skatt på årets resultat		-1 817 869	-3 781 197
Årets resultat		6 369 467	14 606 652
Hänförligt till moderföretagets aktieägare		6 369 467	14 606 652

Koncernens Balansräkning

Not 2023-12-31 2022-12-31

TILLGÅNGAR

Anläggningstillgångar

Materiella anläggningstillgångar

Byggnader och mark	6	4 392 906	4 578 412
Maskiner och andra tekniska anläggningar	7	11 676 729	12 966 065
Inventarier, verktyg och installationer	8	1 884 455	1 694 673
Pågående nyanläggningar och förskott avseende materiella anläggningstillgångar	9	219 899	0
		18 173 989	19 239 150

Finansiella anläggningstillgångar

Andra långfristiga värdepappersinnehav	10	1 300 000	100 000
Uppskjuten skattefordran	11	25 750	30 449
Andra långfristiga fordringar	12	5 000 000	5 000 000
		6 325 750	5 130 449
Summa anläggningstillgångar		24 499 739	24 369 599

Omsättningstillgångar

Varulager m m

Råvaror och förnödenheter		9 545 824	11 692 374
Varor under tillverkning		2 113 753	2 985 934
Färdiga varor och handelsvaror		7 191 474	6 987 055
		18 851 051	21 665 363

Kortfristiga fordringar

Kundfordringar		14 040 011	18 145 302
Övriga fordringar		361 121	49 795
Förutbetalda kostnader och upplupna intäkter		1 722 111	2 395 664
		16 123 243	20 590 761

Kassa och bank

	13	19 622 638	13 332 241
Summa omsättningstillgångar		54 596 932	55 588 365

SUMMA TILLGÅNGAR

79 096 671 79 957 964

Koncernens Balansräkning

Not

2023-12-31

2022-12-31

EGET KAPITAL OCH SKULDER

Eget kapital

14

Eget kapital hänförligt till moderföretagets aktieägare

Aktiekapital

1 000 000

1 000 000

Annat eget kapital inklusive årets resultat

52 246 617

46 877 149

Eget kapital hänförligt till moderföretagets aktieägare

53 246 617

47 877 149

Summa eget kapital

53 246 617

47 877 149

Avsättningar

Avsättningar för uppskjuten skatt

3 989 877

3 751 516

3 989 877

3 751 516

Långfristiga skulder

15

Skulder till kreditinstitut

17

5 578 915

6 521 830

5 578 915

6 521 830

Kortfristiga skulder

Skulder till kreditinstitut

17

942 915

942 915

Leverantörsskulder

4 552 250

9 110 651

Aktuella skatteskulder

914 912

1 250 755

Övriga skulder

2 056 432

3 293 829

Upplupna kostnader och förutbetalda intäkter

7 814 753

7 209 319

16 281 262

21 807 469

SUMMA EGET KAPITAL OCH SKULDER

79 096 671

79 957 964

Koncernens Kassaflödesanalys

Not	2023-01-01 -2023-12-31	2022-01-01 -2022-12-31
Den löpande verksamheten		
Resultat efter finansiella poster	8 187 336	18 387 849
Justeringar för poster som inte ingår i kassaflödet m.m	3 682 472	3 934 782
Betald skatt	-1 654 189	-2 925 009
Kassaflöde från den löpande verksamheten före förändringar av rörelsekapital	10 215 619	19 397 622
Kassaflöde från förändringar i rörelsekapital		
Förändring av varulager och pågående arbeten	2 814 312	-1 132 808
Förändring kundfordringar	4 105 291	-6 269 791
Förändring av kortfristiga fordringar	1 421 013	-620 038
Förändring leverantörsskulder	-4 573 650	947 598
Förändring av kortfristiga skulder	-1 931 963	3 821 931
Kassaflöde från den löpande verksamheten	12 050 622	16 144 514
Investeringsverksamheten		
Investeringar i materiella anläggningstillgångar	-2 617 310	-3 817 694
Investeringar i finansiella anläggningstillgångar	-1 200 000	-5 100 000
Kassaflöde från investeringsverksamheten	-3 817 310	-8 917 694
Finansieringsverksamheten		
Amortering av lån	-942 915	-2 533 102
Utbetald utdelning	-1 000 000	-1 000 000
Kassaflöde från finansieringsverksamheten	-1 942 915	-3 533 102
Årets kassaflöde	6 290 397	3 693 718
Likvida medel vid årets början		
Likvida medel vid årets början	13 332 241	9 638 523
Likvida medel vid årets slut	19 622 638	13 332 241

**Moderbolagets
Resultaträkning**

	Not	2023-01-01 -2023-12-31	2022-01-01 -2022-12-31
Rörelsens intäkter			
Nettoomsättning		4 000 000 4 000 000	4 000 000 4 000 000
Rörelsens kostnader			
Övriga externa kostnader	2	-303 415	-321 992
Personalkostnader	3	-165 524	-164 605
Avskrivningar och nedskrivningar av materiella och immateriella anläggningstillgångar		-479 874	-485 248
		-948 813	-971 845
Rörelseresultat		3 051 187	3 028 155
Resultat från finansiella poster			
Resultat från andelar i koncernföretag		0	1 000 000
Övriga ränteintäkter och liknande resultatposter	4	29 562	3 323
Räntekostnader och liknande resultatposter	5	-200	-15 250
		29 362	988 073
Resultat efter finansiella poster		3 080 549	4 016 228
Bokslutsdispositioner	18	-677 628	1 566 593
Resultat före skatt		2 402 921	5 582 821
Skatt på årets resultat	19	-537 184	-978 737
Årets resultat		1 865 737	4 604 084

Moderbolagets Balansräkning

Not 2023-12-31 2022-12-31

TILLGÅNGAR

Anläggningstillgångar

Materiella anläggningstillgångar

Byggnader och mark	6	4 392 906	4 578 412
Inventarier, verktyg och installationer	8	41 941	12 760
Pågående nyanläggningar och förskott avseende materiella anläggningstillgångar	9	219 899	0
		4 654 746	4 591 172

Finansiella anläggningstillgångar

Andelar i koncernföretag	20	353 353	353 353
Andra långfristiga värdepappersinnehav	10	1 300 000	100 000
Uppskjuten skattefordran	11	25 750	30 449
Andra långfristiga fordringar	12	5 000 000	5 000 000
		6 679 103	5 483 802
Summa anläggningstillgångar		11 333 849	10 074 974

Omsättningstillgångar

Kortfristiga fordringar

Fordringar hos koncernföretag		0	1 300 000
Övriga fordringar		9 891	407
Förutbetalda kostnader och upplupna intäkter		33 766	30 044
		43 657	1 330 451

<i>Kassa och bank</i>	13	1 992 246	808 063
Summa omsättningstillgångar		2 035 903	2 138 514

SUMMA TILLGÅNGAR 13 369 752 12 213 488

**Moderbolagets
Balansräkning**

Not

2023-12-31

2022-12-31

EGET KAPITAL OCH SKULDER

Eget kapital

14, 21

Bundet eget kapital

Aktiekapital

1 000 000

1 000 000

1 000 000

1 000 000

Fritt eget kapital

Balanserad vinst eller förlust

4 697 236

1 093 152

Årets resultat

1 865 737

4 604 084

6 562 973

5 697 236

Summa eget kapital

7 562 973

6 697 236

Obeskattade reserver

22

3 055 496

2 377 868

Kortfristiga skulder

Leverantörsskulder

262 541

12 125

Skulder till koncernföretag

0

15 250

Aktuella skatteskulder

1 093 303

758 368

Övriga skulder

313 836

1 300 041

Upplupna kostnader och förutbetalda intäkter

1 081 603

1 052 600

Summa kortfristiga skulder

2 751 283

3 138 384

SUMMA EGET KAPITAL OCH SKULDER

13 369 752

12 213 488

**Moderbolagets
Kassaflödesanalys**

Not

2023-01-01
-2023-12-31

2022-01-01
-2022-12-31

Den löpande verksamheten

Resultat efter finansiella poster

3 080 549

4 016 228

Justeringar för poster som inte ingår i kassaflödet

23

479 874

485 248

Betald skatt

-532 485

-977 309

**Kassaflöde från den löpande verksamheten före
förändring av rörelsekapital**

3 027 938

3 524 167

Kassaflöde från förändring av rörelsekapitalet

Förändring av kortfristiga fordringar

1 286 794

2 576 662

Förändring av leverantörsskulder

235 166

1 125

Förändring av kortfristiga skulder

-622 268

1 354 998

Kassaflöde från den löpande verksamheten

3 927 630

7 456 952

Investeringsverksamheten

Investeringar i materiella anläggningstillgångar

-543 447

-698 270

Investeringar i finansiella anläggningstillgångar

-1 200 000

-5 100 000

Kassaflöde från investeringsverksamheten

-1 743 447

-5 798 270

Finansieringsverksamheten

Amortering av lån

0

-500 000

Utbetald utdelning

-1 000 000

-1 000 000

Kassaflöde från finansieringsverksamheten

-1 000 000

-1 500 000

Årets kassaflöde

1 184 183

158 682

Likvida medel vid årets början

Likvida medel vid årets början

808 063

649 381

Likvida medel vid årets slut

13

1 992 246

808 063

Noter

Not 1 Redovisnings- och värderingsprinciper

Allmänna upplysningar

Årsredovisningen och koncernredovisningen är upprättad i enlighet med årsredovisningslagen och BFNAR 2012:1 Årsredovisning och koncernredovisning (K3).

Moderföretaget och koncernen tillämpar samma redovisningsprinciper om inte annat framgår nedan.

Intäktsredovisning

Intäkter har tagits upp till verkligt värde av vad som erhållits eller kommer att erhållas och redovisas i den omfattning det är sannolikt att de ekonomiska fördelarna kommer att tillgodogöras bolaget och intäkterna kan beräknas på ett tillförlitligt sätt.

Koncernredovisning

Konsolideringsmetod

Koncernredovisningen har upprättats enligt förvärvsmetoden. Detta innebär att förvärvade verksamheters identifierbara tillgångar och skulder redovisas till marknadsvärde enligt upprättad förvärvsanalys. Överstiger verksamhetens anskaffningsvärde det beräknade marknadsvärdet av de förväntade nettotillgångarna enligt förvärvsanalysen redovisas skillnaden som goodwill.

Dotterföretag

Koncernredovisningen omfattar, förutom moderföretaget, samtliga företag i vilka moderföretaget direkt eller indirekt har mer än 50 % av röstetalet eller på annat sätt innehar det bestämmande inflytandet och därmed har en rätt att utforma företagets finansiella och operativa strategier i syfte att erhålla ekonomiska fördelar.

Ett dotterföretags intäkter och kostnader tas in i koncernredovisningen från och med tidpunkten för förvärvet till och med den tidpunkt då moderföretaget inte längre har ett bestämmande inflytande över dotterföretaget.

Transaktioner mellan koncernföretag

Koncerninterna fordringar och skulder samt transaktioner mellan koncernföretag liksom orealiserade vinster elimineras i sin helhet. Orealiserade förluster elimineras också såvida inte transaktionen motsvarar ett nedskrivningsbehov.

Redovisningsprinciper för enskilda balansposter

Anläggningstillgångar

Immateriella och materiella anläggningstillgångar redovisas till anskaffningsvärde minskat med ackumulerade avskrivningar enligt plan och eventuella nedskrivningar.

Avskrivning sker linjärt över den förväntade nyttjandeperioden med hänsyn till väsentligt restvärde. Följande avskrivningsprocent tillämpas:

Byggnader	20-75 år
Markanläggningar	20 år
Inventarier, verktyg och installationer	5 år

Komponentindelning

Materiella anläggningstillgångar har delats upp på komponenter när komponenterna är betydande och när komponenterna har väsentligt olika nyttjandeperioder. När en komponent i en anläggningstillgång byts ut, utrangeras eventuell kvarvarande del av den gamla komponenten och den nya komponentens anskaffningsvärde aktiveras. Utgifter för löpande reparationer och underhåll redovisas som kostnader.

Inkomstskatter

Total skatt utgörs av aktuell skatt och uppskjuten skatt. Skatter redovisas i resultaträkningen, utom då underliggande transaktion redovisas direkt mot eget kapital varvid tillhörande skatteeffekter redovisas i eget kapital.

Aktuell skatt

Aktuell skatt avser inkomstskatt för innevarande räkenskapsår samt den del av tidigare räkenskapsårs inkomstskatt som ännu inte redovisats. Aktuell skatt beräknas utifrån den skattesats som gäller per balansdagen.

Uppskjuten skatt

Uppskjuten skatt är inkomstskatt som avser framtida räkenskapsår till följd av tidigare händelser. Redovisning sker enligt balansräkningsmetoden. Enligt denna metod redovisas uppskjutna skatteskulder och uppskjutna skattefordringar på temporära skillnader som uppstår mellan bokförda respektive skattemässiga värden för tillgångar och skulder samt för övriga skattemässiga avdrag eller underskott.

Uppskjutna skattefordringar netto redovisas mot uppskjutna skatteskulder endast om de kan betalas med ett nettobelopp. Uppskjuten skatt beräknas utifrån gällande skattesats på balansdagen. Effekter av förändringar i gällande skattesatser resultatförs i den period förändringen lagstadsats. Uppskjuten skattefordran redovisas som finansiell anläggningstillgång och uppskjuten skatteskuld som avsättning.

Uppskjuten skattefordran avseende underskottsavdrag eller andra framtida skattemässiga avdrag redovisas i den omfattning det är sannolikt att avdragen kan avräknas mot framtida skattemässiga överskott.

På grund av sambandet mellan redovisning och beskattning särredovisas inte den uppskjutna skatteskulden som är hänförlig till obeskattade reserver.

Not Eventualförpliktelser

Moderbolaget

	2023-12-31	2022-12-31
Borgen till förmån för dotterbolag	0	5 000 000
	0	5 000 000

Not Ställda säkerheter

Koncernen

	2023-12-31	2022-12-31
Företagsinteckning	0	5 000 000
Tillgångar med äganderättsförbehåll	6 625 423	8 605 421
	6 625 423	13 605 421

Not Övriga ränteintäkter och liknande resultatposter

Not 2 Arvode till revisorer Koncernen

Med revisionsuppdrag avses granskning av årsredovisningen och bokföringen samt styrelsens och verkställande direktörens förvaltning, övriga arbetsuppgifter som det ankommer på bolagets revisor att utföra samt rådgivning eller annat biträde som föranleds av iakttagelser vid sådan granskning eller genomförandet av sådana övriga arbetsuppgifter.

	2023	2022
Revisionsbyrå Andersson & Co i Karlshamn AB		
Revisionsuppdrag	236 071	207 144
Revisionsverksamhet utöver revisionsuppdraget	31 343	53 310
	267 414	260 454

Moderbolaget

Med revisionsuppdrag avses granskning av årsredovisningen och bokföringen samt styrelsens och verkställande direktörens förvaltning, övriga arbetsuppgifter som det ankommer på bolagets revisor att utföra samt rådgivning eller annat biträde som föranleds av iakttagelser vid sådan granskning eller genomförandet av sådana övriga arbetsuppgifter.

	2023	2022
Revisionsbyrå Andersson & Co i Karlshamn AB		
Revisionsuppdrag	58 705	99 234
Revisionsverksamhet utöver revisionsuppdraget	15 423	6 735
	74 128	105 969

**Not 3 Anställda och personalkostnader
Koncernen**

	2023	2022
Medelantalet anställda		
Kvinnor	12	8
Män	52	52
	64	60
Löner och andra ersättningar		
Styrelse och verkställande direktör	2 024 131	1 946 963
Övriga anställda	22 766 146	21 051 874
	24 790 277	22 998 837
Sociala kostnader		
Pensionskostnader för styrelse och verkställande direktör	588 276	560 700
Pensionskostnader för övriga anställda	1 677 937	1 644 948
Övriga sociala avgifter enligt lag och avtal	8 230 601	7 541 515
	10 496 814	9 747 163
Totala löner, ersättningar, sociala kostnader och pensionskostnader	35 287 091	32 746 000

Moderbolaget

	2023	2022
Medelantalet anställda		
Män	1	1
	1	1
Löner och andra ersättningar		
Styrelse och verkställande direktör	150 008	148 750
	150 008	148 750
Sociala kostnader		
Övriga sociala avgifter enligt lag och avtal	14 970	14 951
	14 970	14 951
Totala löner, ersättningar, sociala kostnader och pensionskostnader	164 978	163 701

2024061919716

Könsfördelning bland ledande befattningshavare

Andel kvinnor i styrelsen	0 %	0 %
Andel män i styrelsen	100 %	100 %
Andel kvinnor bland övriga ledande befattningshavare	0 %	0 %
Andel män bland övriga ledande befattningshavare	100 %	100 %

Not 4 Övriga ränteintäkter och liknande resultatposter

Koncernen

	2023	2022
Övriga ränteintäkter	546 641	38 413
	546 641	38 413

Moderbolaget

	2023	2022
Övriga ränteintäkter	29 562	3 323
	29 562	3 323

Not 5 Räntekostnader och liknande resultatposter

Koncernen

	2023	2022
Övriga räntekostnader	411 653	272 700
	411 653	272 700

Moderbolaget

	2023	2022
Räntekostnader till koncernföretag	0	15 250
Övriga räntekostnader	200	0
	200	15 250

2024061919717

**Not 6 Byggnader och mark
Koncernen**

	2023-12-31	2022-12-31
Ingående anskaffningsvärden	9 192 236	8 493 966
Inköp	287 385	698 270
Utgående ackumulerade anskaffningsvärden	9 479 621	9 192 236
Ingående avskrivningar	-4 613 824	-4 134 956
Årets avskrivningar	-472 891	-478 868
Utgående ackumulerade avskrivningar	-5 086 715	-4 613 824
Utgående redovisat värde	4 392 906	4 578 412
Uppgifter om förvaltningsfastigheter		
Redovisat värde	4 392 906	4 578 412
Verkligt värde	14 000 000	14 000 000

Extern värdering gjordes 2020 med ett uppskattat marknadsvärde på 14 000 000 kr.

Moderbolaget

	2023-12-31	2022-12-31
Ingående anskaffningsvärden	9 192 236	8 493 966
Inköp	287 385	698 270
Utgående ackumulerade anskaffningsvärden	9 479 621	9 192 236
Ingående avskrivningar	-4 613 824	-4 134 956
Årets avskrivningar	-472 891	-478 868
Utgående ackumulerade avskrivningar	-5 086 715	-4 613 824
Utgående redovisat värde	4 392 906	4 578 412
Uppgifter om förvaltningsfastigheter		
Redovisat värde	4 392 906	4 578 412
Verkligt värde	14 000 000	14 000 000

Extern värdering gjordes 2020 med ett uppskattat marknadsvärde på 14 000 000 kr.

2024061919718

Not 7 Maskiner och andra tekniska anläggningar

Koncernen

Det utgående ackumulerade anskaffningsvärdet har reducerats med 2 586 294 kronor i ackumulerade bidrag/stöd.

	2023-12-31	2022-12-31
Ingående anskaffningsvärden	71 549 792	69 776 586
Inköp	1 193 047	1 773 206
Utgående ackumulerade anskaffningsvärden	72 742 839	71 549 792
Ingående avskrivningar	-58 583 727	-55 899 118
Årets avskrivningar	-2 482 383	-2 684 609
Utgående ackumulerade avskrivningar	-61 066 110	-58 583 727
Utgående redovisat värde	11 676 729	12 966 065

Det utgående ackumulerade anskaffningsvärdet har reducerats med 2 586 294 (2 000 000) kronor i ackumulerade bidrag/stöd.

Not 8 Inventarier, verktyg och installationer

Koncernen

	2023-12-31	2022-12-31
Ingående anskaffningsvärden	14 308 902	12 962 684
Inköp	916 980	1 346 218
Utgående ackumulerade anskaffningsvärden	15 225 882	14 308 902
Ingående avskrivningar	-12 614 229	-11 842 924
Årets avskrivningar	-727 198	-771 305
Utgående ackumulerade avskrivningar	-13 341 427	-12 614 229
Utgående redovisat värde	1 884 455	1 694 673

Moderbolaget

	2023-12-31	2022-12-31
Ingående anskaffningsvärden	254 619	254 619
Inköp	36 164	0
Utgående ackumulerade anskaffningsvärden	290 783	254 619
Ingående avskrivningar	-241 859	-235 479
Årets avskrivningar	-6 983	-6 380
Utgående ackumulerade avskrivningar	-248 842	-241 859
Utgående redovisat värde	41 941	12 760

2024061919719

**Not 9 Pågående nyanläggningar och förskott avseende materiella anläggningar
Koncernen**

	2023-12-31	2022-12-31
Inköp	219 899	0
Utgående ackumulerade anskaffningsvärden	219 899	0
Utgående redovisat värde	219 899	0

Moderbolaget

	2023-12-31	2022-12-31
Inköp	219 899	0
Utgående ackumulerade anskaffningsvärden	219 899	0
Utgående redovisat värde	219 899	0

**Not 10 Andra långfristiga värdepappersinnehav
Koncernen**

	2023-12-31	2022-12-31
Ingående anskaffningsvärden	100 000	0
Tillkommande fordringar	1 200 000	100 000
Utgående ackumulerade anskaffningsvärden	1 300 000	100 000
Utgående redovisat värde	1 300 000	100 000

Moderbolaget

	2023-12-31	2022-12-31
Ingående anskaffningsvärden	100 000	0
Tillkommande fordringar	1 200 000	100 000
Utgående ackumulerade anskaffningsvärden	1 300 000	100 000
Utgående redovisat värde	1 300 000	100 000

2024061919720

**Not 11 Uppskjuten skattefordran
Koncernen**

	2023-12-31	2022-12-31
Ingående anskaffningsvärden	30 449	31 877
Avgående fordringar	-4 699	-1 428
Utgående ackumulerade anskaffningsvärden	25 750	30 449
Utgående redovisat värde	25 750	30 449

Moderbolaget

	2023-12-31	2022-12-31
Ingående anskaffningsvärden	30 449	31 877
Tillkommande fordringar	0	0
Avgående fordringar	-4 699	-1 428
Utgående ackumulerade anskaffningsvärden	25 750	30 449
Utgående redovisat värde	25 750	30 449

**Not 12 Andra långfristiga fordringar
Koncernen**

	2023-12-31	2022-12-31
Ingående anskaffningsvärden	5 000 000	0
Tillkommande fordringar	0	5 000 000
Utgående ackumulerade anskaffningsvärden	5 000 000	5 000 000
Utgående redovisat värde	5 000 000	5 000 000

Moderbolaget

	2023-12-31	2022-12-31
Ingående anskaffningsvärden	5 000 000	0
Tillkommande fordringar	0	5 000 000
Utgående ackumulerade anskaffningsvärden	5 000 000	5 000 000
Utgående redovisat värde	5 000 000	5 000 000

2024061919721

**Not 13 Likvida medel
Koncernen**

	2023-12-31	2022-12-31
Likvida medel		
Kassamedel	610	610
Banktillgodohavanden	8 622 028	10 331 632
Kortfristiga placeringar, jämställda med likvida medel	11 000 000	3 000 000
	19 622 638	13 332 242

Moderbolaget

	2023-12-31	2022-12-31
Likvida medel		
Banktillgodohavanden	1 992 246	808 063
	1 992 246	808 063

**Not 14 Antal aktier och kvotvärde
Koncernen**

	Antal aktier	Kvot- värde
Namn		
Antal A-Aktier	10 000	100
	10 000	

Moderbolaget

	Antal aktier	Kvot- värde
Namn		
Antal A-Aktier	10 000	100
	10 000	

**Not 15 Långfristiga skulder
Koncernen**

	2023-12-31	2022-12-31
Förfaller senare än fem år efter balansdagen		
Skulder som betalas senare än fem år efter balansdagen	1 807 254	2 750 170
	1 807 254	2 750 170

**Not 16 Checkräkningskredit
Koncernen**

	2023-12-31	2022-12-31
Beviljat belopp på checkräkningskredit uppgår till	0	5 000 000

Not 17 Skulder som avser flera poster

Koncernen

Företagets banklån om 6 521 830 kronor redovisas under följande poster i balansräkningen.

	2023-12-31	2022-12-31
Långfristiga skulder		
Övriga skulder till kreditinstitut	5 578 915	6 521 830
	5 578 915	6 521 830
Kortfristiga skulder		
Övriga skulder till kreditinstitut	942 915	942 915
	942 915	942 915

Not 18 Bokslutsdispositioner

Moderbolaget

	2023	2022
Avsättning till periodiseringsfond	-861 628	-1 581 407
Återföring från periodiseringsfond	184 000	148 000
Mottagna koncernbidrag	0	3 000 000
	-677 628	1 566 593

Not 19 Aktuell och uppskjuten skatt

Koncernen

	2023-12-31	2022-12-31
Skatt på årets resultat		
Aktuell skatt	-1 574 809	-2 924 999
Förändring av uppskjuten skatt avseende temporära skillnader	-238 361	-856 188
Totalt redovisad skatt	-1 813 170	-3 781 187

Avstämning av effektiv skatt

	2023-12-31		2022-12-31	
	Procent	Belopp	Procent	Belopp
Redovisat resultat före skatt		8 187 336		18 387 849
Skatt enligt gällande skattesats	20,60	-1 686 591	20,60	-3 787 897
Ej avdragsgilla kostnader		-89 116		
Ej skattepliktiga intäkter		63		
Övrigt		-37 526		6 710
Redovisad effektiv skatt	22,15	-1 813 170	20,56	-3 781 187

Moderbolaget

	2023	2022
Skatt på årets resultat		
Aktuell skatt	-532 485	-977 309
Förändring av uppskjuten skatt avseende temporära skillnader	-4 699	-1 428
Totalt redovisad skatt	-537 184	-978 737

Avstämning av effektiv skatt

	2023		2022	
	Procent	Belopp	Procent	Belopp
Redovisat resultat före skatt		2 402 921		5 582 821
Skatt enligt gällande skattesats	20,60	-495 002	20,60	-1 150 061
Ej avdragsgilla kostnader		-20		
Ej skattepliktiga intäkter		63		206 002
Övrigt		-37 526		-33 250
Redovisad effektiv skatt	22,16	-532 485	17,51	-977 309

Not 20 Andelar i koncernföretag

Moderbolaget

	2023-12-31	2022-12-31
Ingående anskaffningsvärden	353 353	353 353
Utgående ackumulerade anskaffningsvärden	353 353	353 353
Utgående redovisat värde	353 353	353 353

Not 21 Disposition av vinst eller förlust

Moderbolaget

	2023-12-31
Förslag till vinstdisposition	
Styrelsen föreslår att till förfogande stående vinstmedel:	
balanserad vinst	4 697 236
årets vinst	1 865 737
	6 562 973
disponeras så att	
i ny räkning överföres	6 562 973
	6 562 973

Not 22 Obeskattade reserver
Moderbolaget

	2023-12-31	2022-12-31
Periodiseringsfond 2017	0	184 000
Periodiseringsfond 2018	210 000	210 000
Periodiseringsfond 2019	80 000	80 000
Periodiseringsfond 2020	180 000	180 000
Periodiseringsfond 2021	142 461	142 461
Periodiseringsfond 2022	1 581 407	1 581 407
Periodiseringsfond 2023	861 628	0
	3 055 496	2 377 868
Skatteeffekt av schablonränta på periodiseringsfond	9 503	973

Not 23 Justering för poster som inte ingår i kassaflödet
Koncernen

	2023-12-31	2022-12-31
Avskrivningar	3 682 472	3 934 782
	3 682 472	3 934 782

Moderbolaget

	2023-12-31	2022-12-31
Avskrivningar	479 874	485 248
	479 874	485 248

2024061919725

Resultat- och balansräkningen kommer att föreläggas på årsstämma för fastställelse.

Vilshult den 13 juni 2024



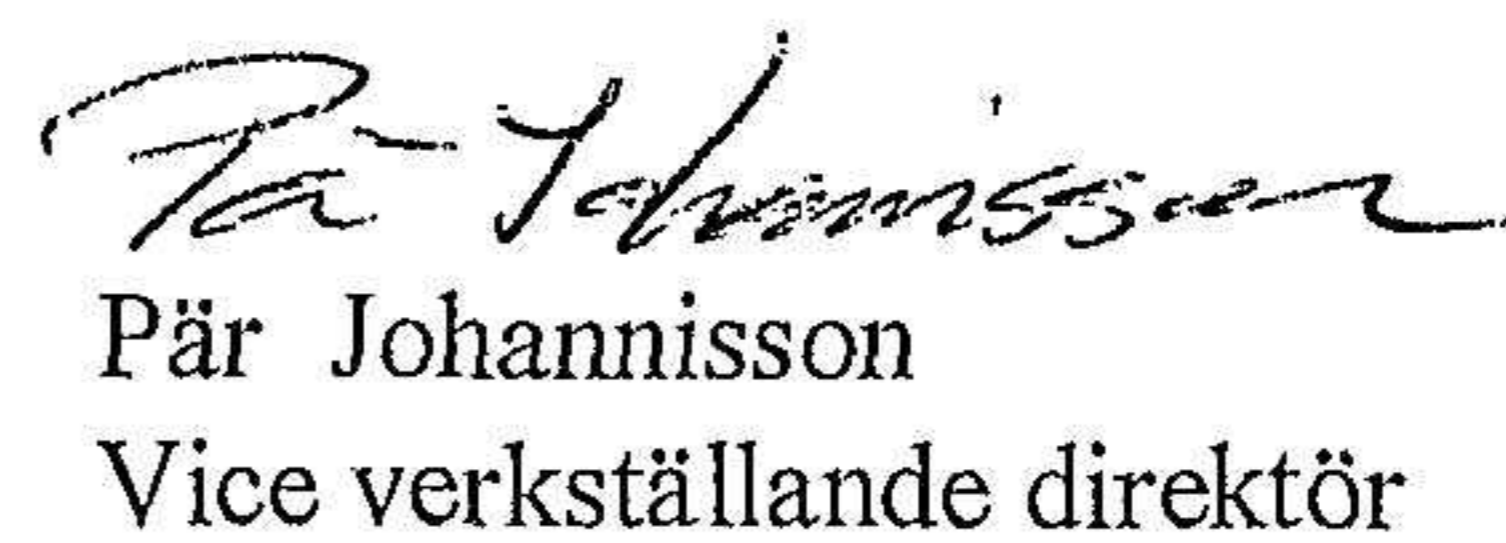
Kristoffer Persson
Verkställande direktör




Nils-Göran Johannisson
Ordförande



Gay Johannisson
Vice verkställande direktör




Pär Johannisson
Vice verkställande direktör



Paul Palmqvist

Vår revisionsberättelse har lämnats den 13 juni 2024

Revisionsbyrån Andersson & Co i Karlshamn AB



Johan Nordström
Auktoriserad revisor



Revisionsberättelse

Till bolagsstämman i Olofströms Stålpresning Aktiebolag
Org.nr 556694-4202

Rapport om årsredovisningen och koncernredovisningen

Uttalanden

Vi har utfört en revision av årsredovisningen och koncernredovisningen för Olofströms Stålpresning Aktiebolag för räkenskapsåret 2023.

Enligt vår uppfattning har årsredovisningen och koncernredovisningen upprättats i enlighet med årsredovisningslagen och ger en i alla väsentliga avseenden rättvisande bild av moderbolagets och koncernens finansiella ställning per den 2023-12-31 och av dessas finansiella resultat och kassaflöde för året enligt årsredovisningslagen. Förvaltningsberättelsen är förenlig med årsredovisningens och koncernredovisningens övriga delar.

Vi tillstyrker därför att bolagsstämman fastställer resultaträkningen och balansräkningen för moderbolaget och koncernen.

Grund för uttalanden

Vi har utfört revisionen enligt International Standards on Auditing (ISA) och god revisionssed i Sverige. Vårt ansvar enligt dessa standarder beskrivs närmare i avsnittet *Revisorns ansvar*. Vi är oberoende i förhållande till moderbolaget och koncernen enligt god revisorssed i Sverige och har i övrigt fullgjort vårt yrkesetiska ansvar enligt dessa krav.

Vi anser att de revisionsbevis vi har inhämtat är tillräckliga och ändamålsenliga som grund för våra uttalanden.

Styrelsens och verkställande direktörens ansvar

Det är styrelsen och verkställande direktören som har ansvaret för att årsredovisningen och koncernredovisningen upprättas och att de ger en rättvisande bild enligt årsredovisningslagen. Styrelsen och verkställande direktören ansvarar även för den interna kontroll som de bedömer är nödvändig för att upprätta en årsredovisning och koncernredovisning som inte innehåller några väsentliga felaktigheter, vare sig dessa beror på oegentligheter eller misstag.

Vid upprättandet av årsredovisningen och koncernredovisningen ansvarar styrelsen och verkställande direktören för bedömningen av bolagets och koncernens förmåga att fortsätta verksamheten. De upplyser, när så är tillämpligt, om förhållanden som kan påverka förmågan att fortsätta verksamheten och att använda antagandet om fortsatt drift. Antagandet om fortsatt drift tillämpas dock inte om styrelsen och verkställande direktören avser att likvidera bolaget, upphöra med verksamheten eller inte har något realistiskt alternativ till att göra något av detta.

Revisorns ansvar

Våra mål är att uppnå en rimlig grad av säkerhet om huruvida årsredovisningen och koncernredovisningen som helhet inte innehåller några väsentliga felaktigheter, vare sig dessa beror på oegentligheter eller misstag, och att lämna en revisionsberättelse som innehåller våra uttalanden. Rimlig säkerhet är en hög grad av

säkerhet, men är ingen garanti för att en revision som utförs enligt ISA och god revisionssed i Sverige alltid kommer att upptäcka en väsentlig felaktighet om en sådan finns. Felaktigheter kan uppstå på grund av oegentligheter eller misstag och anses vara väsentliga om de enskilt eller tillsammans rimligen kan förväntas påverka de ekonomiska beslut som användare fattar med grund i årsredovisningen och koncernredovisningen.

Som del av en revision enligt ISA använder vi professionellt omdöme och har en professionellt skeptisk inställning under hela revisionen. Dessutom:

- identifierar och bedömer vi riskerna för väsentliga felaktigheter i årsredovisningen och koncernredovisningen, vare sig dessa beror på oegentligheter eller misstag, utformar och utför granskningsåtgärder bland annat utifrån dessa risker och inhämtar revisionsbevis som är tillräckliga och ändamålsenliga för att utgöra en grund för våra uttalanden. Risken för att inte upptäcka en väsentlig felaktighet till följd av oegentligheter är högre än för en väsentlig felaktighet som beror på misstag, eftersom oegentligheter kan innefatta agerande i maskopi, förfalskning, avsiktliga utelämnanden, felaktig information eller åsidosättande av intern kontroll.

- skaffar vi oss en förståelse av den del av bolagets interna kontroll som har betydelse för vår revision för att utforma granskningsåtgärder som är lämpliga med hänsyn till omständigheterna, men inte för att uttala oss om effektiviteten i den interna kontrollen.

- utvärderar vi lämpligheten i de redovisningsprinciper som används och rimligheten i styrelsens och verkställande direktörens uppskattningar i redovisningen och tillhörande upplysningar.

- drar vi en slutsats om lämpligheten i att styrelsen och verkställande direktören använder antagandet om fortsatt drift vid upprättandet av årsredovisningen och koncernredovisningen. Vi drar också en slutsats, med grund i de inhämtade revisionsbevisen, om huruvida det finns någon väsentlig osäkerhetsfaktor som avser sådana händelser eller förhållanden som kan leda till betydande tvivel om bolagets och koncernens förmåga att fortsätta verksamheten. Om vi drar slutsatsen att det finns en väsentlig osäkerhetsfaktor, måste vi i revisionsberättelsen fästa uppmärksamheten på upplysningarna i årsredovisningen och koncernredovisningen om den väsentliga osäkerhetsfaktorn eller, om sådana upplysningar är otillräckliga, modifiera uttalandet om årsredovisningen och koncernredovisningen. Våra slutsatser baseras på de revisionsbevis som inhämtas fram till datumet för revisionsberättelsen. Dock kan framtida händelser eller förhållanden göra att ett bolag och en koncern inte längre kan fortsätta verksamheten.

- utvärderar vi den övergripande presentationen, strukturen och innehållet i årsredovisningen och koncernredovisningen, däribland upplysningarna, och om årsredovisningen och koncernredovisningen återger de underliggande transaktionerna och händelserna på ett sätt som ger en rättvisande bild.

- inhämtar vi tillräckliga och ändamålsenliga revisionsbevis avseende den finansiella informationen för enheterna eller affärsaktiviteterna inom koncernen för att göra ett uttalande avseende koncernredovisningen. Vi ansvarar för styrning, övervakning och utförande av koncernrevisionen. Vi är ensamt ansvariga för våra uttalanden.

Vi måste informera styrelsen om bland annat revisionens planerade omfattning och inriktning samt tidpunkten för den. Vi måste också informera om betydelsefulla iakttagelser under revisionen, däribland de eventuella betydande brister i den interna kontrollen som vi identifierat.

Rapport om andra krav enligt lagar och andra författningar

Uttalanden

Utöver vår revision av årsredovisningen och koncernredovisningen har vi även utfört en revision av styrelsens och verkställande direktörens förvaltning för Olofströms Stålpresning Aktiebolag för räkenskapsåret 2023 samt av förslaget till dispositioner beträffande bolagets vinst eller förlust.

Vi tillstyrker att bolagsstämman disponerar vinsten enligt förslaget i förvaltningsberättelsen och beviljar styrelsens ledamöter och verkställande direktören ansvarsfrihet för räkenskapsåret.

Grund för uttalanden

Vi har utfört revisionen enligt god revisionssed i Sverige. Vårt ansvar enligt denna beskrivs närmare i avsnittet Revisorns ansvar. Vi är oberoende i förhållande till moderbolaget och koncernen enligt god revisorssed i Sverige och har i övrigt fullgjort vårt yrkesetiska ansvar enligt dessa krav.

Vi anser att de revisionsbevis vi har inhämtat är tillräckliga och ändamålsenliga som grund för våra uttalanden.

Styrelsens och verkställande direktörens ansvar

Det är styrelsen som har ansvaret för förslaget till dispositioner beträffande bolagets vinst eller förlust. Vid förslag till utdelning innefattar detta bland annat en bedömning av om utdelningen är försvarlig med hänsyn till de krav som bolagets och koncernens verksamhetsart, omfattning och risker ställer på storleken av moderbolagets och koncernens egna kapital, konsolideringsbehov, likviditet och ställning i övrigt.

Styrelsen ansvarar för bolagets organisation och förvaltningen av bolagets angelägenheter. Detta innefattar bland annat att fortlöpande bedöma bolagets och koncernens ekonomiska situation och att tillse att bolagets organisation är utformad så att bokföringen, medelsförvaltningen och bolagets ekonomiska angelägenheter i övrigt kontrolleras på ett betryggande sätt. Verkställande direktören ska sköta den löpande förvaltningen enligt styrelsens riktlinjer och anvisningar och bland annat vidta de åtgärder som är nödvändiga för att bolagets bokföring ska fullgöras i överensstämmelse med lag och för att medelsförvaltningen ska skötas på ett betryggande sätt.

Revisorns ansvar

Vårt mål beträffande revisionen av förvaltningen, och därmed vårt uttalande om ansvarsfrihet, är att inhämta revisionsbevis för att med en rimlig grad av säkerhet kunna bedöma om någon styrelseledamot eller verkställande direktören i något väsentligt avseende:

- företagit någon åtgärd eller gjort sig skyldig till någon försummelse som kan föranleda ersättningsskyldighet mot bolaget, eller
- på något annat sätt handlat i strid med aktiebolagslagen, årsredovisningslagen eller bolagsordningen.

Vårt mål beträffande revisionen av förslaget till dispositioner av bolagets vinst eller förlust, och därmed vårt uttalande om detta, är att med rimlig grad av säkerhet bedöma om förslaget är förenligt med aktiebolagslagen.

Rimlig säkerhet är en hög grad av säkerhet, men ingen garanti för att en revision som utförs enligt god revisionssed i Sverige alltid kommer att upptäcka åtgärder eller försummelser som kan föranleda ersättningsskyldighet mot bolaget, eller att ett förslag till dispositioner av bolagets vinst eller förlust inte är förenligt med aktiebolagslagen.

Som en del av en revision enligt god revisionssed i Sverige använder vi professionellt omdöme och har en professionellt skeptisk inställning under hela revisionen. Granskningen av förvaltningen och förslaget till dispositioner av bolagets vinst eller förlust grundar sig främst på revisionen av räkenskaperna. Vilka tillkommande granskningsåtgärder som utförs baseras på vår professionella bedömning med utgångspunkt i risk och väsentlighet. Det innebär att vi fokuserar granskningen på sådana åtgärder, områden och förhållanden som är väsentliga för verksamheten och där avsteg och överträdelser skulle ha särskild betydelse för bolagets situation. Vi går igenom och prövar fattade beslut, beslutsunderlag, vidtagna åtgärder och andra förhållanden som är relevanta för vårt uttalande om ansvarsfrihet. Som underlag för vårt uttalande om styrelsens förslag till dispositioner beträffande bolagets vinst eller förlust har vi granskat om förslaget är förenligt med

aktiebolagslagen.

Karlshamn 2024-06-13

Revisionsbyrån Andersson & Co i Karlshamn AB



Johan Nordström
Auktoriserad revisor

2024061919729