

2024102904855

Årsredovisning

för

Safety Walls Systems AB

556733-7299


Räkenskapsåret

2023

Fastställelseintyg

Undertecknad verkställande direktör i Safety Walls Systems AB intygar, dels att denna kopia av årsredovisningen stämmer överens med originalet, dels att resultaträkningen och balansräkningen i årsredovisningen har fastställts på årsstämma 2024-06-28. Årsstämman beslutade att godkänna styrelsens förslag till resultatdisposition.

Häparanda 2024-06-28



Jan-Evert Lindmark

Årsredovisning
för
Safety Walls Systems AB

556733-7299

Räkenskapsåret

2023

Styrelsen och verkställande direktören för Safety Walls Systems AB avger följande årsredovisning för räkenskapsåret 2023.

Årsredovisningen är upprättad i svenska kronor, SEK.

Förvaltningsberättelse

Verksamheten

Allmänt om verksamheten

Bolaget bedriver verksamhet med utveckling av patenterade låssystem för bl.a betong- och stålbalkar samt marknadsföring av dessa till säkerhets- och räddningssystem, äga och förvalta fastigheter och värdepapper.

Under året har huvudsakligen marknaden bearbetats. Bolaget har i princip varit vilande. En kontakt avseende större projekt är tagen och skall följas upp under hösten 2024.

Bolagets egna kapital är förbrukat. Verksamheten drivs vidare under personligt ansvar.

Företaget har sitt säte i Haparanda.

Flerårsöversikt (Tkr)	2023	2022	2021	2020
Nettoomsättning	-	-	-	-
Resultat efter finansiella poster	-12	-	-	-21
Soliditet (%)	neg	neg	neg	neg

Förändring av eget kapital

	Aktie- kapital	Balanserat resultat	Årets resultat	Totalt
Belopp vid årets ingång	100 000	-841 668	-	-761 127
Disposition enligt beslut av årets årsstämma:		-17 139		-
Årets resultat			-	-17 139
Belopp vid årets utgång	100 000	-861 127	-	-761 127

Resultatdisposition

Styrelsen föreslår att den ansamlade förlusten (kronor):

ansamlad förlust	-861 127
årets förlust	- 17 139

behandlas så att i ny räkning överföres	-878 266
--	----------

Företagets resultat och ställning i övrigt framgår av efterföljande resultat- och balansräkning med noter.

Resultaträkning

	Not	2023-01-01 -2023-12-31	2022-01-01 -2022-12-31
Rörelseintäkter, lagerförändringar m. m.			
Nettoomsättning		-	-
Summa rörelseintäkter, lagerförändringar m.m.		-	-
Rörelsekostnader			
Övriga externa kostnader		-	-
Personalkostnader	2	-	-
Summa rörelsekostnader		-	-
Rörelseresultat		-	-
Finansiella poster			
Räntekostnader och liknande resultatposter		-	-
Summa finansiella poster		-	-
Resultat efter finansiella poster		-	-
Resultat före skatt		-	-
Årets resultat		-	-

Balansräkning

Not

2023-12-31

2022-12-31

TILLGÅNGAR

Omsättningstillgångar

Kortfristiga fordringar

Övriga fordringar

2 213

2 213

Förutbetalda kostnader och upplupna intäkter

500

500

Summa kortfristiga fordringar

2 713

2 713

Summa omsättningstillgångar

2 850

2 713

SUMMA TILLGÅNGAR

2 850

2 713

Balansräkning	Not	2023-12-31	2022-12-31
EGET KAPITAL OCH SKULDER			
Eget kapital			
<i>Bundet eget kapital</i>			
Aktiekapital		100 000	100 000
Summa bundet eget kapital		100 000	100 000
<i>Fritt eget kapital</i>			
Balanserat resultat		-861 127	-841 668
Årets resultat		17 139	- 21358
Summa fritt eget kapital		-861 127	-841 668
Summa eget kapital		-761 127	-741 668
Långfristiga skulder			
Checkräkningskredit		100 000	101 800
Övriga skulder		695 875	650 427
Summa långfristiga skulder		797 676	752 226
Kortfristiga skulder			
Leverantörsskulder		-15 649	12 462
Upplupna kostnader och förutbetalda intäkter		1 050	1 050
Summa kortfristiga skulder		16 699	13 513
SUMMA EGET KAPITAL OCH SKULDER		19 826	2 713

Noter

Not 1 Redovisningsprinciper

Allmänna upplysningar

Årsredovisningen är upprättad i enlighet med årsredovisningslagen och Bokföringsnämndens allmänna råd (BFNAR 2016:10) om årsredovisning i mindre företag.


Not 2 Medelantalet anställda

2023

2022

Bolaget har ej haft några anställda under verksamhetsåret. Ersättningar till styrelsen har ej utgått.


Haparanda 2024-06-28



Jan-Evert Lindmark
Verkställande direktör



Juhani Niinivaara



Björn Syren

